

Decorative Collection 2022

Decorative Collection 2022

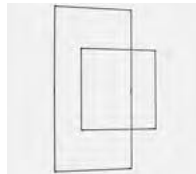
EIN KATALOG DES LICHTS UN CATALOGO LUMINOSO

LEDS C4

MODULARE SYSTEME
 SISTEMI MODULARI



DELTA TRACK
 P. 020



TUBS
 P. 034

PENDELLEUCHTEN
 SOSPENSIONI



CIRCULAR
 P. 052



CANDLE
 P. 064



ILARGI
 P. 078



TUBS
 P. 084




VOILES
 P. 088



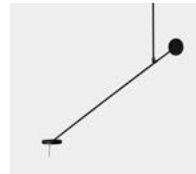
CATENARIA
 P. 094



DEW
 P. 100



ALIVE
 P. 106



INVISIBLE
 P. 112



CIRC
 P. 118



SHOEMAKER
 P. 122



SATURN
 P. 128



HELLO
 P. 129



UMBRELLA
 P. 130



PROLIX
 P. 132



N **KHOI**
 P. 136



NOWAY
 P. 138



PLAT
 P. 144



GLAM
 P. 148



ATTIC
 P. 152



SUPER ATTIC
 P. 164



VENETO
 P. 170



COCO
P. 180



CAPRICE
P. 184



NIMES
P. 186



STYLUS
P. 188



BRAVO
P. 190



NET
P. 192



SUGAR
P. 193



CHERRY
P. 194



BOL
P. 198



VINTAGE
P. 202



VINTAGE LED
P. 200



PUNTO
P. 204

E



MIST
P. 208

E



PIPE
P. 210

E



ECLIPSE
P. 212

E



NAPA
P. 214

E



CONTRAST
P. 218

E



CARIBE
P. 220

E

DECKENLEUCHTEN
PLAFONIERE



CAPRICE
P. 224



VETRO
P. 226



BOL
P. 227



MISO
P. 228

E

DECKENLEUCHTEN MIT STRAHLER
LAMPADA DA SOFFITTO CON FARETTI



PROLIX
P. 232

E



SIMPLY
P. 236

N



STYLUS
P. 238

E



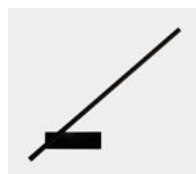
PIPE
P. 239

E

WANDLEUCHTEN
LAMPADA DA PARETE



VOILES
P. 244



TUBS
P. 248



BIG BANG
P. 252



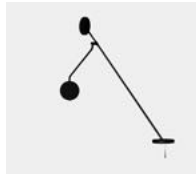
H
P. 254



TRIP
P. 258



TRIP GLASS
P. 264



INVISIBLE
P. 266



ATTIC
P. 268



SUPER ATTIC
P. 270



ELY
P. 272



ORGANIC
P. 278




VENETO
P. 279



DRONE
P. 280



VETRO
P. 282



SIENA LED
P. 283



NUDE
P. 284

N E



CONTRAST
P. 288



VINTAGE LED
P. 290

E

WANDLEUCHTEN MIT LESELICHT
APPLIQUE CON LUCE DA LETTURA



INVISIBLE
P. 292



E-LAMP
P. 294



E-LAMP MINI
P. 296



CHIC
P. 298

N



HALL SLIM
P. 300



GAMMA
P. 302



GAMMA MINI
P. 304



GAMMA USB
P. 305



GAMMA SR
P. 306



GAMMA EXTEND
P. 308

N



LIRE
P. 310



RADAR
P. 311



SIMPLY
P. 312



STYLUS
P. 314



PIPE
P. 315



FUNK
P. 316

E

E

E

E



IVY
P. 317



BED
P. 318



LINK
P. 320



TIP
P. 321

WANDLEUCHTEN MIT LAMPENSCHIRM
APPLIQUE CON PARALUME



HALL SLIM
SCREEN
P. 322



GAMMA
P. 324



SCREEN
P. 326



READ ME
P. 328



CLIP
P. 330



METRICA
P. 332



BALI
P. 336




GLOSS
P. 338


ARCHITEKTONISCHE WANDLEUCHTEN
APPLIQUE ARCHITETTONICHE



ROOM
P. 340



PRIME
P. 342



BEND
P. 343



KUB
P. 344



FINO
P. 346



DUNA
P. 348



NEU
P. 349



OVAL
P. 350



JET
P. 351




LIA LED
P. 352



LIA
P. 353



GES
P. 354



GES CIRCULAR
355

TISCHLEUCHTEN
LAMPADE DA TAVOLO



ILARGI
P. 358



TUBS
P. 360



BIG
P. 364



H
P. 366



WOODY
P. 368

TISCHLEUCHTE MIT FLEXARM
LAMPADA DA TAVOLO CON BRACCIO
FLESSIBILE



INVISIBLE
P. 370



ORGANIC
P. 372



FUNK
P. 373



E-LAMP
P. 374



GAMMA
P. 376



ELVA
P. 377



QUEEN
P. 378

E



SIMPLY
P. 379

E



NUDE
P. 380

N

TISCHLEUCHTE MIT LAMPENSCHIRM
LAMPADA DA TAVOLO CON PARALUME



PREMIUM
P. 386



HALL
P. 388



CLIP
P. 390

N



METRICA
P. 392

MOBILE TISCHLEUCHTEN
LAMPADA DA TAVOLO PORTATILE



COCKTAIL
P. 394

STEHLEUCHTEN
PIANTANE



NOWAY
P. 400



H
P. 404



TUBS
P. 406



CIRC
P. 408



INVISIBLE
P. 410



GAMMA
P. 412



ORGANIC
P. 413



FUNK
P. 414



WOODY
P. 415



NUDE
P. 416

N

STEHLEUCHTEN MIT LAMPENSCHIRM
PIANTANA CON PARALUME



PREMIUM
P. 420



HALL
P. 421



CLIP
P. 422

N E



METRICA
P. 424

E

BAD
BAGNO



DRESDE LED
P. 428



TOI LED
P. 430



TOILET SLIM
P. 432



TOILET Q
P. 434



DEC
P. 435



MIST
P. 436

E



VETRO
P. 438



CIRCLE
P. 439



LOOP
P. 440



REFLEX SQUARE
P. 442



REFLEX ROUND
P. 443



VANITY
P. 444



LUCA TURRINI



JOEL KARLSSON, KROOK & TJÄDER DESIGN



WIS DESIGN



YONOH



NAHTRANG DISSENY



GEMMA BERNAL



FRANCESC VILARÓ



BENEDITO DESIGN



ÀLEX & MANEL LLUSCÀ



JORDI LLOPIS



JOSEP PATSÍ



ORIO LLLAHONA



CÉLINE WRIGHT



IRATZOKI LIZASO

EIN KATALOG DES LICHTS

Licht ist die harmonische und lautlose Komposition, die einem Ambiente den letztendlichen Eindruck gibt. Licht beeinflusst uns, löst Emotionen aus und begleitet uns in jedem Moment. Licht ist immer da als der elegante und dezente Hauptdarsteller in jedem Ambiente.

UN CATALOGO LUMINOSO


La luce è la composizione armonica e silenziosa che delinea la sensazione finale di uno scenario. La luce ci condiziona, ci provoca un'emozione, ci accompagna in ogni momento. La luce è quella presenza discreta che, con eleganza e senza chiedere, diventa protagonista di tutti gli scenari possibili.

HOCHWERTIGES LICHT FÜR JEDEN RAUM

LEDS C4 versteht diese natürliche Kraft des Lichts als Herausforderung. Wir wissen, wie wichtig gutes Licht für jeden Moment unseres Lebens ist und für die Räume, in denen es stattfindet: Wohnungen, Büros, Geschäfte, öffentliche Räume, Außenbereiche, Krankenhäuser und sogar Boote. Jeder Raum braucht eine strategisch geplante Beleuchtung, um seinen wichtigsten Zweck zu erfüllen: das Wohlbefinden der darin lebenden Menschen. Wir haben mehr als 50 Jahren Erfahrung mit Beleuchtung und arbeiten jeden Tag daran, das beste Licht anzubieten.

UNA LUCE DI QUALITÀ PER OGNI SPAZIO

Per LEDS C4 questo potere naturale della luce diventa una sfida. Conosciamo l'importanza di una buona luce in ogni momento della nostra vita e degli spazi che la compongono: case, uffici, attività private, spazi pubblici, aree esterne, ospedali e persino barche. Ogni spazio richiede un'illuminazione strategicamente progettata per raggiungere il suo obiettivo più grande: prendersi cura delle persone che lo abitano. Con un'esperienza di oltre 50 anni dedicata all'illuminazione, lavoriamo ogni giorno per offrire sempre la luce migliore.







DAS TEAM

LEDS C4 besteht aus einem großartigen Team mit einer gemeinsamen Motivation: die Erforschung der unendlichen Möglichkeiten des Lichts und seiner Anwendungen zur Verbesserung unseres Lebens in allen Bereichen. Aus diesem Grund arbeiten wir nicht nur intern mit Fachleuten der Branche zusammen, sondern auch mit renommierten externen Partnern, die auf internationaler Ebene an der Gestaltung unserer Produkte sowie an der Strategie und Technologie unserer Projekte und unserer Marke mitwirken.

IL TEAM

LEDS C4 è composta da un grande team umano che lavora per una motivazione comune: esplorare le infinite possibilità della luce e le sue applicazioni per migliorare la nostra vita da tutti i punti di vista. Per questo motivo, non solo lavoriamo internamente con professionisti del settore, ma abbiamo anche collaboratori di riconosciuto prestigio, che collaborano alla progettazione dei nostri prodotti e alla strategia e tecnologia dei nostri progetti e del nostro marchio a livello internazionale.



DESIGN, TECHNOLOGIE UND SERVICE

LEDS C4 hat mehr als ein halbes Jahrhundert Erfahrung in der Entwicklung von kundenspezifischen Projekten, die im Kultur-, Hotel-, Bau- und Einrichtungssektor große Anerkennung finden. Dieses Wissen bildet die Grundlage für die kontinuierliche Erforschung der Möglichkeiten des Lichts. Dadurch haben wir ein Beleuchtungsangebot der neuesten Generation in Bezug auf Design (modulare Elemente, die sich an Räume anpassen), Technologie (fortschrittliche digitale Steuerung und Konnektivität) und Service (LEDS C4 begleitet Sie während des gesamten Prozesses und gestaltet diesen unkompliziert und agil).

DESIGN, TECNOLOGIA E SERVIZIO

LEDS C4 vanta un'esperienza di oltre mezzo secolo nello sviluppo di progetti su misura con grande riconoscimento sia nel settore della cultura, che nei settori alberghiero, contract e residenziale. Questa conoscenza ci fornisce le basi per indagare continuamente sulle possibilità della luce. Grazie a questo, realizziamo proposte illuminotecniche avanzate in termini di design (proposte modulari che si adattano agli spazi), tecnologia (con sviluppo digitale avanzato di controllo e connettività) e servizio (con la certezza che LEDS C4 accompagna l'intero processo, rendendolo facile e agile).

V

NÄHE UND NACHHALTIGKEIT

Die Geschichte und Entwicklung von LEDS C4 ist untrennbar verbunden mit La Segarra, einer Hochebene in der Provinz Lleida umgeben von Getreidefeldern, Kiefern und Steineichen. In dieser natürlichen Umgebung verstärken sich die Möglichkeiten eines Unternehmens, das seine Mitarbeiter mit einem nahbaren und inspirierenden Arbeitsumfeld motiviert. Wir engagieren uns auch für die Erfüllung der 17 Ziele für nachhaltige Entwicklung (SDGs), die 2015 von den Vereinten Nationen festgelegt wurden. Zu diesem Zweck ergreift LEDS C4 eine Reihe spezifischer Maßnahmen: Verringerung der CO2-Bilanz durch Installation von Beleuchtungsanlagen mit LED-Sensoren zur Anwesenheitserkennung, Verwendung ökologischer und nachhaltiger Verpackungen, Verringerung des Papierverbrauchs bei Transaktionen, Sammelguttransporte für mehr Nachhaltigkeit, Simulation von natürlichem Licht in der Arbeitsumgebung, Implementierung der 5A, um die Arbeitsbedingungen zu verbessern, Verwendung nachhaltiger Materialien in unseren Produkten und soziales Engagement in Zusammenarbeit mit unabhängigen Einrichtungen.

VICINANZA E SOSTENIBILITÀ

La storia e lo sviluppo di LEDS C4 è legata all'ambientazione di La Segarra, un altopiano in provincia di Lleida, circondato da campi di cereali, pini e lecci. In questo ambiente naturale si rafforzano le fondamenta di un'azienda che coinvolge i propri lavoratori in una motivazione comune, favorendo un ambiente di lavoro vicino e stimolante. Lavoriamo anche per raggiungere i 17 obiettivi definiti dall'ONU nel 2015 che promuovono lo sviluppo sostenibile (OSS). In tal senso, LEDS C4 realizza una serie di azioni specifiche come la riduzione dell'impronta di carbonio con l'installazione di illuminazione con sensori di rilevamento di presenza a LED, l'utilizzo di imballaggi ecologici e sostenibili, la riduzione dell'uso di carta nelle transazioni, la condivisione dei carichi nei trasporti per renderli più sostenibili, simulare la luce naturale nell'ambiente di lavoro, promuovere il rispetto delle 5S per migliorare le condizioni di lavoro, utilizzare materiali sostenibili nei nostri prodotti e sviluppare azioni socialmente impegnate con entità autonome.





Modulare Systeme

Sistemi modulari

DELTATRACK

P. 020 TUBS

P. 034

Deltatrack

FRANCESC VILARÓ, 2021



MODULARE UND DEKORATIVE SCHIENENLÖSUNG

Deltatrack bietet alle Vorteile herkömmlicher Schienen, jedoch mit klarem dekorativen Anspruch. Mit ihrem einfachen Montagesystem wurde diese Option dazu entwickelt, eine schnelle Lösung für modulare Einrichtungsprojekte zu liefern, ohne dabei die Kompositionsmöglichkeiten einzuschränken.


BINARIO DECORATIVO MODULARE

Deltatrack offre tutti i vantaggi del binario convenzionale ma con una visione decorativa avanzata. Questa opzione è stata sviluppata per rispondere, in modo agile, grazie al suo semplice sistema di assemblaggio, a progetti decorativi modulari senza limiti di composizione.





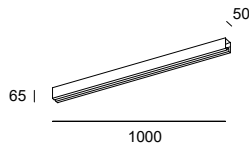




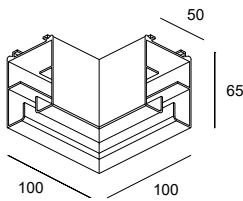
Konfigurieren Sie Ihre Leuchte
Configura il tuo apparecchio



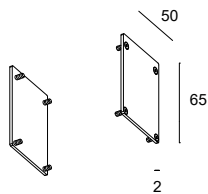
BODY MAT
AL



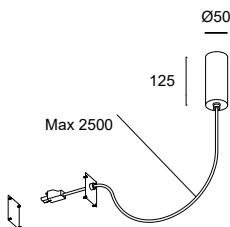
Track				
mm	Code	Finishing		
1000	71-8410 45 - 05	●		
2000	71-8411 - 45 - 05	●		
3000	71-8412 45 - 05	●		



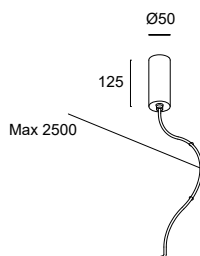
L joint for track		
Code	Finishing	
71-8417 - 05 - 05	●	



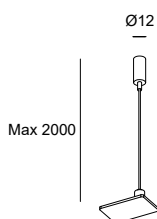
Side covers kit		
Code	Finishing	
71-8418 - 05 - 05	●	



Side input rosette kit		
Code	Finishing	
71-8419 - 05 - 05	●	

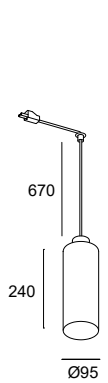


Rosette kit for upper input pendant light		
Code	Finishing	
71-8420 - 05 - 05	●	



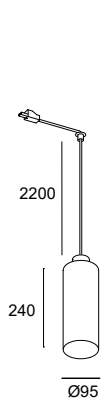
Suspensión kit		
Code	Finishing	
71-8421 - 05 - 05	●	

TECHNISCHE INFORMATION
INFORMAZIONI TECNICHE



BODY MAT	 
ST	

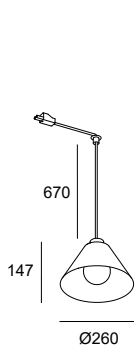
E27		
W	Code	Finishing
max. 40	00-8410 - 05 - 05 05 - DN	● ●



BODY MAT	 
ST	

E27		
W	Code	Finishing
max. 40	00-8411 - 05 - 05 05 - DN	● ●

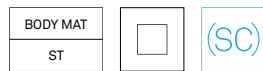
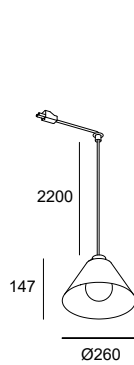
inklusive / Incluso
Deckenaufhängung zum Versetzen des Lichtpunktes Decentratore a soffitto per spostare il punto luce
Kabelverkürzer Gancio per accorciare il cavo



BODY MAT	 
ST	

E27		
W	Code	Finishing
max. 40	00-8412 - 05 - 05 05 - DN	● ●

TECHNISCHE INFORMATION
INFORMAZIONI TECNICHE


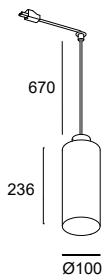


E27			
W	Code	Finishing	
max. 40	00-8413 - 05 - 05	●	●
		●	●
		●	●

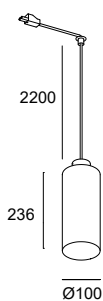

inklusive / Incluso

Deckenaufhängung zum Versetzen des Lichtpunktes
Decentratore a soffitto per spostare il punto luce

Kabelverkürzer
Gancio per accorciare il cavo



E27			
W	Code	Finishing	
max. 40	00-8414 - 05 - 12	●	●



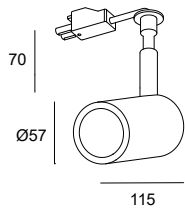
E27			
W	Code	Finishing	
max. 40	00-8415 - 05 - 12	●	●

inklusive / Incluso

Deckenaufhängung zum Versetzen des Lichtpunktes
Decentratore a soffitto per spostare il punto luce

Kabelverkürzer
Gancio per accorciare il cavo

TECHNISCHE INFORMATION
INFORMAZIONI TECNICHE

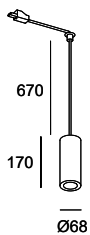


BODY MAT			
AL		355°	90°

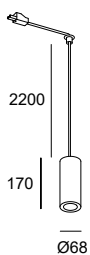
GU10			
W	Code	Finishing	
max. 15	71-8422 - 05 - 05	● ●	

inklusive / Incluso
Wabenraster Pannello a nido d'ape

Kompatibel mit: Pipe Colgante P. 210
Compatibile con: Pipe Suspensão P. 210



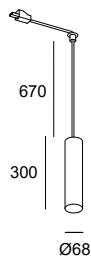
(SC)	GU10		
W	Code	Finishing	
max. 50	05 - 23 71-8475 - 14 - 05 DL - DL	● ● ● ● ● ●*	



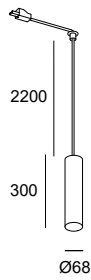
(SC)	GU10		
W	Code	Finishing	
max. 50	05 - 23 71-8476 - 14 - 05 DL - DL	● ● ● ● ● ●*	

inklusive / Incluso
Deckenaufhängung zum Versetzen des Lichtpunktes Decentratore a soffitto per spostare il punto luce
Kabelverkürzer Gancio per accorciare il cavo

TECHNISCHE INFORMATION
INFORMAZIONI TECNICHE



GU10			
W	Code	Finishing	
max. 50	71-8477 - 05 - 23	●	
	14 - 05	○	
	DL - DL	●*	



GU10			
W	Code	Finishing	
max. 50	71-8478 - 05 - 23	●	
	14 - 05	○	
	DL - DL	●*	

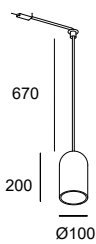
inklusive / Incluso
 Deckenaufhängung zum Versetzen des Lichtpunktes
 Decentratore a soffitto per spostare il punto luce
 Kabelverkürzer
 Gancio per accorciare il cavo

Smart Compatible-Zub.
Access. Smart Compatibile

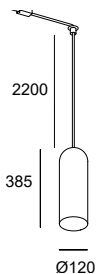
GU10 TW Light For Life Wifi

71-8220-00-00

Kompatibel mit: Eclipse P. 212
Compatibile con: Eclipse P. 212



E27			
W	Code	Finishing	
max. 20	71-8479 - 05 - DC	○	



E27			
W	Code	Finishing	
max. 20	71-8480 - 05 - DC	○	

inklusive / Incluso
 Deckenaufhängung zum Versetzen des Lichtpunktes
 Decentratore a soffitto per spostare il punto luce
 Kabelverkürzer
 Gancio per accorciare il cavo

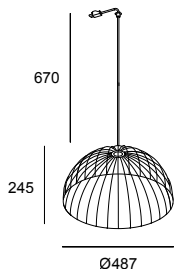
Smart Compatible-Zub.
Access. Smart Compatibile

E27 RGBW Light For Life WIFI
E27 TW Casambi

71-8219-00-00
71-A697-00-00

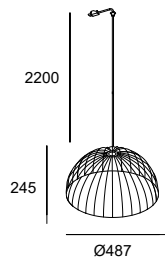
TECHNISCHE INFORMATION
INFORMAZIONI TECNICHE

Kompatibel mit: Contrast P. 218
Compatibile con: Contrast P. 218



(SC)

E27		Code	Finishing
W	max. 60	93 - 05	
		93 - F5	
		93 - 14	
		71-8481 - DC - 05	
		DC - F5	
		DC - 14	



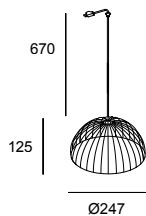
(SC)

E27		Code	Finishing
W	max. 60	93 - 05	
		93 - F5	
		93 - 14	
		71-8482 - DC - 05	
		DC - F5	
		DC - 14	

inklusive / Incluso

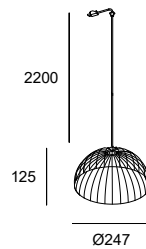
Deckenaufhängung zum Versetzen des Lichtpunktes
Decentratore a soffitto per spostare il punto luce

Kabelverkürzer
Gancio per accorciare il cavo



(SC)

E27		Code	Finishing
W	max. 60	93 - 05	
		93 - F5	
		93 - 14	
		71-8483 - DC - 05	
		DC - F5	
		DC - 14	



(SC)

E27		Code	Finishing
W	max. 60	93 - 05	
		93 - F5	
		93 - 14	
		71-8484 - DC - 05	
		DC - F5	
		DC - 14	

inklusive / Incluso

Deckenaufhängung zum Versetzen des Lichtpunktes
Decentratore a soffitto per spostare il punto luce

Kabelverkürzer
Gancio per accorciare il cavo

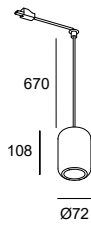
Smart Compatible-Zub.
Access. Smart Compatibile



E27 RGBW Light For Life WIFI
E27 TW Casambi

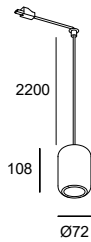
71-8219-00-00
71-A697-00-00



*Fragen Sie unser Verkaufsteam nach den Lieferbedingungen.
Consultare i termini e le condizioni di consegna al nostro team commerciale.

TECHNISCHE INFORMATION
INFORMAZIONI TECNICHE



E27			
W	Code	Finishing	
max. 60	71-8485 - 93 DC - 05		



E27			
W	Code	Finishing	
max. 60	71-8486 - 93 DC - DC		

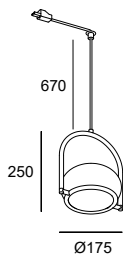
inklusive / Incluso
Deckenaufhängung zum Versetzen des Lichtpunktes Decentratore a soffitto per spostare il punto luce
Kabelverkürzer Gancio per accorciare il cavo



Smart Compatible-Zub.
Access. Smart Compatible

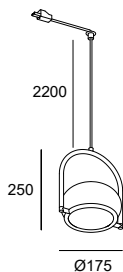
E27 RGBW Light For Life WIFI
E27 TW Casambi



71-8219-00-00
71-A697-00-00

Kompatibel mit: Coco P. 180
Compatibile con: Coco P. 180



E14			
W	Code	Finishing	
max. 7	71-8487 - 05 MT - M1		



E14			
W	Code	Finishing	
max. 7	71-8488 - 05 MT - M1		

inklusive / Incluso
Deckenaufhängung zum Versetzen des Lichtpunktes Decentratore a soffitto per spostare il punto luce
Kabelverkürzer Gancio per accorciare il cavo

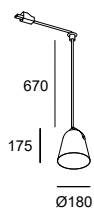
Smart Compatible-Zub.
Access. Smart Compatible

E14 TW Light For Life WIFI

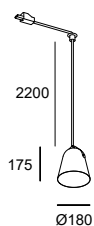
71-8221-00-00

TECHNISCHE INFORMATION
INFORMAZIONI TECNICHE

Kompatibel mit: Napa P. 216
Compatibile con: Napa P. 216



E27			
W	Code	Finishing	
max. 23	71-8489 -	05 - 05	● ●
		05 - DN	● ●
		DN - DN	● ●
		EM - EM	● ●



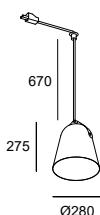
E27			
W	Code	Finishing	
max. 23	71-8490 -	05 - 05	● ●
		05 - DN	● ●
		DN - DN	● ●
		EM - EM	● ●

inklusive / Incluso

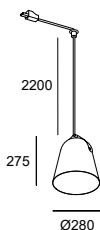
Deckenaufhängung zum Versetzen des Lichtpunktes
Decentratore a soffitto per spostare il punto luce

Kabelverkürzer

Gancio per accorciare il cavo



E27			
W	Code	Finishing	
max. 23	71-8491 -	05 - 05	● ●
		05 - DN	● ●
		DN - DN	● ●
		EM - EM	● ●



E27			
W	Code	Finishing	
max. 23	71-8492 -	05 - 05	● ●
		05 - DN	● ●
		DN - DN	● ●
		EM - EM	● ●

inklusive / Incluso

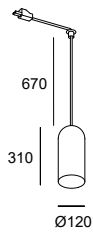
Deckenaufhängung zum Versetzen des Lichtpunktes
Decentratore a soffitto per spostare il punto luce

Kabelverkürzer

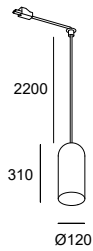
Gancio per accorciare il cavo

TECHNISCHE INFORMATION
INFORMAZIONI TECNICHE

Kompatibel mit: Glam P. 148
Compatibile con: Glam P. 148

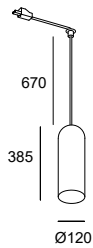


E14			
W	Code	Finishing	
max. 23	71-8493 -	DN - 12	●
		DN - 14	○

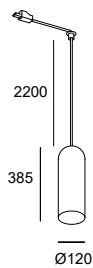


E14			
W	Code	Finishing	
max. 23	71-8494 -	DN - 12	●
		DN - 14	○

inklusive / Incluso
Deckenaufhängung zum Versetzen des Lichtpunktes
Decentratore a soffitto per spostare il punto luce
Kabelverkürzer
Gancio per accorciare il cavo



E14			
W	Code	Finishing	
max. 23	71-8495 -	DN - 12	●
		DN - 14	○




E14			
W	Code	Finishing	
max. 23	71-8496 -	DN - 12	●
		DN - 14	○

inklusive / Incluso
Deckenaufhängung zum Versetzen des Lichtpunktes
Decentratore a soffitto per spostare il punto luce
Kabelverkürzer
Gancio per accorciare il cavo

Tubs Modular

NAHTRANG STUDIO, 2020



MODULARITÄT UND PERSONALISIERUNG

Tubs Modular verfolgt den Anspruch, den leeren Raum auf poetische Weise durch lineare Formen und das Spiel mit Raum und Licht zu strukturieren. Die Systembausteine bieten eine Vielzahl von Kombinationsmöglichkeiten. Tubs lebt und verfügt über unendliches Wachstumspotenzial, das von einfachen Installationen bis hin zu großen architektonischen Räumen reicht. Das optimale Gleichgewicht zwischen technisch perfekter Beleuchtung und dekorativer Raumgestaltung.




MODULARITÀ E PERSONALIZZAZIONE

Tubs modular cerca una soluzione per strutturare il vuoto in modo poetico, con forme lineari, giocando con lo spazio e la luce. I suoi componenti consentono una moltitudine di combinazioni, per questo Tubs è un elemento vivo, che può crescere all'infinito, coprendo dalle installazioni più semplici a grandi spazi architettonici. Un perfetto equilibrio tra illuminazione tecnica e soluzione decorativa.






Optimales Gleichgewicht zwischen technisch perfekter Beleuchtung und dekorativer Raumgestaltung
Perfetto equilibrio tra illuminazione tecnica e soluzione decorativa



Große Auswahl an Bausteinen für unendliche Kombinationsmöglichkeiten
Ampia gamma di componenti per una serie infinita di combinazioni








Neues Zubehör. Die Tubs-Kollektion wurde um ein neues Filzzubehör erweitert, das eine schalldämmende technische Lösung und vielfältige Kompositionsmöglichkeiten bietet. Die Paneele sind auf Anfrage in zwei Größen und einer breiten Palette von Standardfarben sowie auf Anfrage in Sonderfarben erhältlich. Tubs Modular hat eine ganz eigene Persönlichkeit, die jedoch weiterhin mit Rauminhalt und Formen spielt, ohne der Kreativität und der Stimme des Raumes Grenzen zu setzen.

Nuovo accessorio Tubs si arricchisce di un nuovo accessorio in feltro che apporta una soluzione tecnica fonoassorbente a infinite possibilità di composizione. I pannelli sono disponibili in due misure, con un'ampia gamma di colori standard e su richiesta. Tubs Modular ha una personalità propria che gioca coi volumi e con le forme, senza mettere limiti alla creatività e alla voce stessa dello spazio.

Standardfarben
Colori Standard



GA-GA ●

GB-GB ●

Recycltes Material, schallabsorbierend und mit abweisenden Eigenschaften
Materiale riciclato, fonoassorbente e con proprietà repellenti

Sonderfarben auf Anfrage
Speciali su richiesta



GP-01 ●*

GP-028 ○*



GP-22 ●*

GP-07 ○*

*Bestellung unter Vorbehalt einer Mindeststückzahl. Besprechen Sie Konditionen und Lieferzeiten mit unserem Vertriebsteam

*Ordine soggetto a un numero minimo di unità, consulta le condizioni e i termini di consegna con il nostro dipartimento commerciale

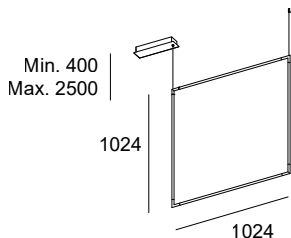
TECHNISCHE INFORMATION
INFORMAZIONI TECNICHE

Modulsysteme Pendelleuchten
Sistemi Modulari Sospesi

Konfigurieren Sie Ihre Leuchte
Configura il tuo apparecchio

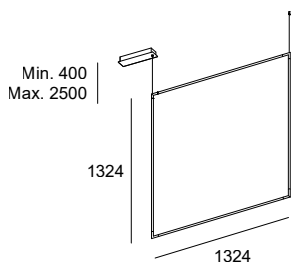


BODY MAT	DIF MAT		50000h	3
AL	PC		L80 B20	MacAdam



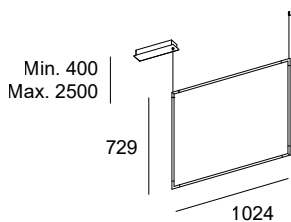
LED				
K	W	Real Lm	Code	Finishing
3000	90	3374	00 - 8266 - 05 - M1	●
3000	90	3374	00 - 8297 - 05 - M1	●
00-8266	DALI	100-240V		
00-8297	ON-OFF	220-240V		

BODY MAT	DIF MAT		50000h	3
AL	PC		L80 B20	MacAdam



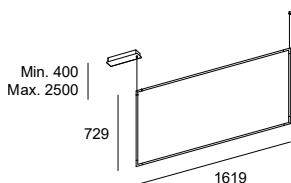
LED				
K	W	Real Lm	Code	Finishing
3000	122	4498	00 - 8267 - 05 - M1	●
DALI	100-240V			

BODY MAT	DIF MAT		50000h	3
AL	PC		L80 B20	MacAdam



LED				
K	W	Real Lm	Code	Finishing
3000	75,5	2811	00 - 8269 - 05 - M1	●
3000	75,5	2811	00 - 8298 - 05 - M1	●
00-5999	ON-OFF	120-240V		
00-6001	DALI	100-240V		

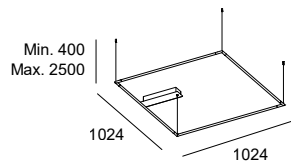
BODY MAT	DIF MAT		50000h	3
AL	PC		L80 B20	MacAdam



LED				
K	W	Real Lm	Code	Finishing
3000	107,2	3936	00 - 8271 - 05 - M1	●
3000	107,2	3936	00 - 8299 - 05 - M1	●
00-8271	DALI	100-240V		
00-8299	ON-OFF	220-240V		

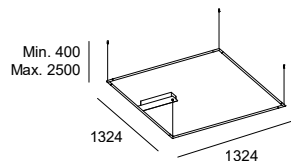
TECHNISCHE INFORMATION
INFORMAZIONI TECNICHE

Modulsysteme Pendelleuchten
Sistemi Modulari Sospesi



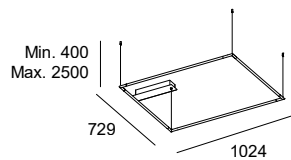
BODY MAT	DIF MAT		50000h	3
AL	PC		L80 B20	MacAdam

LED				
K	W	Real Lm	Code	Finishing
3000	90	3974	00 - 8256 - 05 - M1	●
3000	90	3974	00 - 8294 - 05 - M1	●
00-8256	DALI	100-240V		
00-8294	ON-OFF	220-240V		



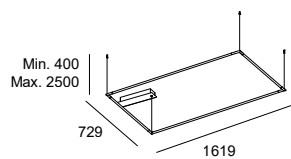
BODY MAT	DIF MAT		50000h	3
AL	PC		L80 B20	MacAdam

LED				
K	W	Real Lm	Code	Finishing
3000	122	4498	00 - 8257 - 05 - M1	●
DALI	100-240V			



BODY MAT	DIF MAT		50000h	3
AL	PC		L80 B20	MacAdam

LED				
K	W	Real Lm	Code	Finishing
3000	75,5	2811	00 - 8259 - 05 - M1	●
3000	75,5	2811	00 - 8295 - 05 - M1	●
00-8259	DALI	100-240V		
00-8295	ON-OFF	220-240V		

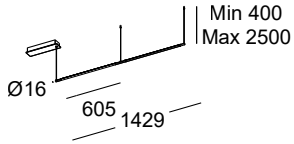


BODY MAT	DIF MAT		50000h	3
AL	PC		L80 B20	MacAdam

LED				
K	W	Real Lm	Code	Finishing
3000	107,2	3936	00 - 8261 - 05 - M1	●
3000	107,2	3936	00 - 8296 - 05 - M1	●
00-8261	DALI	100-240V		
00-8296	ON-OFF	220-240V		

TECNISCHE INFORMATION
INFORMAZIONI TECNICHE

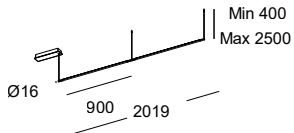
BODY MAT	DIF MAT		50000h	3
AL	PC		L80 B20	MacAdam



LED				
K	W	Real Lm	Code	Finishing
3000	30,5	1125	00 - 8248 - 05 - M1	●
3000	30,5	1125	00 - 8292 - 05 - M1	●

	00-8248	DALI	100-240V
	00-8292	ON-OFF	220-240V

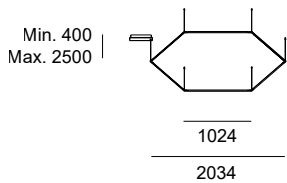
BODY MAT	DIF MAT		50000h	3
AL	PC		L80 B20	MacAdam



LED				
K	W	Real Lm	Code	Finishing
3000	45	1687	00 - 8250 - 05 - M1	●
3000	45	1687	00 - 8293 - 05 - M1	●

	00-8250	DALI	100-240V
	00-8293	ON-OFF	220-240V

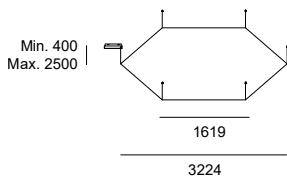
BODY MAT	DIF MAT		50000h	3
AL	PC		L80 B20	MacAdam



LED				
K	W	Real Lm	Code	Finishing
3000	135	5060	00 - 8276 - 05 - M1	●

	DALI	100-240V
--	------	----------

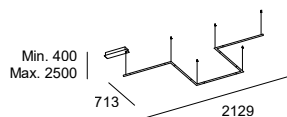
BODY MAT	DIF MAT		50000h	3
AL	PC		L80 B20	MacAdam



LED				
K	W	Real Lm	Code	Finishing
3000	max. 231	8434	00 - 8278 - 05 - M1	●

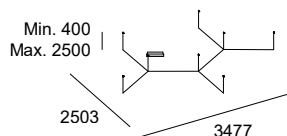
	DALI	100-240V
--	------	----------

TECHNISCHE INFORMATION
INFORMAZIONI TECNICHE



BODY MAT	DIF MAT		50000h	3
AL	PC		L80 B20	MacAdam

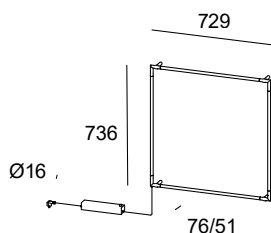
LED				
K	W	Real Lm	Code	Finishing
3000	75,5	2811	00 - 8285 - 05 - M1	●
3000	75,5	2811	00 - 8301 - 05 - M1	●
00-8285	DALI	100-240V		
00-8301	ON-OFF	220-240V		



BODY MAT	DIF MAT		50000h	3	UGR
AL	PC		L80 B20	MacAdam	

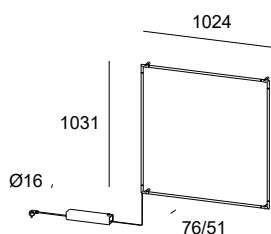
LED				
K	W	Real Lm	Code	Finishing
3000	157,5	5904	00 - 8280 - 05 - M1	●
DALI	100-240V			

Modulsysteme Wandleuchten
Sistemi Modulari a Parete



BODY MAT	DIF MAT		50000h	3
AL	PC		L80 B20	MacAdam

LED				
K	W	Real Lm	Code	Finishing
3000	61	2249	05 - 8255 - 05 - M1	●
PWM	100-240V			



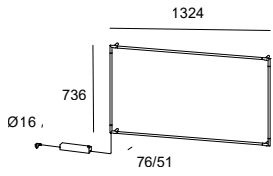
BODY MAT	DIF MAT		50000h	3
AL	PC		L80 B20	MacAdam

LED				
K	W	Real Lm	Code	Finishing
3000	max. 90	3374	05 - 8256 - 05 - M1	●
PWM	100-240V			

TECHNISCHE INFORMATION
INFORMAZIONI TECNICHE

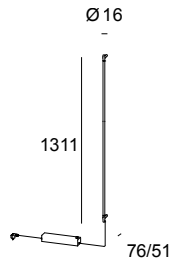
Modulsysteme Wandleuchten
Sistemi Modulari a Parete

BODY MAT	DIF MAT		50000h	3
AL	PC		L80 B20	MacAdam



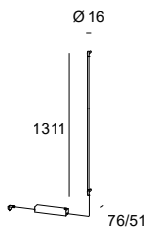
LED				
K	W	Real Lm	Code	Finishing
3000	90	3373	05 - 8260 - 05 - M1	●
PWM		100-240V		

BODY MAT	DIF MAT		50000h	3
AL	PC		L80 B20	MacAdam




LED				
K	W	Real Lm	Code	Finishing
3000	22,5	843	05 - 8249 - 05 - M1	●
PWM		100-240V		

BODY MAT	DIF MAT		50000h	3
AL	PC		L80 B20	MacAdam



LED				
K	W	Real Lm	Code	Finishing
3000	30,5	1126	05 - 8251 - 05 - M1	●
PWM		100-240V		

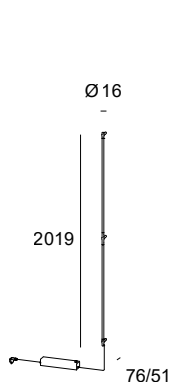
BODY MAT	DIF MAT		50000h	3
AL	PC		L80 B20	MacAdam



LED				
K	W	Real Lm	Code	Finishing
3000	38,5	1406	05 - 8253 - 05 - M1	●
PWM		100-240V		

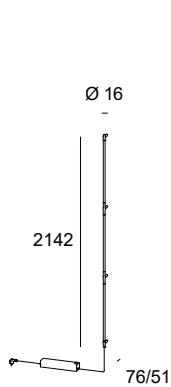
TECNICHE INFORMAZIONI
INFORMAZIONI TECNICHE

Modulsysteme Wandleuchten
Sistemi Modulari a Parete



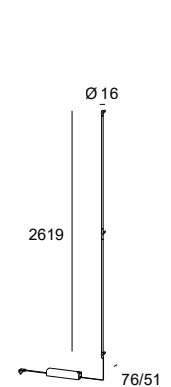
BODY MAT	DIF MAT		50000h	3
AL	PC		L80 B20	MacAdam

LED				
K	W	Real Lm	Code	Finishing
3000	45	1687	05 - 8250 - 05 - M1	●
PWM		100-240V		



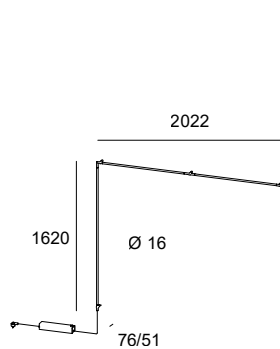
BODY MAT	DIF MAT		50000h	3
AL	PC		L80 B20	MacAdam

LED				
K	W	Real Lm	Code	Finishing
3000	45,3	1687	05 - 8283 - 05 - M1	●
PWM		100-240V		



BODY MAT	DIF MAT		50000h	3
AL	PC		L80 B20	MacAdam

LED				
K	W	Real Lm	Code	Finishing
3000	61	2249	05 - 8252 - 05 - M1	●
PWM		100-240V		

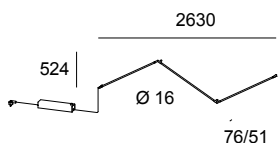


BODY MAT	DIF MAT		50000h	3
AL	PC		L80 B20	MacAdam

LED				
K	W	Real Lm	Code	Finishing
3000	83,5	3092	05 - 8289 - 05 - M1	●
PWM		100-240V		

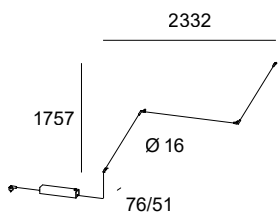
TECHNISCHE INFORMATION
INFORMAZIONI TECNICHE

Modulsysteme Wandleuchten
Sistemi Modulari a Parete



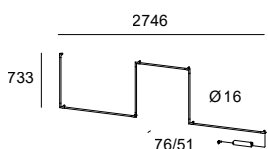
BODY MAT	DIF MAT		50000h	3
AL	PC		L80 B20	MacAdam

LED				
K	W	Real Lm	Code	Finishing
3000	67,5	2530	05 - 8291 - 05 - M1	●
PWM		100-240V		



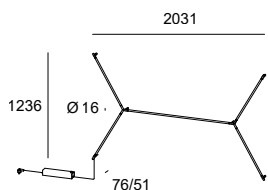
BODY MAT	DIF MAT		50000h	3
AL	PC		L80 B20	MacAdam

LED				
K	W	Real Lm	Code	Finishing
3000	75,5	2811	05 - 8287 - 05 - M1	●
PWM		100-240V		



BODY MAT	DIF MAT		50000h	3
AL	PC		L80 B20	MacAdam

LED				
K	W	Real Lm	Code	Finishing
3000	105,4	3936	05 - 8290 - 05 - M1	●
PWM		100-240V		



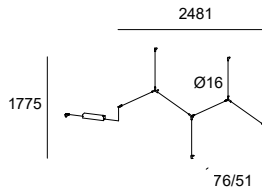
BODY MAT	DIF MAT		50000h	3
AL	PC		L80 B20	MacAdam

LED				
K	W	Real Lm	Code	Finishing
3000	90	3374	05 - 8286 - 05 - M1	●
PWM		100-240V		

TECNISCHE INFORMATION
INFORMAZIONI TECNICHE

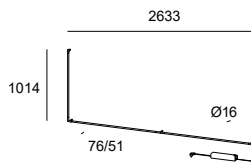
Modulsysteme Wandleuchten
Sistemi Modulari a Parete

BODY MAT	DIF MAT		50000h	3
AL	PC		L80 B20	MacAdam



LED				
K	W	Real Lm	Code	Finishing
3000	107,2	3936	05 - 8279 - 05 - M1	●
PWM		100-240V		

BODY MAT	DIF MAT		50000h	3
AL	PC		L80 B20	MacAdam



LED				
K	W	Real Lm	Code	Finishing
3000	83,5	3092	05 - 8288 - 05 - M1	●
PWM		100-240V		

mitgelieferttes allgemeines Zub. / Access. comuni inclusi

Standardfarben / Colori Standard

	Code	Finishing
	71 - 8498 - GA - GA GB - GB	● ●

	Code	Finishing
	71 - 8497 - GA - GA GB - GB	● ●

	Code	Finishing
	01	●*
	03	●*
	05	●*
	71 - 8498 - GP - 07	●*
	12	●*
	22	●*
028	●*	

	Code	Finishing
	01	●*
	03	●*
	05	●*
	71 - 8497 - GP - 07	●*
	12	●*
	22	●*
028	●*	

Sonderfarben auf Anfrage
Colori Speciali su richiesta

*Bestellung unter Vorbehalt einer Mindeststückzahl. Besprechen Sie Konditionen und Lieferzeiten mit unserem Vertriebsteam.

*Ordine soggetto a un numero minimo di unità, consulta le condizioni e i termini di consegna con il nostro dipartimento commerciale.

Pendelleuchten Sospensioni

ALIVE	P. 106	ATTIC	P. 152	BOL	P. 198
-------	--------	-------	--------	-----	--------

BRAVO	P. 190	CANDLE	P. 064	CAPRICE	P. 184
-------	--------	--------	--------	---------	--------

CARIBE	P. 220	CATENARIA	P. 094	CHERRY	P. 194
--------	--------	-----------	--------	--------	--------

E

CIRC	P. 118	CIRCULAR	P. 052	COCO	P. 180
------	--------	----------	--------	------	--------

CONTRAST	P. 218	DEW	P. 100	ECLIPSE	P. 212
----------	--------	-----	--------	---------	--------

E

E

GLAM	P. 148	HELLO	P. 129	ILARGI	P. 078
------	--------	-------	--------	--------	--------

INVISIBLE	P. 112	KHOI	P. 136	MIST	P. 208
-----------	--------	------	--------	------	--------

E

NAPA	P. 214	NET	P. 192	NIMES	P. 186
------	--------	-----	--------	-------	--------

E

NOWAY	P. 138	PIPE	P. 210	PLAT	P. 144
-------	--------	------	--------	------	--------

E

PROLIX

P. 132

PUNTO

P. 204

SATURN

P. 128

N

E

SHOEMAKER

P. 122

STYLUS

P. 188

SUGAR

P. 193

SUPER ATTIC

P. 164

TUBS

P. 084

UMBRELLA

P. 130

VENETO

P. 170

VINTAGE

P. 202

VINTAGE LED

P. 200

VOILES

P. 088

Circular

BENEDITO DESIGN, 2018



STABILITÄT IN DIMENSION

Circular ist das Ergebnis der Vereinigung von Design und Architektur bei der Schaffung von Leuchten für große Räume. Eine ringförmige Produktfamilie mit einem hochwertigen, zeitgenössischen Design, die durch die Kombination verschiedener Formate, Oberflächen und Richtungen des Lichts maximale Vielseitigkeit bietet.

STABILITÀ DIMENSIONALE

Circular è il risultato dell'unione di design e architettura nella creazione di apparecchi per grandi spazi. Una famiglia di anelli circolari con un design contemporaneo di alta qualità, che offre la massima versatilità e che permette combinare i suoi diversi formati, finiture e orientazioni della luce.









Die verschiedenen Kombinationsmöglichkeiten der Circular durch die Vielzahl an Strukturen, Dimensionen und Positionen ermöglichen es, interessante Silhouetten mit einer plastischen und anspruchsvollen Note zu schaffen.

Le diverse combinazioni in numero di strutture, misure e posizioni di Circular, permettono di creare sagome interessanti con un tocco scultoreo e sofisticato.



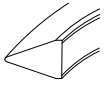




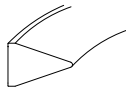
TECHNISCHE INFORMATION
INFORMAZIONI TECNICHE

Ausrichtung der Leuchte

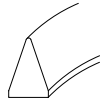
Direzione della luce



D Innere
Interiore



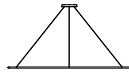
F Äußere
Esteriore



S Nach unten gerichtet
Verso il basso

Typ Rosette

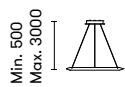
Tipo rosone



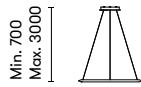
4 Oberfläche
Superficie



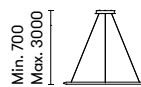
5 Einbauleuchten
Incassi



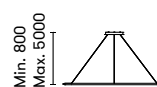
A Ø600 mm 31.7W
2880 lm



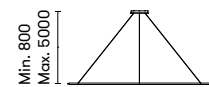
K Ø900 mm 45W
4350 lm



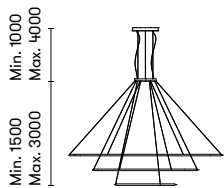
B Ø1200 mm 63.5W
5760 lm



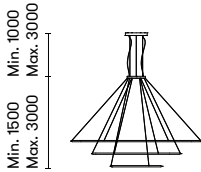
C Ø2000 mm 120W
10080 lm



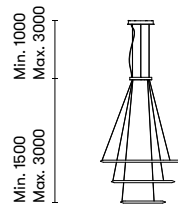
D Ø3000 mm 178W
14880 lm



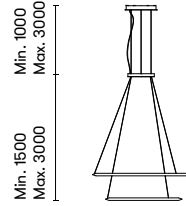
G Ø3000 mm 368W
Ø2000 mm 30720 lm
Ø1200 mm



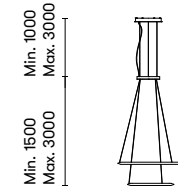
H Ø2000 mm 224W
Ø1200 mm 18720 lm
Ø600 mm



L Ø1200 mm 139W
Ø900 mm 13344 lm
Ø600 mm



M Ø1200 mm 108W
Ø900 mm 10360 lm






N Ø900 mm 76W
Ø600 mm 7296 lm

TECHNISCHE INFORMATION
INFORMAZIONI TECNICHE

Personalisieren Sie Ihr Produkt (referenzbeispiel)
Personalizza il tuo prodotto (esempio di codificazione)

C | **F** | **4** | **G** | **-** | **00** | **X** | **9** | **AZ** | **DU** | **05**










Ø3000
 Ø2000
 Ø1200

4000

DALI

Schwarz
Nero

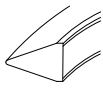
Product range	Light direction	Ceiling Rose	Model	Guide	Power	Kelvin + CRI	Angle	Power supply	Finish	
C	D Inward	4 Surface 	A Ø600	-	00	A9 2400K CRI > 90	AZ	OU ON-OFF	05 	
	F Outward	5* Recessed 	K Ø900			V9 2700K CRI > 90		DU DALI	14 	
	S Downward		B Ø1200			W9 3000K CRI > 90		RU 1-10V	EF 	
				C Ø2000			X9 4000K CRI > 90			
				D Ø3000						
				3 rings: G Ø3000 / Ø2000 / Ø1200						
				3 Rings: H Ø2000 / Ø1200 / Ø600						
				3 Rings: L Ø1200 / Ø900 / Ø600						
				2 Rings: M Ø1200 / Ø900						
				2 Rings: N Ø900 / Ø600						

* Nur mit den Modellen A B C D kombinierbar.

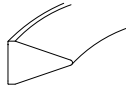
* Combinabile solo con i modelli A B C D.

TECHNISCHE INFORMATION
INFORMAZIONI TECNICHE

Ausrichtung der Leuchte
Direzione della luce

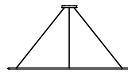


D Innere
Interiore

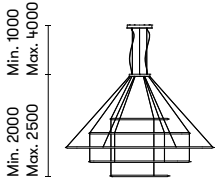


F Äußere
Esteriore

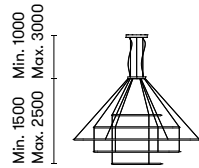
Typ Rosette
Tipo rosone



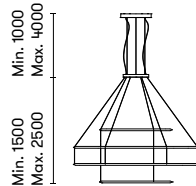
4 Oberfläche
Superficie



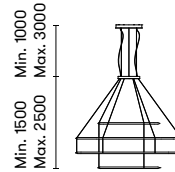
E Ø1200 mm 558W
Ø2000 mm 46560 lm
Ø3000 mm
Ø2000 mm
Ø1200 mm



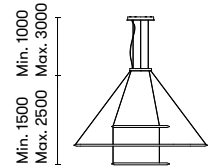
F Ø600 mm 328W
Ø1200 mm 27360 lm
Ø2000 mm
Ø1200 mm
Ø600 mm



I Ø1200 mm 380W
Ø2000 mm 31680 lm
Ø2000 mm
Ø1200 mm



J Ø600 mm 207W
Ø1200 mm 17280 lm
Ø1200 mm
Ø600 mm



O Ø900 mm 210W
Ø2000 mm 20160 lm
Ø900 mm

Personalisieren Sie Ihr Produkt (referenzbeispiel)

Personalizza il tuo prodotto (esempio di codificazione)

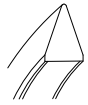
C | **F** | **4** | **G** | **-** | **00** | **X** | **9** | **AZ** | **DU** | **05**

| | Ø3000
Ø2000
Ø1200 | 4000 | DALI | Schwarz
Nero

Product range	Light direction	Ceiling Rose	Model	Guide	Power	Kelvin + CRI	Angle	Power supply	Finish	
C	D Inward	4 Surface 	E 5 Rings: Ø1200 / Ø2000 / Ø3000 / Ø2000 / Ø1200	-	00	A9 2400K CRI > 90	AZ	OU ON-OFF	05 ●	
			F 5 Rings: Ø600 / Ø1200 / Ø2000 / Ø1200 / Ø600						V9 2700K CRI > 90	DU DALI
	I 4 Rings: Ø1200 / Ø2000 / Ø2000 / Ø1200		W9 3000K CRI > 90						RU 1-10V	EF ●
	J 4 Rings: Ø600 / Ø1200 / Ø1200 / Ø600		X9 4000K CRI > 90							
	O 3 Rings: Ø900 / Ø2000 / Ø600									
F Outward										

TECHNISCHE INFORMATION
INFORMAZIONI TECNICHE

Ausrichtung der Leuchte
Direzione della luce



V Innere
Interiore



P Äußere
Esteriore

Typ Rosette
Tipo rosone

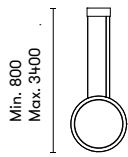


4 Oberfläche
Superficie

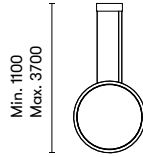


5 Einbauleuchten
Incassi

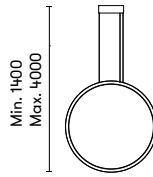
Modell
Modello



A Ø600 mm 31.7W
2880 lm





K Ø900 mm 45W
4350 lm





B Ø1200 mm 63.5W
5760 lm

Personalisieren Sie Ihr Produkt (referenzbeispiel)
Personalizza il tuo prodotto (esempio di codificazione)

C | **V** | **4** | **A** | **-** | **00** | **X** | **9** | **AZ** | **DU** | **05**

  Ø600 | 4000 | DALI | Schwarz
Nero

Product range	Light direction	Ceiling Rose	Model	Guide	Power	Kelvin + CRI	Angle	Power supply	Finish
C	V Inward	4 Surface 	A Ø600	-	00	A9 2400K CRI > 90	AZ	OU ON-OFF	05 ●
	P Outward	5 Recessed 	K Ø900			V9 2700K CRI > 90		DU DALI	14 ○
			B Ø1200			W9 3000K CRI > 90		RU 1-10V	EF ●
						X9 4000K CRI > 90			

Candle

BENEDITO DESIGN, 2017



DER KLASSIKER NEU INTERPRETIERT

Diese filigrane Leuchte ist eine Neuinterpretation des klassischen Kronleuchters. Die Projektion des Lichts akzentuiert die Räume, in denen sie sich befindet, und schafft warme und natürliche Atmosphären. Candle ist eine komplette Leuchtenfamilie in verschiedenen Größen, Kompositionen, und Ausführungen mit reichhaltigem Dekorzubehör für die Umsetzung vielfältiger Lösungen.

REINTERPRETAZIONE DI UN CLASSICO

Questa delicata lampada, è la reinterpretazione di un classico lampadario. La sua proiezione della luce esalta gli spazi in cui si trova, regalando atmosfere calde e naturali. Candle si presenta come una famiglia completa in varie misure, composizioni, finiture e accessori decorativi che danno origine a soluzioni diverse.





Wahlmöglichkeit zwischen einfachen Strukturen und großen Kronleuchtern
Possibilità di scegliere tra strutture semplici o chandelier di grandi dimensioni



Neue Größe XXS
Nuova misura XXS









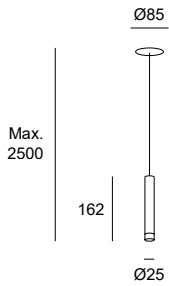
TECHNISCHE INFORMATION
INFORMAZIONI TECNICHE

BODY MAT	DIF MAT		50000h	3
AL	PC		L80 B20	MacAdam



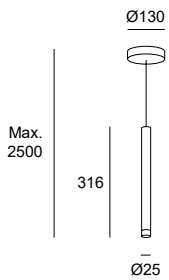
LED					
K	W	Real Lm	Code	Finishing	
2700	3,2	358	00 - 6018 - 27 - 27 60 - 60		
 100-240V					

	BODY MAT	DIF MAT		50000h	3
	AL	PC		L80 B20	MacAdam



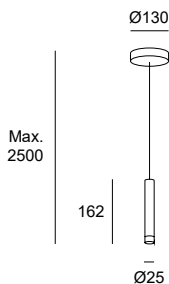
LED					
K	W	Real Lm	Code	Finishing	
2700	4,1	154	00 - 8528 - 27 - 27 60 - 60		
 100-240V					

BODY MAT	DIF MAT		50000h	3
AL	PC		L80 B20	MacAdam



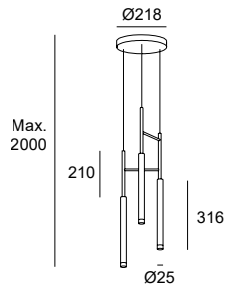
LED					
K	W	Real Lm	Code	Finishing	
2700	3,2	360	00 - 6017 - 27 - 27 60 - 60		
 100-240V					

	BODY MAT	DIF MAT		50000h	3
	AL	PC		L80 B20	MacAdam



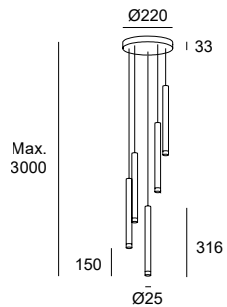
LED					
K	W	Real Lm	Code	Finishing	
2700	4,1	154	00 - 8527 - 27 - 27 60 - 60		
 100-240V					

TECHNISCHE INFORMATION
INFORMAZIONI TECNICHE



BODY MAT	DIF MAT		50000h	3
AL	PC		L80 B20	MacAdam

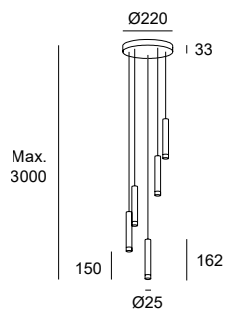
LED				
K	W	Real Lm	Code	Finishing
2700	9,6	1075	00 - 6021 - 27 - 27 60 - 60	
220-240V				



BODY MAT	DIF MAT		50000h	3	
AL	PC		L80 B20	MacAdam	

LED				
K	W	Real Lm	Code	Finishing
2700	16	844	00 - 8317 - 60 - 27 60	
2700	16	844	00 - 8318 - 60 - 27 60	
00-8317 DALI 100-240V 00-8318 0-10V 100-240V				

Smart Compatible-Zub. / Access. Smart Compatible
71-5961-00-00 Dimmer DALI Casambi

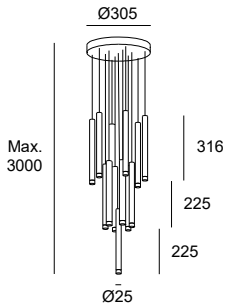


	BODY MAT	DIF MAT		50000h	3	
	AL	PC		L80 B20	MacAdam	

LED				
K	W	Real Lm	Code	Finishing
2700	16	844	00 - 8537 - 60 - 27 60	
2700	16	844	00 - 8538 - 60 - 27 60	
00-8537 DALI 100-240V 50-60Hz 00-8538 0-10V 100-240V 50-60Hz				

Smart Compatible-Zub. / Access. Smart Compatible
71-5961-00-00 Dimmer DALI Casambi

TECNICHE INFORMAZIONI
INFORMAZIONI TECNICHE

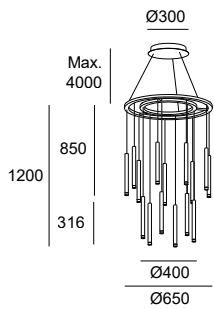


BODY MAT	DIF MAT		50000h	3	UGR	
AL	PC		L80 B20	MacAdam	<13	

LED					
K	W	Real Lm	Code	Finishing	
2700	max. 41,6	2194	00 - 8319 - 60 - 27		
2700	max. 41,6	2194	00 - 8320 - 60 - 27		

	00-8320	DALI	100-240V
	00-8319	0-10V	100-240V

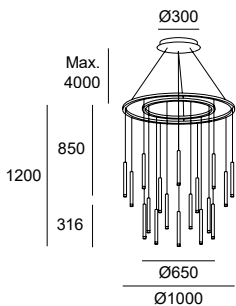
Smart Compatible-Zub. / Access. Smart Compatibile
71-5961-00-00 Dimmer DALI Casambi



BODY MAT	DIF MAT		50000h	3	UGR
AL	PC		L80 B20	MacAdam	<13

LED					
K	W	Real Lm	Code	Finishing	
2700	max. 45	5452	00 - 6019 - 27 - 27		
2700	max. 45	5452	00 - 6020 - 27 - 27		

	00-6019	DALI	100-240V
	00-6020	0-10V	100-240V



BODY MAT	DIF MAT		50000h	3	UGR
AL	PC		L80 B20	MacAdam	<13

LED					
K	W	Real Lm	Code	Finishing	
2700	max. 54	6700	00 - 6066 - 27 - 27		
2700	max. 54	6700	00 - 6067 - 27 - 27		

	00-6066	DALI	100-240V
	00-6067	0-10V	100-240V

mitgeliefert allgemeines Zub. / Access. comuni inclusi

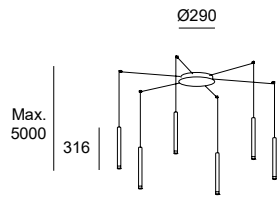
Aluminiumscheibe / Disco in alluminio

	Code	Finishing
2 x	71 - 6022 - 27 - 27 60 - 60	

Mattierter Glasdiffusor / Diffusore in vetro fumé

	Code
1	71 - 8318 - F9 - F9

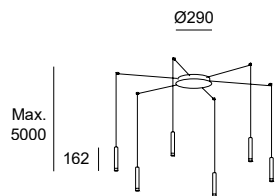
TECHNISCHE INFORMATION
INFORMAZIONI TECNICHE



BODY MAT	DIF MAT		50000h	3	UGR
AL	PC		L80 B20	MacAdam	<13

LED					
K	W	Real Lm	Code	Finishing	
2700	max. 18,8	2165	00 - 6662 - 14 - 27		
2700	max. 18,8	2165	00 - 6663 - 14 - 27		

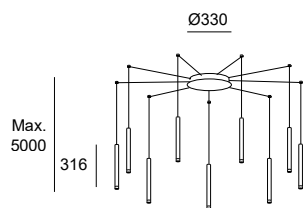
	00-6662	DALI	100-240V
	00-6663	0-10V	220-240V



	BODY MAT	DIF MAT		50000h	3	UGR
	AL	PC		L80 B20	MacAdam	<13

LED					
K	W	Real Lm	Code	Finishing	
2700	max. 22,9	922	00 - 8529 - 60 - 27		
2700	max. 22,9	922	00 - 8530 - 60 - 27		

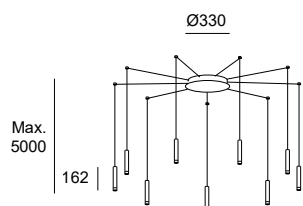
	00-8529	DALI	100-240V	50-60Hz
	00-8530	0-10V	100-240V	50-60Hz



BODY MAT	DIF MAT		50000h	3	UGR
AL	PC		L80 B20	MacAdam	<13

LED					
K	W	Real Lm	Code	Finishing	
2700	max. 28,1	3250	00 - 6664 - 14 - 27		
2700	max. 28,1	3250	00 - 6665 - 14 - 27		

	00-6664	DALI	100-240V
	00-6665	0-10V	220-240V

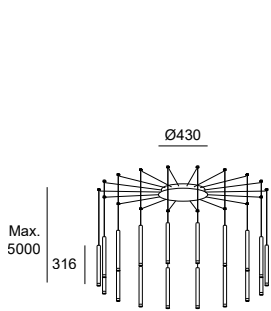


	BODY MAT	DIF MAT		50000h	3	UGR
	AL	PC		L80 B20	MacAdam	<13

LED					
K	W	Real Lm	Code	Finishing	
2700	max. 33,2	1382	00 - 8531 - 14 - 27		
2700	max. 33,2	1382	00 - 8532 - 14 - 27		

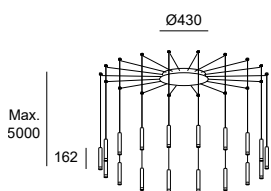
	00-8531	DALI	100-240V	50-60Hz
	00-8532	0-10V	100-240V	50-60Hz

TECHNISCHE INFORMATION
INFORMAZIONI TECNICHE



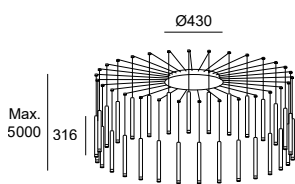
BODY MAT	DIF MAT		50000h	3	UGR
AL	PC		L80 B20	MacAdam	<13

LED					
K	W	Real Lm	Code	Finishing	
2700	max. 56,7	6700	00 - 6666 - 14 - 27 60		
2700	max. 56,7	6700	00 - 6667 - 14 - 27 60		
00-6666	ON-OFF	100-240V			
00-6667	0-10V	220-240V			



BODY MAT	DIF MAT		50000h	3	UGR
AL	PC		L80 B20	MacAdam	<13

LED					
K	W	Real Lm	Code	Finishing	
2700	max. 60,2	2765	00 - 8533 - 14 - 27 60		
2700	max. 60,2	2765	00 - 8534 - 14 - 27 60		
00-8533	0-10V	100-240V	50-60Hz		
00-8534	DALI	100-277V	50-60Hz		



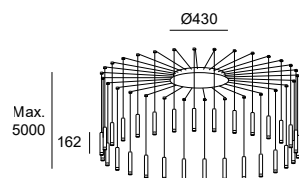
BODY MAT	DIF MAT		50000h	3	UGR
AL	PC		L80 B20	MacAdam	<13






LED					
K	W	Real Lm	Code	Finishing	
2700	max. 98,8	6700	00 - 6668 - 14 - 27 60		
2700	max. 98,8	6700	00 - 6669 - 14 - 27 60		
00-6668	ON-OFF	100-240V			
00-6669	0-10V	220-240V			

Die weißen Rosetten können auf Bestellung mattschwarz lackiert werden..
I rosini di colore bianco possono essere verniciati in nero opaco, su richiesta.

TECHNISCHE INFORMATION
INFORMAZIONI TECNICHE

BODY MAT	DIF MAT		50000h	3	UGR
AL	PC		L80 B20	MacAdam	<13



LED					
K	W	Real Lm	Code	Finishing	
2700	max. 98,8	4608	00 - 8535 - 14 - 27 60		
2700	max. 98,8	4608	00 - 8536 - 14 - 27 60		
					
00-8535	0-10V	100-240V	50-60Hz		
00-8536	DALI	100-277V	50-60Hz		

Ilargi

IRATZOKI LIZASO, 2018

PRODUKTFAMILIE TISCHLEUCHTE P. 358


FAMIGLIA LAMPADE DA TAVOLO P. 358

SANFT UND ZEITLOS

Ilargi, entworfen vom baskischen Studio Iratzoki Lizaso, ist die perfekte Kombination aus Wärme und zeitlosem, funktionellem Design. Das mundgeblasene Glas hat eine sehr elegante Ausstrahlung, die mit massivem Hartholz kombiniert wird. Das Licht ist sanft und angenehm und eignet sich hervorragend zur Erzeugung einer ansprechenden und natürlichen Atmosphäre im Wohnbereich oder in öffentlichen Räumen.

MORBIDEZZA AL PRESENTE

Ilargi, disegnata dallo studio basco Iratzoki Lizaso, è una perfetta combinazione di calore e design funzionale senza tempo. Il suo vetro soffiato artigianale ha una presenza molto elegante, che si combina alla perfezione con un nobile legno massello. La sua luce è delicata e piacevole, perfetta per un uso residenziale o per spazi pubblici, con la creazione di ambienti confortevoli e naturali.





Doppelte und einfache Aufhängung
Sospensione doppia e singola



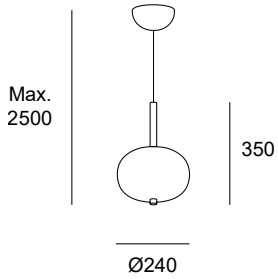
Drei Größen verfügbar
Tre misure disponibili



Ausführung in Massivholz, naturbelassen oder schwarz
Finiture in legno massello, naturale e nero

TECNISCHE INFORMATION
INFORMAZIONI TECNICHE

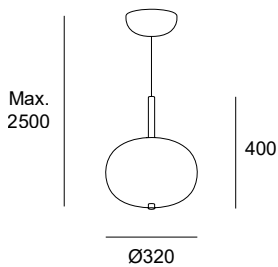
BODY MAT	DIF MAT		50000h	3	
ST,WOOD	GLA		L80 B20	MacAdam	



LED							
K	CRI	W	W Total	Real Lm	Code	Finishing	
2700	80	8.5	11.8	641	00-6010 - 92 - F9	93	
2700	80	8.5	11.8	641	00-6452 - 92 - F9	93	
2700	80	8.5	11.8	641	00-6454 - 92 - F9	93	

	00-6010	0-10V	120-277V	50-60Hz
	00-6454	DALI	220-240V	50-60Hz
	00-6452	PHASE CUT	220-240V	50-60Hz

BODY MAT	DIF MAT		50000h	3	
ST,WOOD	GLA		L80 B20	MacAdam	

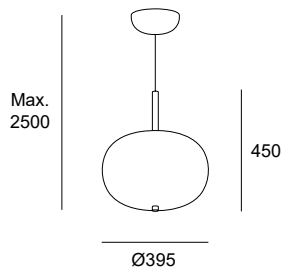


LED							
K	CRI	W	W Total	Real Lm	Code	Finishing	
2700	80	14.8	18.9	1054	00-6011 - 92 - F9	93	
2700	80	14.8	18.9	1054	00-6455 - 92 - F9	93	
2700	80	14.8	18.9	1054	00-6457 - 92 - F9	93	



	00-6011	1-10V	120-277V	50-60Hz
	00-6457	DALI	220-240V	50-60Hz
	00-6455	PHASE CUT	220-240V	50-60Hz



TECHNISCHE INFORMATION
INFORMAZIONI TECNICHE

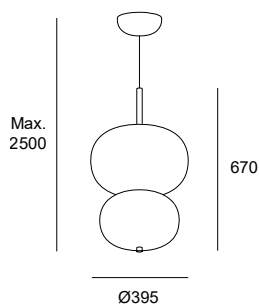
BODY MAT	DIF MAT		50000h	3	
ST,WOOD	GLA		L80 B20	MacAdam	





LED							
K	CRI	W	W Total	Real Lm	Code	Finishing	
2700	80	21.4	25.5	1507	00-6012 - 92 93 - F9	●	●
2700	80	21.4	25.5	1507	00-6458 - 92 93 - F9	●	●
2700	80	21.4	25.5	1507	00-6460 - 92 93 - F9	●	●

	00-6012	1-10V	100-240V	50-60Hz
	00-6460	DALI	220-240V	50-60Hz
	00-6458	PHASE CUT	220-240V	50-60Hz

BODY MAT	DIF MAT		50000h	3	
ST,WOOD	GLA		L80 B20	MacAdam	



LED							
K	CRI	W	W Total	Real Lm	Code	Finishing	
2700	80	36.1	40.6	1833	00-6461 - 92 93 - F9	●	●
2700	80	36.1	40.6	1833	00-6463 - 92 93 - F9	●	●
2700	80	36.1	40.6	1833	00-6013 - 92 93 - F9	●	●

	00-6013	1-10V	100-240V	50-60Hz
	00-6463	DALI	100-277V	50-60Hz
	00-6461	PHASE CUT	220-240V	50-60Hz

Tubs

NAHTRANG STUDIO, 2017

PRODUKTFAMILIE WANDLEUCHTE P. 248,
TISCHLEUCHTE P. 360, STEHLEUCHTEN P. 406
FAMIGLIA APPLIQUE P. 248, LAMPADE DA TAVOLO P. 360,
PIANTANE P. 406



GLEICHGEWICHT

Einzigartiges Design, das geometrische Spiel aus pyramidalen Linien fängt das Licht im Inneren der Lampe ein, markiert und ordnet mit sanfter Hand die Räume, in denen sie installiert wird. Das sanfte aber gleichzeitig starke Licht macht die Leuchte zu einer vielseitig einsetzbaren Lösung, die ideal für große Räume ist.

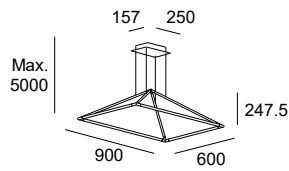
EQUILIBRIO

Di un design unico, il suo gioco geometrico insieme alle sue linee piramidali, cattura la luce nel suo interno definendo ed organizzando con delicatezza, gli spazi dove viene installata. La sua tenue e, allo stesso tempo, potente luce la presenta come un pezzo versatile, ideale per grandi spazi.



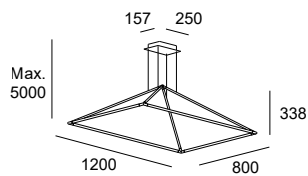


TECHNISCHE INFORMATION
INFORMAZIONI TECNICHE



BODY MAT	DIF MAT		50000h	3
AL	PC		L80 B20	MacAdam

LED						
K	CRI	W	W Total	Real Lm	Code	Finishing
3000	90	36	41	1791	00-5999 - 05 - M1	●
3000	90	36	41	1791	00-6001 - 05 - M1	●
00-5999	ON-OFF	120-240V	50-60Hz			
00-6001	DALI	100-240V	50-60Hz			



BODY MAT	DIF MAT		50000h	3
AL	PC		L80 B20	MacAdam

LED						
K	CRI	W	W Total	Real Lm	Code	Finishing
3000	90	48	53.5	2196	00-6002 - 05 - M1	●
3000	90	48	53.5	2196	00-6002 - 05 - M1	●
00-6000	ON-OFF	120-240V	50-60Hz			
00-6002	DALI	100-240V	50-60Hz			

Voiles

CÉLINE WRIGHT, 2017

PRODUKTFAMILIE WANDLEUCHTE P. 244
FAMIGLIA APPLIQUE P. 244



HANDWERKSKUNST IN BEWEGUNG

Voiles ist eine Herausforderung an die zeitgenössische Gestaltung großer Räume als Skulptur, die auf konventionelle Formen und Materialien verzichtet und stattdessen auf handwerkliches Können setzt.

Einerseits ermöglicht die asymmetrische Form je nach Standpunkt einen unterschiedlichen Blickwinkel. Andererseits verleiht das japanische Washi-Papier dem Objekt eine Leichtigkeit, die für kontinuierliche Bewegung sorgt. Dieses Zusammenspiel schafft ein lebendiges, poetisches Werk, das jeden Raum schmückt.

ARTIGIANATO IN MOVIMENTO

Voiles sfida il design contemporaneo di grandi spazi con una scultura che rifugge dalle forme e dai materiali convenzionali e punta sul lavoro artigianale.

Da un lato, la sua forma asimmetrica permette di avere una visione diversa in base al punto di osservazione. E, dall'altro, la carta Washi giapponese conferisce a questo articolo una leggerezza che dona un movimento costante. Insieme danno vita a un pezzo poetico vivo che abbellisce qualsiasi spazio.





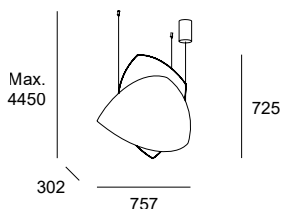
Die Vielseitigkeit der Voile-Elemente ermöglicht die Umsetzung verschiedener Kompositionen der Leuchte
La versatilità degli elementi di Voiles permette diverse composizioni



Der Lampenschirm ist aus japanischem Papier handgefertigt
Lo schermo è realizzato artigianalmente con carta giapponese

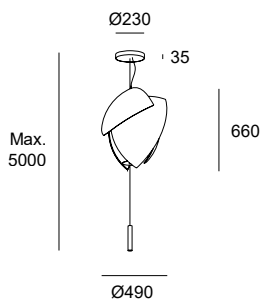
TECHNISCHE INFORMATION
INFORMAZIONI TECNICHE

BODY MAT	DIF MAT		50000h	3
ST	WASHI		L80 B20	MacAdam



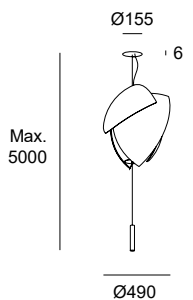
LED						
K	CRI	W	W Total	Real Lm	Code	Finishing
2700	90	28.5	33.6	1864	15-7723 - 21 - 14	○
110-240V 50-60Hz						

BODY MAT	DIF MAT		50000h	3	UGR	
ST	WASHI		L80 B20	MacAdam	<10	



LED						
K	CRI	W	W Total	Real Lm	Code	Finishing
2700	90	32.5	38.1	2357	00-7691	○
					00-7692 - 21 - 14	○
					00-7693	○
3000	90	32.5	38.1	2357	00-6306	○
					00-6307 - 21 - 14	○
					00-6308	○
00-6307 00-7692		1-10V	100-240V	50-60Hz		
00-6308 00-7693		DALI	100-277V	50-60Hz		
00-6306 00-7691		PHASE CUT	220-240V	50-60Hz		

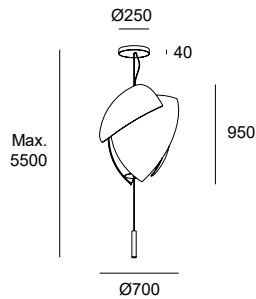
BODY MAT	DIF MAT		50000h	3	
ST	WASHI		L80 B20	MacAdam	





LED						
K	CRI	W	W Total	Real Lm	Code	Finishing
2700	90	32.5	38.1	2357	00-7694	○
					00-7695 - 21 - 14	○
					00-7696	○
3000	90	32.5	38.1	2357	00-6317	○
					00-6318 - 21 - 14	○
					00-6319	○
00-6318 00-7695		1-10V	100-240V	50-60Hz		
00-6319 00-7696		DALI	100-277V	50-60Hz		
00-6317 00-7694		PHASE CUT	220-240V	50-60Hz		

TECHNISCHE INFORMATION
INFORMAZIONI TECNICHE

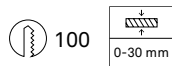
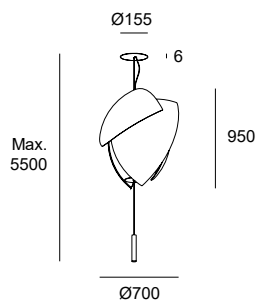
BODY MAT	DIF MAT		50000h	3	
ST	WASHI		L80 B20	MacAdam	





LED						
K	CRI	W	W Total	Real Lm	Code	Finishing
2700	90	47.5	56.6	4032	00-7685	○
					00-7686 - 21 - 14	○
					00-7687	○
3000	90	47.5	56.6	4032	00-6303	○
					00-6304 - 21 - 14	○
					00-6305	○

	00-6304 00-7686	1-10V	100-240V	50-60Hz
	00-6305 00-7686	DALI	220-240V	50-60Hz
	00-6303 00-7685	PHASE CUT	220-240V	50-60Hz

BODY MAT	DIF MAT		50000h	3	
ST	WASHI		L80 B20	MacAdam	



LED						
K	CRI	W	W Total	Real Lm	Code	Finishing
2700	90	47.5	56.6	4032	00-7688	○
					00-7689 - 21 - 14	○
					00-7690	○
3000	90	47.5	56.6	4032	00-6314	○
					00-6315 - 21 - 14	○
					00-6316	○

	00-6315 00-7689	1-10V	100-240V	50-60Hz
	00-6316 00-7690	DALI	220-240V	50-60Hz
	00-6314 00-7688	PHASE CUT	220-240V	50-60Hz

Catenaria

FRANCESC VILARÓ, 2019




ELEGANZ UND WÄRME DES ALABASTERS

Francesc Vilaró hat sich von den parabolischen Bögen von Gaudí inspirieren lassen, um ein Werk dieser Größe zu schaffen, bei dem Alabaster und sein warmes, intimes Licht die wahren Protagonisten sind. Die verchromte Konstruktion mit einem Durchmesser von 1,70 m besteht aus 30 Lampenschirmen aus Alabaster mit einem Gegengewicht aus schwarzem Marmor in der Mitte, ganz so, wie es einem klassischen Kronleuchter in zeitlosem Stil geziemt.

ELEGANZA E CALORE DELL'ALABASTRO

Francesc Vilaró si ispira agli archi di catenaria di Gaudí per creare un grande elemento in cui i protagonisti sono l'alabastro e la luce calda e intima che si riproduce. La struttura cromata di 1,7 m di diametro, composta da 30 tulipani di alabastro e un contrappeso centrale in marmo nero, costituisce un classico lampadario di stile contemporaneo.






Erhältlich als einfache Version oder Kronleuchter
Possibilità di versione semplice o chandelier

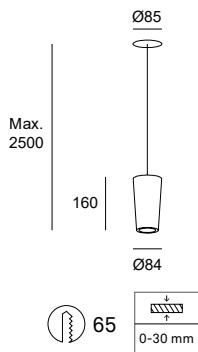



Dekorelement aus Marmor
Dettaglio di marmo



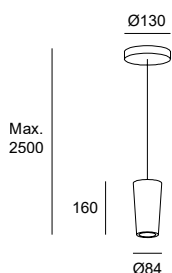
TECHNISCHE INFORMATION
INFORMAZIONI TECNICHE


BODY MAT	DIF MAT		50000h	3
AL,AISI304	PMMA,ALAB		L80 B20	MacAdam



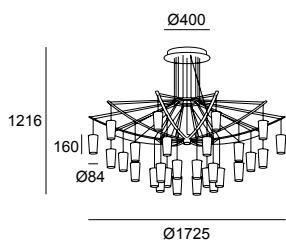
LED						
K	CRI	W	W Total	Real Lm	Code	Finishing
3000	80	6.7	8.8	580	00-7615 - 14 - 55	○
 100-240V 50-60Hz						


BODY MAT	DIF MAT		50000h	3
AL,AISI304	PMMA,ALAB		L80 B20	MacAdam



LED						
K	CRI	W	W Total	Real Lm	Code	Finishing
3000	80	6.7	8.8	580	00-7614 - 21 - 55	○
 100-240V 50-60Hz						


BODY MAT	DIF MAT		50000h	3
AL,MAR,AISI304	PMMA,ALAB		L80 B20	MacAdam



LED						
K	CRI	W	W Total	Real Lm	Code	Finishing
3000	80	101.7	216	17400	20-7613 - 21 - 55 20-7612	○ ○
 20-7613 0-10V 100-277V 50-60Hz 20-7612 DALI 100-277V 50-60Hz						

Dew

YONOH, 2020



LEICHTIGKEIT

Dew huldigt der Schönheit der Leichtigkeit und des Vergänglichen. Mit ihrem starken technischen Charakter und gleichzeitig poetischen Anspruch ist Dew eine organische, längliche Komposition, die aus einer Linie ovaler Lichtpunkte entsteht, welche ihrerseits durch Aluminiumelemente in unterschiedlichen Abständen miteinander verbunden sind. Die Kollektion ist in vertikaler und horizontalen Ausführung erhältlich und ermöglicht so Neigungen und Kombinationen ganz verschiedener Art.


LEGGEREZZA

Dew esplora la bellezza della leggerezza e dell'effimero. Una composizione organica e longitudinale che si forma da una linea di punti di luce ovali uniti da pezzi di alluminio, a diverse distanze. È una lampada dal forte carattere tecnico senza perdere la sua essenza poetica. Le sue versioni verticali e orizzontali consentono varie inclinazioni e combinazioni.





Kompositorische Freiheit
Libertà di composizione

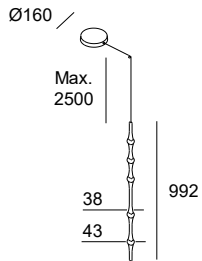


Geeignet für zu Installationen, die große Abhänglängen erfordern
Compatibile con installazioni che richiedono grandi cadute



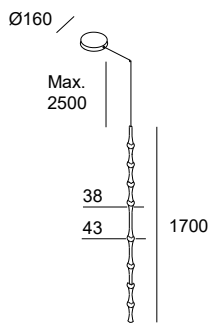
Dew ist in den beiden Größen mit mattschwarzer Lackierung erhältlich.
Dew è disponibile in due dimensioni in una finitura verniciata nera opaca.

TECHNISCHE INFORMATION
INFORMAZIONI TECNICHE



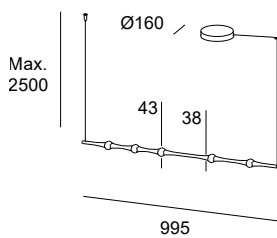
BODY MAT	DIF MAT		50000h	3	LOW
AL	PC		L80 B20	MacAdam	FLICKER

LED						
K	CRI	W	W Total	Real Lm	Code	Finishing
2700	90	10.5	13	782	00-8304 00-8305 - 05 - M1	
00-8304	DALI	220-240V	50-60Hz			
00-8305	0-10V	220-240V	50-60Hz			



BODY MAT	DIF MAT		50000h	3	LOW
AL	PC		L80 B20	MacAdam	FLICKER

LED						
K	CRI	W	W Total	Real Lm	Code	Finishing
2700	90	17.5	21.1	1383	00-8306 00-8307 - 05 - M1	
00-8306	DALI	220-240V	50-60Hz			
00-8307	0-10V	220-240V	50-60Hz			



BODY MAT	DIF MAT		50000h	3	LOW
AL	PC		L80 B20	MacAdam	FLICKER

LED						
K	CRI	W	W Total	Real Lm	Code	Finishing
2700	90	10.5	13	782	00-8302 00-8303 - 05 - M1	
00-8302	DALI	220-240V	50-60Hz			
00-8303	0-10V	220-240V	50-60Hz			

Alive

FRANCESC VILARÓ, 2018



FEINES UND FUNKTIONELLES DESIGN

Das zeitlose Design beruht auf minimalen Ausdruckslinien. Eine Leuchte, die dank ihrer vielfältigen Konfigurationsmöglichkeiten zahlreiche Lösungen bietet und immer das Beste aus dem Raum holt, sei es in Einzelinstallationen oder in großen Ensembles. Als Ergänzung steht zudem ein mundgeblasener, mattierter Glasschirm zur Verfügung, der das Licht leicht streut und ihm eine feinere Wirkung verleiht.

DESIGN FINE E FUNZIONALE

Il suo design senza tempo si basa su linee di espressione minime. Una lampada che sfrutta lo spazio al massimo, grazie alle molteplici configurazioni che offrono varie soluzioni sia in installazioni singole che in insiemi massicci. Inoltre, è arricchita da un vetro sfumato di alta qualità, soffiato in modo artigianale, che sfuma leggermente la luce, dando un aspetto più fine.










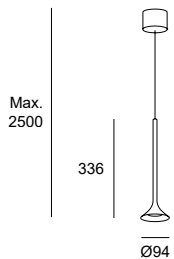
Mundgeblasener Glasschirm lieferbar
Opzione diffusore in vetro soffiato artigianale









Erhältlich als einfache Version oder Kronleuchter
Possibilità di composizione semplice o chandelier

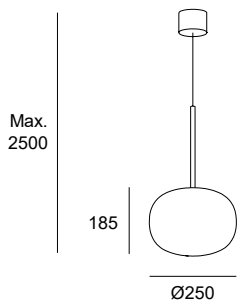
TECHNISCHE INFORMATION
INFORMAZIONI TECNICHE




BODY MAT	DIF MAT		50000h	2		
ST,AL	PMMA		L80 B20	MacAdam	2,5 m	ON-OFF






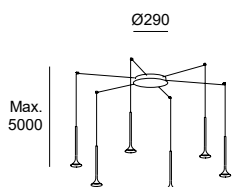
LED						
K	CRI	W	W Total	Real Lm	Code	Finishing
2700	80	6.9	8.5	492	00-6670 - 05 - 05 21 - 21	 
 100-240V		50-60Hz				







BODY MAT	DIF MAT		50000h	2		
ST,AL	PMMA, GLA		L80 B20	MacAdam	2,5 m	ON-OFF



LED						
K	CRI	W	W Total	Real Lm	Code	Finishing
2700	80	6.9	8.5	454	00-6671 - 05 - F1 21 - 21	 
 100-240V		50-60Hz				

BODY MAT	DIF MAT		50000h	2		
ST,AL	PMMA		L80 B20	MacAdam	4 m	






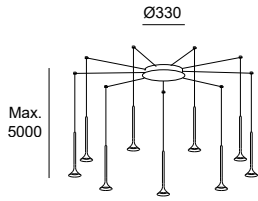
LED						
K	CRI	W	W Total	Real Lm	Code	Finishing
2700	80	41.1	43.2	2954	00-7064 - 05 - 05 21 - 21	 
2700	80	41.1	43.2	2954	00-7074 - 05 - 05 21 - 21	 
 00-7064		1-10V 100-240V 50-60Hz				
 00-7074		DALI 100-277V 50-60Hz				

Smart Compatible-Zub. / Access. Smart Compatibile



71-5961-00-00 Dimmer DALI Casambi




TECHNISCHE INFORMATION
INFORMAZIONI TECNICHE

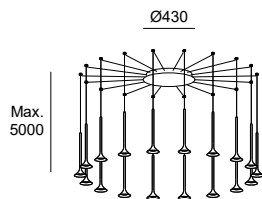
BODY MAT	DIF MAT		50000h	2		
ST,AL	PMMA		L80 B20	MacAdam	4 m	





LED							
K	CRI	W	W Total	Real Lm	Code	Finishing	
2700	80	61.7	64.1	4431	00-7065 - 05 - 05 21 - 21	●	○
2700	80	61.7	64.1	4431	00-7075 - 05 - 05 21 - 21	●	○




	00-7065	0-10V	100-240V	50-60Hz
	00-7075	DALI	100-240V	50-60Hz

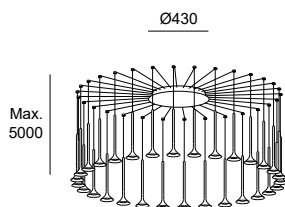
BODY MAT	DIF MAT		50000h	2		
ST,AL	PMMA		L80 B20	MacAdam	4 m	





LED							
K	CRI	W	W Total	Real Lm	Code	Finishing	
2700	80	123.4	128.2	8863	00-7066 - 05 - 05 21 - 21	●	○
2700	80	123.4	128.2	8863	00-7076 - 05 - 05 21 - 21	●	○

	00-7066	0-10V	100-240V	50-60Hz
	00-7076	DALI	100-240V	50-60Hz

BODY MAT	DIF MAT		50000h	2		
ST,AL	PMMA		L80 B20	MacAdam	4 m	



LED							
K	CRI	W	W Total	Real Lm	Code	Finishing	
2700	80	210	218	14771	00-7067 - 05 - 05 21 - 21	●	○
2700	80	210	218	14771	00-7077 - 05 - 05 21 - 21	●	○

	00-7067	0-10V	100-240V	50-60Hz
	00-7077	DALI	100-240V	50-60Hz

Invisible

FRANCESC VILARÓ, 2017

PRODUKTFAMILIE WANDLEUCHTE P. 266 / P. 292,
TISCHLEUCHTEN P. 270, STEHLEUCHTEN P. 410
FAMIGLIA APPLIQUE P. 266 / P. 292,
LAMPADRE DA TAVOLO P. 270, PIANTANE P. 410



LEICHTIGKEIT DER BEWEGUNG

Der Designansatz von Invisible beruht auf funktionalen Linien mit einem gewagten Touch, der die Proportionen über das klassische Maß hinaus verlängert. Die Gelenke bieten eine enorme Bewegungsfreiheit mit erstaunlicher Leichtgängigkeit. In ihrer Einfachheit liegt ihre Schönheit und macht sie zu einem ikonischen Element.

LEGGEREZZA DI MOVIMENTO

Invisible fonda il suo design su linee funzionali ma con un tocco audace, che ne allunga le proporzioni allontanandosi dal tradizionale. I suoi cerchi donano una grandissima libertà di movimento con una morbidezza sorprendente. La sua bellezza risiede nella sua semplicità e la trasforma in un elemento iconico.






Preisträger des German Design Award 2016
Premiata con il German Design Award nel 2016

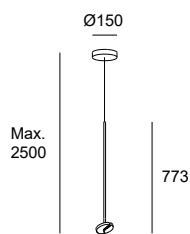


Der drehbare Leuchtenkopf ermöglicht das Ausrichten des Lichts.
La rotazione della testa consente di dirigere la luce.



TECHNISCHE INFORMATION
INFORMAZIONI TECNICHE

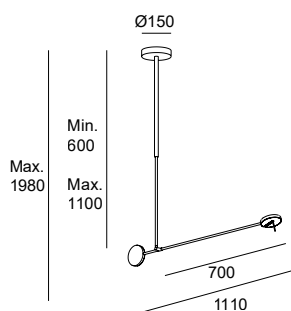
BODY MAT	DIF MAT		50000h	3	
ST,AL	PMMA		L80 B20	MacAdam	



LED						
K	CRI	W	W Total	Real Lm	Code	Finishing
2700	90	9	12.2	496	00-7382 - 05 - 05	●
3000	90	9	12.2	511	00-5693 - 05 - 05	●

220-240V 50-60Hz

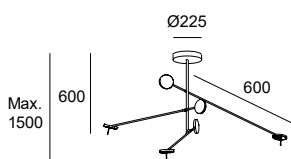
BODY MAT	DIF MAT		50000h			3	
ST,AL	PMMA		L80 B20	90°	355°	MacAdam	



LED						
K	CRI	W	W Total	Real Lm	Code	Finishing
2700	90	9	12.2	496	00-7383 - 05 - 05	●
3000	90	9	12.2	511	00-5694 - 05 - 05	●

220-240V 50-60Hz

BODY MAT	DIF MAT		50000h			3
ST,AL	PMMA		L80 B20	90°	355°	MacAdam



LED						
K	CRI	W	W Total	Real Lm	Code	Finishing
2700	80	27	29.6	1488	00-7384 - 05 - 05 00-7385	●●
3000	90	27	29.6	1534	00-5695 - 05 - 05 00-5696	●●

00-7384 | 00-5695 ON-OFF 100-240V 50-60Hz

00-7385 | 00-5696 PHASE CUT 220-240V 50-60Hz

Circ

JOSEP PATSÍ, 2014

PRODUKTFAMILIE STEHLEUCHTE P. 408
FAMIGLIA PIANTANA P. 408



DIE NEUTRALITÄT DER REINEN FORMEN

LA NEUTRALITÀ DELLE FORME PURE

Das Design dieser Pendelleuchte sorgt für sanftes Licht und macht die Leuchte vielseitig einsetzbar. Sie lässt sich kreisförmig oder linear installieren und kann in verschiedenen Formen und Größen kombiniert werden.

Il design di questa luminaria da sospensione offre un'illuminazione molto diffusa e permette una gran versatilità negli spazi. Può installarsi in maniera circolare o lineare permettendo di realizzare diverse combinazioni in quanto a forme e dimensioni.

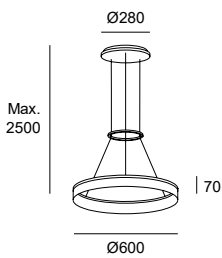




Erstellung verschiedener Kompositionen möglich
 Varie composizioni possibili

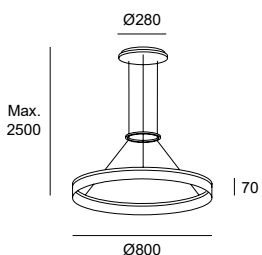
TECHNISCHE INFORMATION
 INFORMAZIONI TECNICHE

BODY MAT	DIF MAT		50000h	5	
ST,AL	PMMA		L80 B20	MacAdam	



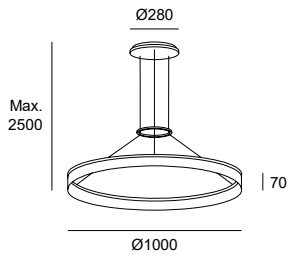
LED						
K	CRI	W	W Total	Real Lm	Code	Finishing
3000	80	22	31	1577	00-0001 - BW - M3	
00-0001	ON-OFF	100-240V	50-60Hz			
00-0641	0-10V	100-240V	50-60Hz			

BODY MAT	DIF MAT		50000h	5	
ST,AL	PMMA		L80 B20	MacAdam	



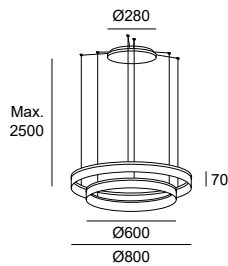
LED						
K	CRI	W	W Total	Real Lm	Code	Finishing
3000	80	31	45.1	2086	00-0002 - BW - M3	
00-0002	ON-OFF	100-240V	50-60Hz			
00-0641	0-10V	100-240V	50-60Hz			

TECHNISCHE INFORMATION
INFORMAZIONI TECNICHE



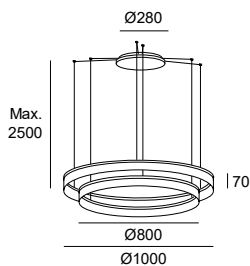
BODY MAT	DIF MAT		50000h	5	
AL	PMMA		L80 B20	MacAdam	

LED						
K	CRI	W	W Total	Real Lm	Code	Finishing
3000	80	36	49.3	3473	00-3642 - BW - M3 00-3646	
00-3642	ON-OFF	100-240V	50-60Hz			
00-3646	0-10V	100-240V	50-60Hz			



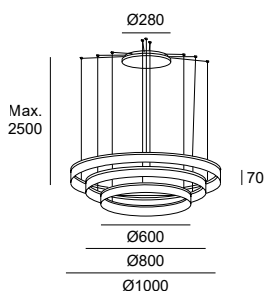
BODY MAT	DIF MAT		50000h	5
AL	PMMA		L80 B20	MacAdam

LED						
K	CRI	W	W Total	Real Lm	Code	Finishing
3000	80	53	58	3663	00-3647 - BW - M3	
100-240V	50-60Hz					



BODY MAT	DIF MAT		50000h	5
AL	PMMA		L80 B20	MacAdam

LED						
K	CRI	W	W Total	Real Lm	Code	Finishing
3000	80	67	72	5559	00-3648 - BW - M3	
100-240V	50-60Hz					



BODY MAT	DIF MAT		50000h	5
AL	PMMA		L80 B20	MacAdam

LED						
K	CRI	W	W Total	Real Lm	Code	Finishing
3000	80	89	94	7136	00-3649 - BW - M3	
100-240V	50-60Hz					

Shoemaker

JOEL KARLSSON, 2020



KLASSISCH UND DISKRET

Shoemaker erfindet eine klassische Leuchte neu, mit sehr technischen Eigenschaften. Der Lampenschirm aus Filz verleiht dem Raum Wärme und weist gleichzeitig schalldämmende Eigenschaften auf. Shoemaker ist die ideale Lösung für Restaurants, Büros und Soft Contract-Projekte im Allgemeinen.

CLASSICA E DISCRETA

Shoemaker reinterpreta un classico dell'illuminazione, aggiungendo forti elementi tecnici. Il suo schermo in feltro conferisce allo spazio calore e al contempo proprietà fonoassorbenti. Shoemaker si presenta come la soluzione ideale per ristoranti, uffici e progetti di soft contract in generale.







Regelbares Weiß (2700K - 6000K)
Tunable White (2700K - 6000K)

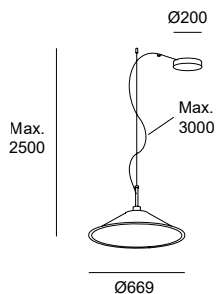











Schalldämmendes und feuerfestes recyclingmaterial
Materiale riciclato, fonoassorbente e ignifugo





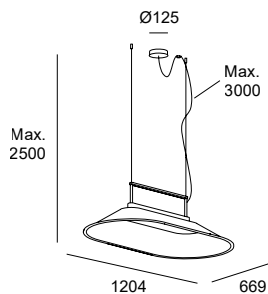
TECHNISCHE INFORMATION
INFORMAZIONI TECNICHE










BODY MAT	DIF MAT		50000h	
ST,FELT	PMMA		L80 B20	



LED							
K	CRI	W	W Total	Real Lm	Code	Finishing	
2700	90	25.2	28.6	1358	00-7728 - 05 -	EK EQ	 
2700	90	25.2	28.6	1358	00-7731 - 05 -	EK EQ	 
TW 2700-6500	90	20	22.2	1088	00-7727 - 05 -	EK EQ	 
							
00-7728	0-10V	100-240V	50-60Hz				
 00-7731	DALI	100-240V	50-60Hz				
 00-7727	DALI DT8	220-240V	50-60Hz				

BODY MAT	DIF MAT		50000h	3	UGR	LOW	
ST,FELT	PMMA		L80 B20	MacAdam	<16	FLICKER	



LED							
K	CRI	W	W Total	Real Lm	Code	Finishing	
2700	90	49	55	3631	00-7730 - 05 -	EK EQ	 
2700	90	49	55	3631	00-7732 - 05 -	EK EQ	 
TW 2700-6500	90	49	55	4002	00-7729 - 05 -	EK EQ	 
							
00-7730	0-10V	100-240V	50-60Hz				
 00-7732	DALI	100-240V	50-60Hz				
 00-7729	DALI DT8	220-240V	50-60Hz				

Saturn

BENEDITO DESIGN, 2018






SATINIERTA ELEGANZ

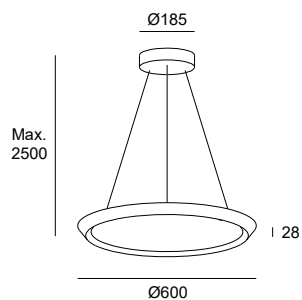
Das Markenzeichen dieser Leuchte ist ihre Reinheit, Einfachheit und die Zeitlosigkeit ihrer Linien. Ausschließlich in seidenmattem Messingfinish erhältlich, setzt Saturn neue Maßstäbe in Sachen Eleganz.



ELEGANZA SATINATA

Il marchio identificativo di questa lampada sono le sue linee pulite, semplici e senza tempo. Con una sola finitura in ottone satinato opaco, Saturn aumenta il valore dell'eleganza.

TECNISCHE INFORMATION INFORMAZIONI TECNICHE

BODY MAT ST	DIF MAT PBT		50000h L80 B20	3 MacAdam	 DIM	 PHASE CUT
----------------	----------------	---	-------------------	--------------	---	--



LED						
K	CRI	W	W Total	Real Lm	Code	Finishing
2700	80	40	47	2344	00-6014 - 27 - M1	
	220-240V	50-60Hz				

Hello

JOSEP PATSÍ, 2016





HARMONIE

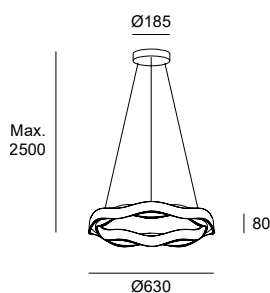
Beim Design dieser Leuchten standen Meer und Wellen Pate. Die Formen und Kontraste sorgen für eine warme, angenehme Beleuchtung. Die Leuchte verleiht Räumen eine besondere Note und harmonisiert Räume verschiedener Stile durch ihren Sichtkomfort.




ARMONIA

Il mare e le sue onde sono la sua principale ispirazione. Le sue forme ed i suoi contrasti generano un clima intimo mediante una luce calda e confortevole. Concede personalità dove si ubica mentre il suo confort visuale armonizza spazi di differenti stili.

TECHNISCHE INFORMATION INFORMAZIONI TECNICHE

BODY MAT PUR,ST	DIF MAT PMMA		50000h L80 B20	3 MacAdam	
--------------------	-----------------	---	-------------------	--------------	---



LED						
K	CRI	W	W Total	Real Lm	Code	Finishing
2700	80	24.3	28.3	1341	00-5275 - BW CT - M1	 
 220-240V		50-60Hz				

Umbrella

WIS DESIGN, 2014



ZEITGENÖSSISCHES DESIGN

Beim Design dieser Leuchte stand ein Regenschirm an einem Sonntag Pate, bei dem die Sonnenstrahlen durch den Stoff dringen und für sanfte Reflexe sorgen. In zwei Größen und zwei verschiedenen Farbkombinationen lieferbar: Schwarz/Messing und Weiß/Silber.


DESIGN CONTEMPORANEO

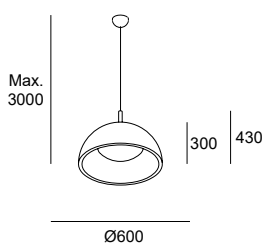
Questa lampada deve il suo design a forma di ombrello a un giorno soleggiato nel quale i raggi del sole attraversano il suo tessuto, creando leggeri riflessi di luce. È disponibile in due volumi ed in due combinazioni di colori: nero/ottone o bianco/argento.








2 Größen und 2 Ausführungen
2 misure e 2 finiture

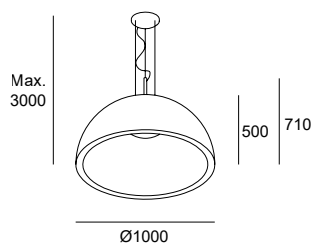
TECHNISCHE INFORMATION
INFORMAZIONI TECNICHE





BODY MAT	DIF MAT	
PMMA,ST	TEX,GLA	



E14 / max L 145 mm - Ø 45 mm				
W	W Total	Real Lm	Code	Finishing
max. 11	33	630	00-2727 - AP - 05 AQ - 78	   

BODY MAT	DIF MAT	
PMMA,ST	TEX,GLA	



E27 / max L 150 mm - Ø 60 mm				
W	W Total	Real Lm	Code	Finishing
max. 23	69	1500	00-2726 - AP - 05 AQ - 78	   

Prolix

NAHTRANG STUDIO, 2022

PRODUKTFAMILIE DECKENLEUCHTE P. 232
FAMIGLIA SOFFITTO P. 232





STIL UND ELEGANZ

Zeitgemäßheit, Stil und Beherrschung des Lichtaustrittswinkels sind die Grundpfeiler dieses Entwurfs von Nahtrang. Neben der beeindruckenden facettierten Silhouette ist Prolix mit seiner ausgefeilten Optik ein technisches Highlight mit Einstellung des Lichtaustrittswinkels, um die gewünschte Beleuchtungswirkung zu erzielen.

STILE ED ELEGANZA

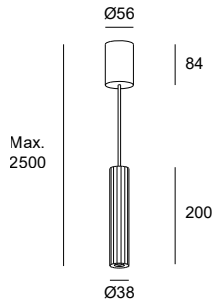
Modernità, stile e controllo dell'angolazione della luce sono le basi che reggono questa proposta di Nahtrang. Prolix, non solo fa mostra della sua sagoma sfaccettata, ma presenta un grande vantaggio tecnico, grazie a un'ottica avanzata che rende possibile regolare l'angolazione della luce per ottenere l'effetto desiderato.





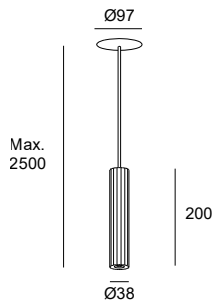
Verstellbare Optik zur Vergrößerung des Lichtwinkels
Optica regolabile per aumentare l'angolazione della luce

TECHNISCHE INFORMATION
INFORMAZIONI TECNICHE



NEW	BODY MAT	DIF MAT		50000h	3		
	AL	PMMA		L80 B20	MacAdam	PHASE CUT	PHASE CUT

LED							
K	CRI	W	W Total	Real Lm	Optics	Code	Finishing
2700	90	5.9	7.6	217	Zoom 15°-50°	00-8513 - 05 DN - 05 DN	



NEW	BODY MAT	DIF MAT		50000h	3	UGR	
	AL	PMMA		L80 B20	MacAdam	<10	PHASE CUT

LED							
K	CRI	W	W Total	Real Lm	Optics	Code	Finishing
2700	90	5.9	7.6	217	Zoom 15°-50°	00-8514 - 05 DN - 05 DN	

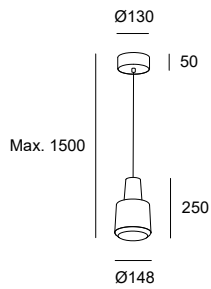
Khoi

NAHTRANG STUDIO, 2015



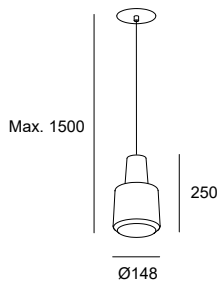


TECHNISCHE INFORMATION INFORMAZIONI TECNICHE



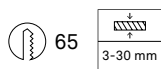
BODY MAT	DIF MAT		50000h	2	LOW	
AL	GLA		L80 B20	MacAdam	FLICKER	ON-OFF

LED						
K	CRI	W	W Total	Real Lm	Code	Finishing
3000	80	19.5	22.7	907	00-4037 - 14 - 37 CS - 12	
100-277V		50-60Hz				



BODY MAT	DIF MAT		50000h	2	LOW	
AL	GLA		L80 B20	MacAdam	FLICKER	ON-OFF

LED						
K	CRI	W	W Total	Real Lm	Code	Finishing
3000	80	19.5	22.7	907	00-5980 - 14 - 37 CS - 12	
100-240V		50-60Hz				



Die abgebildeten Farben sind aufgrund von leichten Abweichungen bei Material, Umsetzung, Beleuchtung und Druck nicht exakt und geben die Farbtöne möglicherweise nicht getreu wieder.
I colori mostrati sono approssimativi, e non riflettono precisamente le tonalità in ragione di possibili variazioni nei vari tipi di materiale e di finiture, oltre a fattori di illuminazione e di stampa

Noway

FRANCESC VILARÓ, 2021

PRODUKTFAMILIE STEHLEUCHTEN P. 400
FAMIGLIA PIANTANE P. 400




EINFACHHEIT UND REINHEIT

Noway vereint gleichermaßen Einfachheit, Reinheit und Authentizität. Mit suggestiven Linien in verschiedenen Lagen wird ein angenehmes und stilvolles Licht erzeugt.

SEMPlicità E PUREZZA

Noway unisce in egual misura semplicità, purezza e autenticità. Grazie ai vari strati di linee suggestive si ottiene una luce confortevole e con stile.

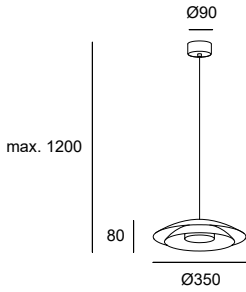








BODY MAT		50000h	3	SWITCH CCT	
ST		L80 B20	MacAdam	SW 2700-3000-4000	

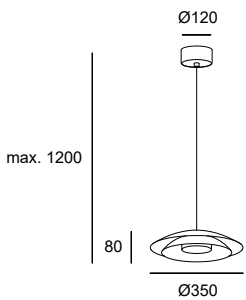


LED							
K	CRI	W	W Total	Real Lm	Code	Finishing	
SW 2700-3000-4000	90	16.5	18.5	618	00-8391 - 05 DN - 05	●	●
SW 2700-3000-4000	90	16.5	18.5	618	00-8392 - 05 DN - 05	●	●

	00-8391	ON-OFF	220-240V	50-60Hz
	00-8392	PHASE CUT	220-240V	50-60Hz

Smart Compatible-Zub. / Access. Smart Compatibile
71-5959-00-00 Dimmer Phase Cut Casambi

BODY MAT		50000h	3	SWITCH CCT		
ST		L80 B20	MacAdam	SW 2700-3000-4000		LIGHT FOR LIFE

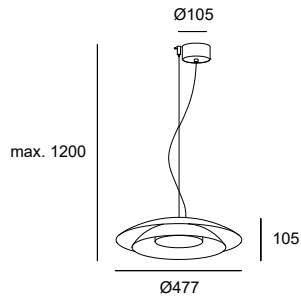


LED							
K	CRI	W	W Total	Real Lm	Code	Finishing	
SW 2700-3000-4000	90	16.5	18.5	618	00-8393 - 05 DN - 05	●	●



	220-240V	50-60Hz
--	----------	---------

TECHNISCHE INFORMATION
INFORMAZIONI TECNICHE




BODY MAT		50000h	3	SWITCH CCT	
ST		L80 B20	MacAdam	SW 2700-3000-4000	

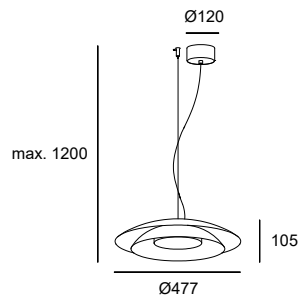


LED							
K	CRI	W	W Total	Real Lm	Code	Finishing	
SW 2700-3000-4000	90	21.7	24.5	813	00-8394 - 05 DN - 05	●	●
SW 2700-3000-4000	90	21.7	24.5	813	00-8395 - 05 DN - 05	●	●


	00-8394	ON-OFF	220-240V	50-60Hz
	00-8395	PHASE CUT	220-240V	50-60Hz

Smart Compatible-Zub. / Access. Smart Compatibile
71-5959-00-00 Dimmer Phase Cut Casambi

BODY MAT		50000h	3	SWITCH CCT		
ST		L80 B20	MacAdam	SW 2700-3000-4000		LIGHT FOR LIFE



LED							
K	CRI	W	W Total	Real Lm	Code	Finishing	
SW 2700-3000-4000	90	21.7	24.5	813	00-8396 - 05 DN - 05	●	●

	220-240V	50-60Hz
---	----------	---------

Plat

NAHTRANG STUDIO, 2021



SANFTHEIT UND ELEGANZ

Das mundgeblasene Glas in sanften Farbtönen stellt Plat in den Mittelpunkt, ohne sich in den Vordergrund zu drängen. Diese subtile und suggestive Kollektion zeichnet sich durch ihr schlichtes und sanftes Design aus.

MORBIDEZZA ED ELEGANZA

Plat diventa protagonista senza cercare di essere al centro dell'attenzione grazie al vetro soffiato lavorato in modo artigianale e disponibile in tonalità tenui. Sottile e suggestiva, questa collezione si distingue per la semplicità e la morbidezza del suo design.





Mundgeblasenes Glas
Vetro soffiato artigianale



Farbton zu 30 % grün
Tonalità al 30% verde



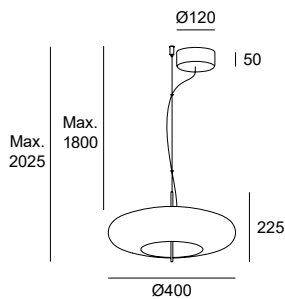
Farbton zu 50 % fumé
Tonalità al 50% grigio scuro



Farbton zu 30 % bernsteinfarben
Tonalità al 30% ambra

TECHNISCHE INFORMATION INFORMAZIONI TECNICHE

BODY MAT	DIF MAT		50000h	3	UGR	SWITCH CCT	
ST	GLA		L80 B20	MacAdam	<13	SW 2700-3000-4000	



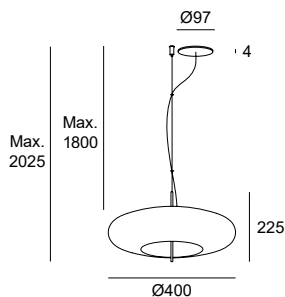
LED							
K	CRI	W	W Total	Real Lm	Code	Finishing	
SW 2700-3000-4000	90	10.5	13	805	00-8403 - 05 -	08	
				763		12	
				743		15	
SW 2700-3000-4000	90	10.5	13	805	00-8404 - 05 -	08	
				763		12	
				743		15	

	00-8403	PHASE CUT	220-240V	50-60Hz
	00-8404	LIGHT FOR LIFE	220-240V	50-60Hz

Smart Compatible-Zub. / Access. Smart Compatibile

71-5959-00-00 Dimmer Phase Cut Casambi

BODY MAT	DIF MAT	50000h	3	SWITCH CCT	
ST	GLA	L80 B20	MacAdam	SW 2700-3000-4000	



LED							
K	CRI	W	W Total	Real Lm	Code	Finishing	
SW 2700-3000-4000	90	10.5	13	805	00-8405 - 05 -	08	
				763		12	
				743		15	
SW 2700-3000-4000	90	10.5	13	805	00-8406 - 05 -	08	
				763		12	
				743		15	

	00-8405	PHASE CUT	220-240V	50-60Hz	<input type="checkbox"/>
	00-8406	DALI	220-240V	50-60Hz	<input type="checkbox"/>

Smart Compatible-Zub. / Access. Smart Compatibile

71-5959-00-00 Dimmer Phase Cut Casambi

71-5961-00-00 Dimmer DALI Casambi

Die abgebildeten Farben sind aufgrund von leichten Abweichungen bei Material, Umsetzung, Beleuchtung und Druck nicht exakt und geben die Farbtöne möglicherweise nicht getreu wieder.

I colori mostrati sono approssimativi, e non riflettono precisamente le tonalità in ragione di possibili variazioni nei vari tipi di materiale e di finiture, oltre a fattori di illuminazione e di stampa

Glam

JOSEP PATSÍ, 2020



NATÜRLICHE ELEGANZ

ELEGANZA NATURALE

Glam zeichnet sich unter anderem durch Persönlichkeit und Eleganz aus. Die Ausführung mit geblasenem Glas schafft eine ganzheitlich wirkende Kollektion, die für ein angenehmes, warmes und charaktervolles Ambiente sorgt.

Personalità ed eleganza sono alcuni degli attributi di Glam. Dalla lavorazione del vetro soffiato nasce una collezione che si integra perfettamente, creando un ambiente piacevole, caldo e di carattere.



In allen Größen erhältlich
Disponibile in due misure





Mundgeblasenes Glas
Vetro soffiato artigianale

TECHNISCHE INFORMATION
INFORMAZIONI TECNICHE

BODY MAT ST	DIF MAT GLA		(SC)
----------------	----------------	--	------

	E14		
	<p>W</p> <p>max. 23</p>	<p>Code</p> <p>00-8107 - DN - 12 DN - 14</p>	<p>Finishing</p> <p>● ○</p>

BODY MAT ST	DIF MAT GLA		(SC)
----------------	----------------	--	------

	E14		
	<p>W</p> <p>max. 23</p>	<p>Code</p> <p>00-8108 - DN - 12 DN - 14</p>	<p>Finishing</p> <p>● ○</p>

Smart Compatible-Zub.
Access. Smart Compatibile

E14 TW Light For Life WIFI

71-8221-00-00

Die abgebildeten Farben sind aufgrund von leichten Abweichungen bei Material, Umsetzung, Beleuchtung und Druck nicht exakt und geben die Farbtöne möglicherweise nicht getreu wieder.
I colori mostrati sono approssimativi, e non riflettono precisamente le tonalità in ragione di possibili variazioni nei vari tipi di materiale e di finiture, oltre a fattori di illuminazione e di stampa

Attic

NAHTRANG STUDIO, 2019

PRODUKTFAMILIE WANDLEUCHTE P. 268

FAMIGLIA APPLIQUE P. 268



KOMPOSITORISCHE VIELFALT

Attic ist eine Kollektion in Modulbauweise mit zeitgenössischem Design. Der Schirm ist in zwei Hälften geteilt, von denen eine konisch und die andere zylindrisch ist. Das Aufhängungssystem lässt sich einzeln oder im Verbund verwenden. Durch das Spiel mit der Positionierung des Kabels und der Aufhängepunkte erzeugt Attic eine suggestive Atmosphäre und bietet unendlich viele kompositorische und plastische Möglichkeiten.

RICCHEZZA COMPOSITIVA

Attic è una collezione modulare di design contemporaneo composta da due schermi, uno conico e l'altro cilindrico, che si presenta con un sistema di sospensione che può essere disposto indipendentemente o come composito. Attic riesce a creare suggestive atmosfere giocando con la posizione dei cavi e dei loro corpi, con infinite possibilità compositive e plastiche.







Modular
Modulare





05-05



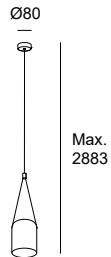
05-14



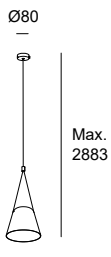
05-DL

TECHNISCHE INFORMATION
INFORMAZIONI TECNICHE

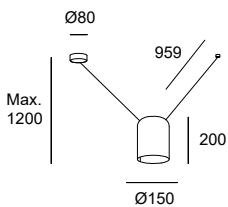
Vídeo ansehen
Guarda il video



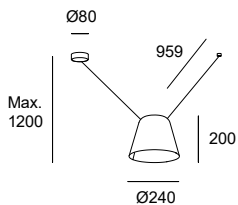
E27		Code	Finishing
W Total			
max. 23		00-7388 - 05 - 14	05 ● 14 ○ DL ●*



E27		Code	Finishing
W Total			
max. 23		00-7389 - 05 - 14	05 ● 14 ○ DL ●*



E27		Code	Finishing
W Total			
max. 23		00-7392 - 05 - 14	05 ● 14 ○ DL ●*



E27		Code	Finishing
W Total			
max. 23		00-7393 - 05 - 14	05 ● 14 ○ DL ●*

Smart Compatible-Zub.
Access. Smart Compatibile

E27 RGBW Light For Life WIFI
E27 TW Casambi

71-8219-00-00
71-A697-00-00

*Fragen Sie unser Verkaufsteam nach den Lieferbedingungen.
Consultare i termini e le condizioni di consegna al nostro team commerciale.



05-05

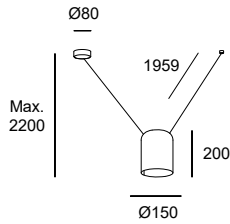
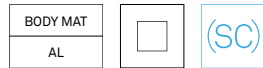


05-14

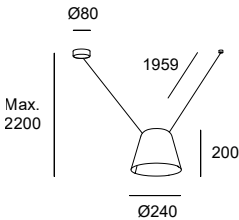
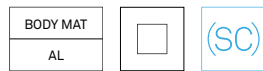


05-DL

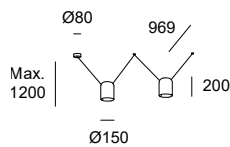
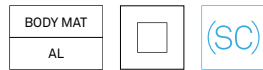
TECHNISCHE INFORMATION
INFORMAZIONI TECNICHE



E27		Code	Finishing
W Total			
max. 23		00-7390 - 05 - 14	05 ● 14 ○ DL ●*

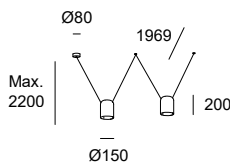
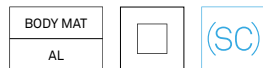


E27		Code	Finishing
W Total			
max. 23		00-7391 - 05 - 14	05 ● 14 ○ DL ●*



Seitliches Fleuron
Rosone laterale

E27		Code	Finishing
W Total			
max. 46		00-7396 - 05 - 14	05 ● 14 ○ DL ●*



Zentrales Fleuron
Rosone centrale

E27		Code	Finishing
W Total			
max. 46		00-7394 - 05 - 14	05 ● 14 ○ DL ●*

Smart Compatible-Zub.
Access. Smart Compatibile

E27 RGBW Light For Life WIFI
E27 TW Casambi

71-8219-00-00
71-A697-00-00

*Fragen Sie unser Verkaufsteam nach den Lieferbedingungen.
Consultare i termini e le condizioni di consegna al nostro team commerciale.



05-05

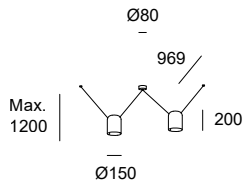


05-14



05-DL

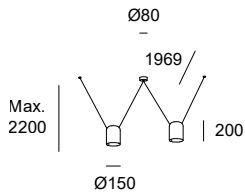
TECHNISCHE INFORMATION INFORMAZIONI TECNICHE



Zentrales Fleuron
Rosone centrale



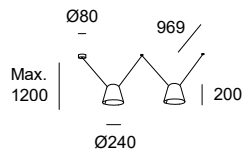
E27			
W Total	Code	Finishing	
max. 46	00-8370 - 05 - 14	05	●
		DL	○*



Zentrales Fleuron
Rosone centrale



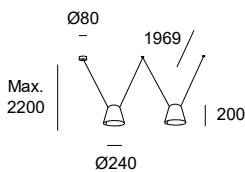
E27			
W Total	Code	Finishing	
max. 46	00-8366 - 05 - 14	05	●
		DL	○*



Seitliches Fleuron
Rosone laterale



E27			
W Total	Code	Finishing	
max. 46	00-7397 - 05 - 14	05	●
		DL	○*



Seitliches Fleuron
Rosone laterale



E27			
W Total	Code	Finishing	
x. 46	00-7395 - 05 - 14	05	●
		DL	○*

Smart Compatible-Zub.
Access. Smart Compatible

E27 RGBW Light For Life WIFI
E27 TW Casambi

71-8219-00-00
71-A697-00-00

*Fragen Sie unser Verkaufsteam nach den Lieferbedingungen.
Consultare i termini e le condizioni di consegna al nostro team commerciale.



05-05

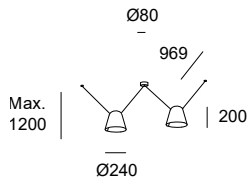


05-14



05-DL

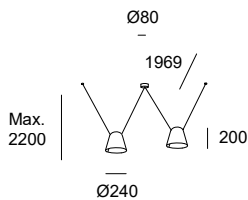
TECHNISCHE INFORMATION INFORMAZIONI TECNICHE



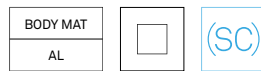
Zentrales Fleuron
Rosone centrale



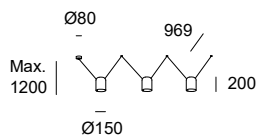
E27		Code	Finishing
W Total			
max. 46		00-8371 - 05 - 14	05 ● 14 ○ DL ●*



Zentrales Fleuron
Rosone centrale



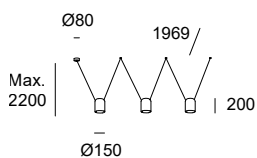
E27		Code	Finishing
W Total			
max. 46		00-8367 - 05 - 14	05 ● 14 ○ DL ●*



Seitliches Fleuron
Rosone laterale



E27		Code	Finishing
W Total			
max. 69		00-7400 - 05 - 14	05 ● 14 ○ DL ●*



Seitliches Fleuron
Rosone laterale



E27		Code	Finishing
W Total			
max. 69		00-7398 - 05 - 14	05 ● 14 ○ DL ●*

Smart Compatible-Zub.
Access. Smart Compatibile

E27 RGBW Light For Life WIFI
E27 TW Casambi

71-8219-00-00
71-A697-00-00

*Fragen Sie unser Verkaufsteam nach den Lieferbedingungen.
Consultare i termini e le condizioni di consegna al nostro team commerciale.



05-05

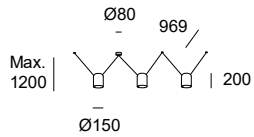


05-14



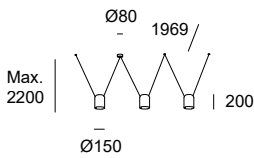
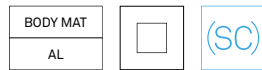
05-DL

TECHNISCHE INFORMATION INFORMAZIONI TECNICHE



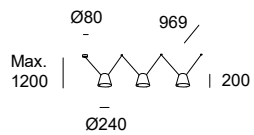
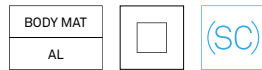
Zentrales Fleuron
Rosone centrale

E27			
W Total	Code	Finishing	
max. 69	00-8378 - 05 -	05	●
		14	○
		DL	●*



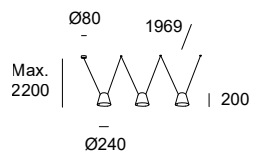
Zentrales Fleuron
Rosone centrale

E27			
W Total	Code	Finishing	
max. 69	00-8374 - 05 -	05	●
		14	○
		DL	●*



Seitliches Fleuron
Rosone laterale

E27			
W Total	Code	Finishing	
max. 69	00-7401 - 05 -	05	●
		14	○
		DL	●*



Seitliches Fleuron
Rosone laterale

E27			
W Total	Code	Finishing	
max. 69	00-7399 - 05 -	05	●
		14	○
		DL	●*

Smart Compatible-Zub.
Access. Smart Compatible

E27 RGBW Light For Life WIFI
E27 TW Casambi

71-8219-00-00
71-A697-00-00

*Fragen Sie unser Verkaufsteam nach den Lieferbedingungen.
Consultare i termini e le condizioni di consegna al nostro team commerciale.



05-05

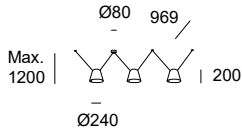
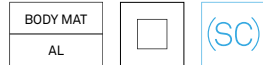


05-14



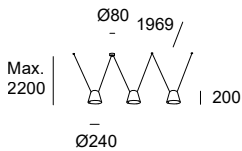
05-DL

TECHNISCHE INFORMATION
INFORMAZIONI TECNICHE



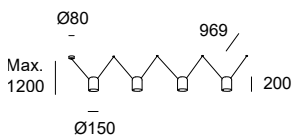
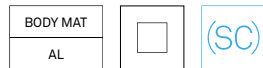
Zentrales Fleuron
Rosone centrale

E27		Code	Finishing
W Total			
max. 69		00-8379 - 05 -	05 ● 14 ○ DL ○*



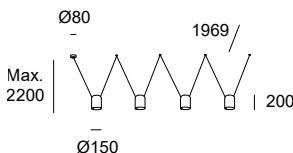
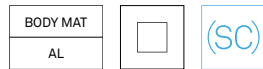
Zentrales Fleuron
Rosone centrale

E27		Code	Finishing
W Total			
max. 69		00-8375 - 05 -	05 ● 14 ○ DL ○*



Seitliches Fleuron
Rosone laterale

E27		Code	Finishing
W Total			
max. 92		00-7404 - 05 -	05 ● 14 ○ DL ○*



Seitliches Fleuron
Rosone laterale

E27		Code	Finishing
W Total			
max. 92		00-7402 - 05 -	05 ● 14 ○ DL ○*

Smart Compatible-Zub.
Access. Smart Compatibile

E27 RGBW Light For Life WIFI
E27 TW Casambi

71-8219-00-00
71-A697-00-00

*Fragen Sie unser Verkaufsteam nach den Lieferbedingungen.
Consultare i termini e le condizioni di consegna al nostro team commerciale.



05-05

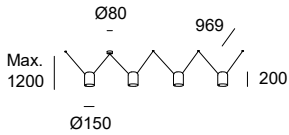


05-14



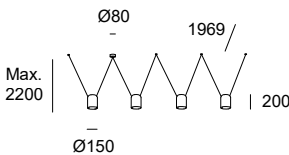
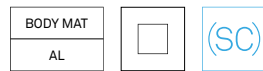
05-DL

TECHNISCHE INFORMATION INFORMAZIONI TECNICHE



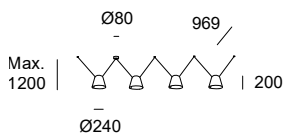
Zentrales Fleuron
Rosone centrale

E27			
W Total	Code	Finishing	
max. 92	00-8386 - 05 - 14	05	●
		DL	○*



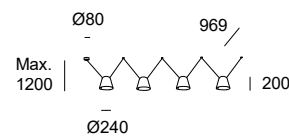
Zentrales Fleuron
Rosone centrale

E27			
W Total	Code	Finishing	
max. 92	00-8382 - 05 - 14	05	●
		DL	○*



Zentrales Fleuron
Rosone centrale

E27			
W Total	Code	Finishing	
max. 92	00-8387 - 05 - 14	05	●
		DL	○*



Seitliches Fleuron
Rosone laterale

E27			
W Total	Code	Finishing	
max. 92	00-7405 - 05 - 14	05	●
		DL	○*

Smart Compatible-Zub.
Access. Smart Compatibile

E27 RGBW Light For Life WIFI
E27 TW Casambi

71-8219-00-00
71-A697-00-00

*Fragen Sie unser Verkaufsteam nach den Lieferbedingungen.
Consultare i termini e le condizioni di consegna al nostro team commerciale.



05-05



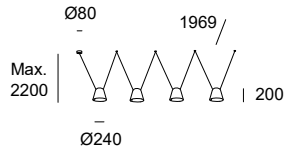
05-14



05-DL

TECHNISCHE INFORMATION INFORMAZIONI TECNICHE

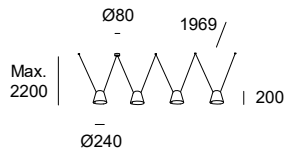
BODY MAT
AL



Seitliches Fleuron
Rosone laterale

E27		
W Total	Code	Finishing
max. 92	00-7403 - 05 -	05 ● 14 ○ DL ●*

BODY MAT
AL



Zentrales Fleuron
Rosone centrale

E27		
W Total	Code	Finishing
max. 92	00-8383 - 05 -	05 ● 14 ○ DL ●*

Smart Compatible-Zub.
Access. Smart Compatibile

E27 RGBW Light For Life WIFI
E27 TW Casambi

71-8219-00-00
71-A697-00-00

*Fragen Sie unser Verkaufsteam nach den Lieferbedingungen.
Consultare i termini e le condizioni di consegna al nostro team commerciale.

Super Attic

NAHTRANG STUDIO, 2021

PRODUKTFAMILIE WANDLEUCHTE P. 270
FAMIGLIA APPLIQUE P. 270



ENTSCHIEDENHEIT IN DER SCHWEBE


Die modulare Attic-Kollektion bekommt mit der Ankunft des größten Mitglieds der Familie Zuwachs: ein großer, kegelförmiger Schirm, der den Raum einnimmt, ohne ihn zu verkomplizieren, und ihm Präsenz und Liebe zum Detail verleiht.

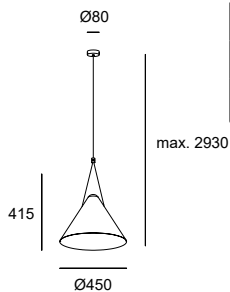
ROBUSTEZZA IN SOSPENSIONE

La collezione modulare Attic si amplia con l'arrivo della più grande della famiglia: un paralume conico di grandi dimensioni che si impadronisce senza complessi dello spazio, dotandolo di presenza e di gusto per i dettagli.




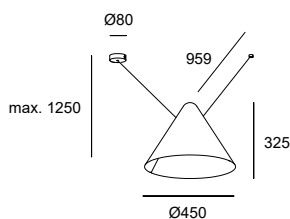
TECHNISCHE INFORMATION
INFORMAZIONI TECNICHE

BODY MAT		(SC)
AL		




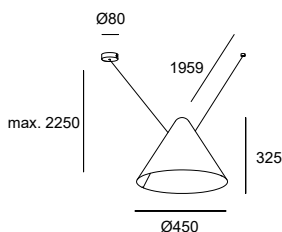
E27		
W Total	Code	Finishing
max. 23	00-8348 - 05 - 05	●

BODY MAT		(SC)
AL		




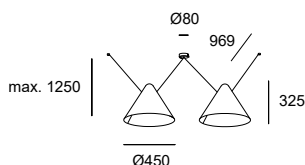
E27		
W Total	Code	Finishing
max. 23	00-8365 - 05 - 05	●

BODY MAT		(SC)
AL		



E27		
W Total	Code	Finishing
max. 23	00-8364 - 05 - 05	●

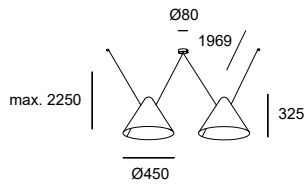
BODY MAT		(SC)
AL		



E27		
W Total	Code	Finishing
max. 46	00-8372 - 05 - 05	●

Zentrales Fleuron
Rosone centrale

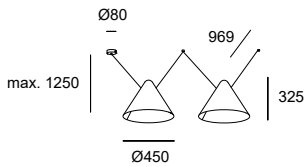
TECHNISCHE INFORMATION
INFORMAZIONI TECNICHE



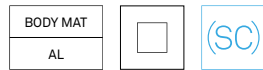
Zentrales Fleuron
Rosone centrale



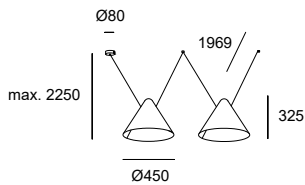
E27		
W Total	Code	Finishing
max. 46	00-8368 - 05 - 05	●



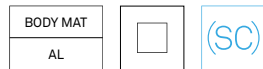
Seitliches Fleuron
Rosone laterale



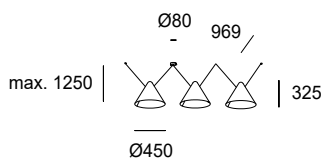
E27		
W Total	Code	Finishing
max. 46	00-8373 - 05 - 05	●



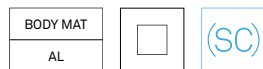
Seitliches Fleuron
Rosone laterale



E27		
W Total	Code	Finishing
max. 46	00-8369 - 05 - 05	●



Zentrales Fleuron
Rosone centrale





E27		
W Total	Code	Finishing
max. 69	00-8380 - 05 - 05	●

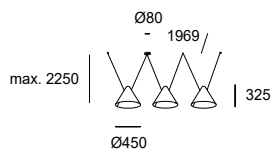
Smart Compatible-Zub.
Access. Smart Compatibile

E27 RGBW Light For Life WIFI
E27 TW Casambi

71-8219-00-00
71-A697-00-00


TECHNISCHE INFORMATION
INFORMAZIONI TECNICHE

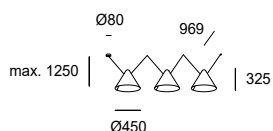
BODY MAT	 
AL	



Zentrales Fleuron
Rosone centrale



E27		
W Total	Code	Finishing
max. 69	00-8376 - 05 - 05	●

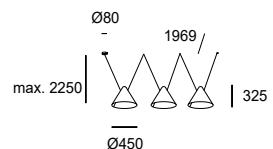
BODY MAT	 
AL	



Seitliches Fleuron
Rosone laterale



E27		
W Total	Code	Finishing
max. 69	00-8381 - 05 - 05	●

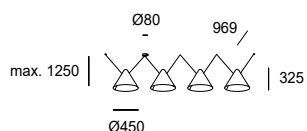
BODY MAT	 
AL	



Seitliches Fleuron
Rosone laterale

E27		
W Total	Code	Finishing
max. 69	00-8377 - 05 - 05	●

BODY MAT	 
AL	



Zentrales Fleuron
Rosone centrale

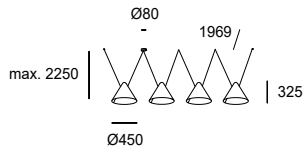
E27		
W Total	Code	Finishing
max. 92	00-8388 - 05 - 05	●

Smart Compatible-Zub.
Access. Smart Compatibile

E27 RGBW Light For Life WIFI
E27 TW Casambi

71-8219-00-00
71-A697-00-00

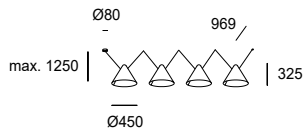
TECHNISCHE INFORMATION
INFORMAZIONI TECNICHE



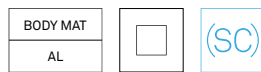
Zentrales Fleuron
Rosone centrale



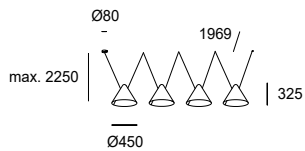
E27		
W Total	Code	Finishing
max. 92	00-8384 - 05 - 05	●



Seitliches Fleuron
Rosone laterale



E27		
W Total	Code	Finishing
max. 92	00-8389 - 05 - 05	●



Seitliches Fleuron
Rosone laterale



E27		
W Total	Code	Finishing
max. 92	00-8385 - 05 - 05	●

Smart Compatible-Zub.
Access. Smart Compatibile

E27 RGBW Light For Life WIFI
E27 TW Casambi

71-8219-00-00
71-A697-00-00

Veneto

BENEDITO DESIGN, 2019

PRODUKTFAMILIE WANDLEUCHTE P. 279
FAMIGLIA APPLIQUE P. 279




ZEITLOSE ZARTHEIT

Veneto ist eine Leuchte im klassisch-modernen Design. Die Leichtigkeit des Acryldiffusors und die goldene Verzierung der Leuchte verleihen ihr einen eigenen Charakter und balancieren ihre Inszenierung perfekt aus. Veneto schafft diffuses und zartes Licht, das eine warme und intime Atmosphäre entstehen lässt. Die Kollektion ist als Einzelleuchte oder Mehrfachleuchte erhältlich.

DELICATEZZA SENZA TEMPO

Veneto è una lampada con un design classico attuale. La leggerezza del diffusore in metacrilato e il dettaglio in oro di questo prodotto gli conferiscono una propria personalità, bilanciandone la messa in scena. Veneto offre un'illuminazione diffusa e delicata, calda ed intima, sia nella sua versione singola che multipla.



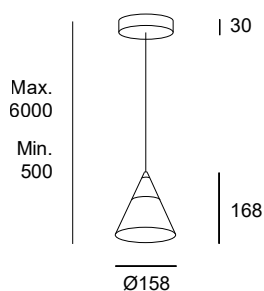


Acryldiffusor
Diffusore in metacrilato



TECHNISCHE INFORMATION
INFORMAZIONI TECNICHE

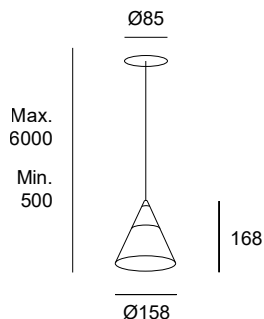
BODY MAT	DIF MAT		50000h	2	
ST,AL	PMMA		L80 B20	MacAdam	



LED						
K	CRI	W	W Total	Real Lm	Code	Finishing
2700	80	6.7	8.3	452	00-7588 - 14 - DO DL	
2700	80	6.7	8.3	452	00-7589 - 14 - DO DL	
2700	80	6.7	8.3	452	00-A008 - 14 - DO DL	
2700	80	6.7	8.3	452	00-A010 - 14 - DO DL	

	00-7588	ON-OFF	100-277V	50-60Hz	<input type="checkbox"/>
	00-7589	PHASE CUT	220-240V	50-60Hz	<input type="checkbox"/>
	00-A008	Casambi	220-240V	50-60Hz	
	00-A010	Light For Life	220-240V	50-60Hz	

BODY MAT	DIF MAT	50000h	2	
ST,AL	PMMA	L80 B20	MacAdam	



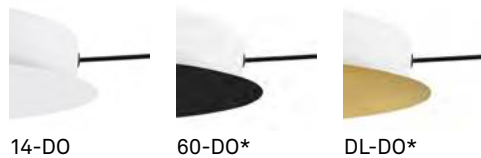
LED						
K	CRI	W	W Total	Real Lm	Code	Finishing
2700	80	6.7	8.3	452	00-7590 00-7591 - 14 - DO 00-A009 00-A011	

	00-7590	ON-OFF	100-240V	50-60Hz	<input type="checkbox"/>
	00-7591	PHASE CUT	220-240V	50-60Hz	<input type="checkbox"/>
	00-A009	Casambi	100-240V	50-60Hz	
	00-A011	Light For Life	220-240V	50-60Hz	



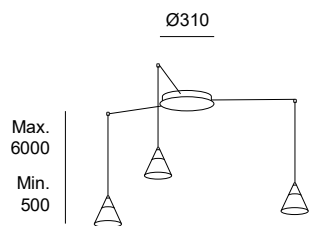
*Fragen Sie unser Verkaufsteam nach den Lieferbedingungen.

Consultare i termini e le condizioni di consegna al nostro team commerciale.



TECHNISCHE INFORMATION
INFORMAZIONI TECNICHE

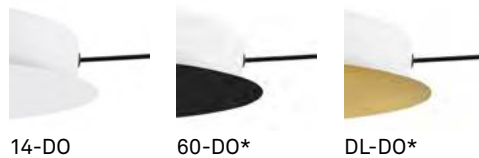
BODY MAT	DIF MAT		50000h	3	
ST,AL	PMMA		L80 B20	MacAdam	



LED						
K	CRI	W	W Total	Real Lm	Code	Finishing
2700	80	15	18.4	804	15-7590 - 14 60 - DO DL	*
2700	80	15	18.4	804	15-7596 - 14 60 - DO DL	*
2700	80	15	18.4	804	15-7602 - 14 60 - DO DL	*
2700	80	15	18.4	804	15-A029 - 14 60 - DO DL	*
2700	80	15	18.4	804	15-A033 - 14 60 - DO DL	*

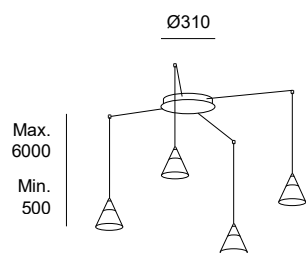
	15-7590	ON-OFF	100-240V	50-60Hz
	15-7596	DALI	100-240V	50-60Hz
	15-7602	0-10V	100-240V	50-60Hz
	15-A029	Casambi	100-240V	50-60Hz
	15-A033	Light For Life	100-240V	50-60Hz

*Fragen Sie unser Verkaufsteam nach den Lieferbedingungen.
Consultare i termini e le condizioni di consegna al nostro team commerciale.



TECHNISCHE INFORMATION
INFORMAZIONI TECNICHE

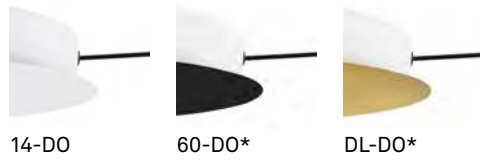
BODY MAT	DIF MAT		50000h	3	
ST,AL	PMMA		L80 B20	MacAdam	



LED						
K	CRI	W	W Total	Real Lm	Code	Finishing
2700	80	20	22.5	1072	15-7591 - 14 60 - DO DL	
2700	80	20	22.5	1072	15-7597 - 14 60 - DO DL	
2700	80	20	22.5	1072	15-7603 - 14 60 - DO DL	
2700	80	20	22.5	1072	15-A030 - 60 DL - DO	
2700	80	20	22.5	1072	15-A034 - 14 60 - DO DL	

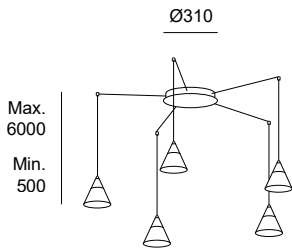
	15-7591	ON-OFF	100-240V	50-60Hz
	15-7597	DALI	100-240V	50-60Hz
	15-7603	0-10V	100-240V	50-60Hz
	15-A030	Casambi	100-240V	50-60Hz
	15-A034	Light For Life	100-240V	50-60Hz

*Fragen Sie unser Verkaufsteam nach den Lieferbedingungen.
Consultare i termini e le condizioni di consegna al nostro team commerciale.



TECHNISCHE INFORMATION
INFORMAZIONI TECNICHE

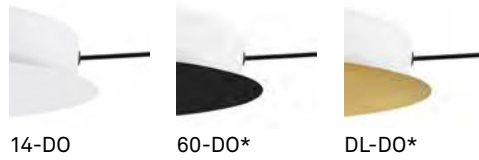
BODY MAT	DIF MAT		50000h	3	
ST,AL	PMMA		L80 B20	MacAdam	



LED						
K	CRI	W	W Total	Real Lm	Code	Finishing
2700	80	25	26.9	1340	14	
					60 - DO	
2700	80	25	26.9	1340	14	
					60 - DO	
2700	80	25	26.9	1340	14	
					60 - DO	
2700	80	25	26.9	1340	14	
					60 - DO	
2700	80	25	26.9	1340	14	
					60 - DO	

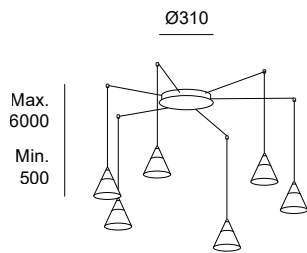
Code	Control	Voltage	Frequency
15-7592	ON-OFF	100-240V	50-60Hz
15-7598	DALI	100-240V	50-60Hz
15-7604	0-10V	100-240V	50-60Hz
15-A031	Casambi	100-240V	50-60Hz
15-A035	Light For Life	100-240V	50-60Hz

*Fragen Sie unser Verkaufsteam nach den Lieferbedingungen.
Consultare i termini e le condizioni di consegna al nostro team commerciale.



TECHNISCHE INFORMATION
INFORMAZIONI TECNICHE

BODY MAT	DIF MAT		50000h	3	
ST,AL	PMMA		L80 B20	MacAdam	



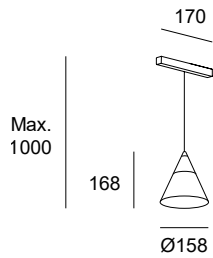
LED						
K	CRI	W	W Total	Real Lm	Code	Finishing
2700	80	30	31.4	1608	15-7593 - 14 60 - DO DL	
2700	80	30	31.4	1608	15-7599 - 14 60 - DO DL	
2700	80	30	31.4	1608	15-7605 - 14 60 - DO DL	
2700	80	30	31.4	1608	15-A032 - 14 60 - DO DL	
2700	80	30	31.4	1608	15-A036 - 14 60 - DO DL	

	15-7593	ON-OFF	100-240V	50-60Hz
	15-7599	DALI	100-240V	50-60Hz
	15-7605	0-10V	100-240V	50-60Hz
	15-A032	Casambi	100-240V	50-60Hz
	15-A036	Light For Life	100-240V	50-60Hz

*Fragen Sie unser Verkaufsteam nach den Lieferbedingungen.
Consultare i termini e le condizioni di consegna al nostro team commerciale.

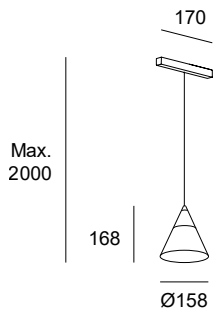


Low Voltage



BODY MAT	DIF MAT		50000h	3
PMMA,AL	PMMA		L80 B20	MacAdam

LED						
K	CRI	W	W Total	Real Lm	Code	Finishing
2700	80	5	5	268	00-7592 - 05 - DO	
48 VDC						



BODY MAT	DIF MAT		50000h	3
PMMA,AL	PMMA		L80 B20	MacAdam

LED						
K	CRI	W	W Total	Real Lm	Code	Finishing
2700	80	5	5	268	00-7593 - 05 - DO	
48 VDC						

Coco

NAHTRANG STUDIO, 2020



SUBTILE SCHWERELOSIGKEIT

Coco ist eine klassische Lichtkugel, deren Form der Schwerkraft folgt und eine leichte, organische Struktur mit warmem Licht bildet. Mit Eleganz, Komposition und Asymmetrie verleiht Coco jedem Raum Persönlichkeit und ein subtiles Gefühl von Schwerelosigkeit.

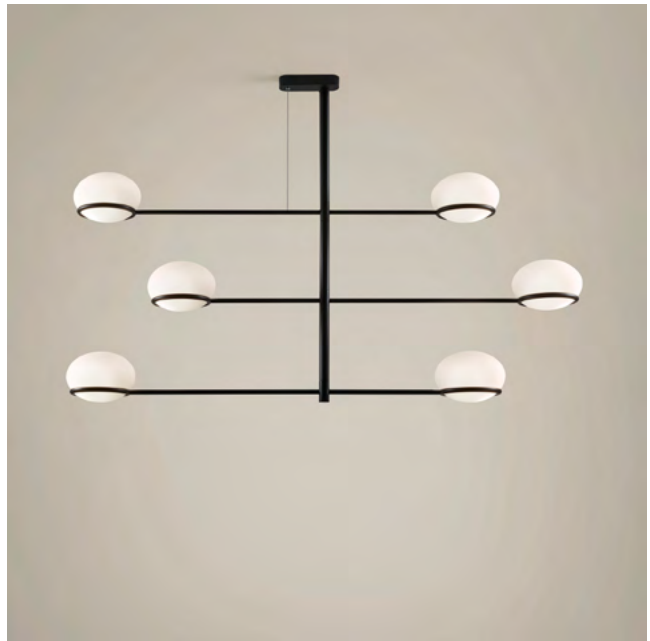
SOTTILE ASSENZA DI GRAVITÀ

Da una classica sfera di luce leggermente modellata dalla gravità, nasce Coco, un pezzo organico con leggera struttura e luce calda. Elegante, compositivo e asimmetrico, Coco si adatta a qualsiasi spazio apportando personalità oltre a un sottile senso di assenza di gravità.



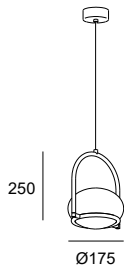


Zwei Ausführungen in der Einfachversion
Due finiture nella versione singola



Zwei Positionen in der Mehrfachversion
Due posizioni nella versione multipla

TECHNISCHE INFORMATION
INFORMAZIONI TECNICHE

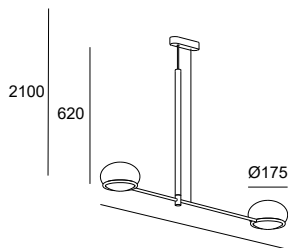


BODY MAT
ST,AL

DIF MAT
PC



E14		
W Total	Code	Finishing
max. 7	00-7984 - 05 - M1 ET	● ●

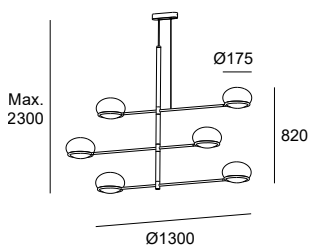


BODY MAT
ST,AL

DIF MAT
PC



E14		
W Total	Code	Finishing
max. 14	00-7985 - 05 - M1	●

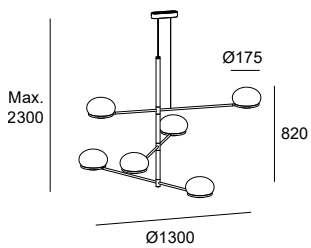


BODY MAT
ST,AL

DIF MAT
PC



E14		
W Total	Code	Finishing
max. 42	00-7986 - 05 - M1	●



Caprice

PRODUKTFAMILIE DECKENLEUCHE P. 224
FAMIGLIA SOFFITTO P. 224



ANSPRUCHSVOLLE BELEUCHTUNG

Caprice ist ein dekoratives Produkt mit einer Vielzahl von erweiterten Funktionen, ideal für Umgebungen mit hohen Anforderungen an die Beleuchtung.

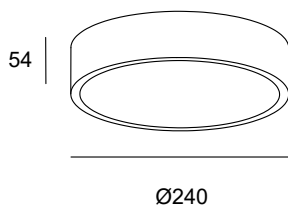
FABBISOGNO DI LUCE

Caprice offre svariate funzioni avanzate in un prodotto decorativo adatto ad ambienti con grandi esigenze di illuminazione.

Ein Farbtemperatur-Switch ist eingebaut
Dispone di uno switch integrato

TECHNISCHE INFORMATION INFORMAZIONI TECNICHE

BODY MAT	DIF MAT		50000h	5	UGR	SWITCH CCT		
ST	ACR		L80 B20	MacAdam	<22	SW 2700-3000-4000	PHASE CUT	



LED							
K	CRI	W	W Total	Real Lm	Code	Finishing	
SW 2700-3000-4000	90	12.9	14.7	896	15-6196 - 60 - M1	14 DL	○ ●* ●*
SW 2700-3000-4000	90	12.9	14.7	896	15-A037 - 60 - M1	14 DL	○ ●* ●*
SW 2700-3000-4000	90	12.9	14.7	896	15-A039 - 60 - M1	14 DL	○ ●* ●*

	15-6196	PHASE CUT	220-240V	50-60Hz
	15-A037	Casambi	220-240V	50-60Hz
	15-A039	Light For Life	220-240V	50-60Hz

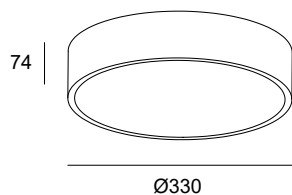
nicht mitgeliefert
allgemeines Zub.
Access. comuni non inclusi

Aufhängeset Weiß
Kit sospensione bianco

71-6196-14-14

TECHNISCHE INFORMATION
INFORMAZIONI TECNICHE

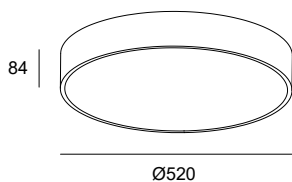
BODY MAT	DIF MAT		50000h	5	UGR	SWITCH CCT		
ST	ACR		L80 B20	MacAdam	<19	SW 2700-3000-4000	PHASE CUT	



LED							
K	CRI	W	W Total	Real Lm	Code	Finishing	
SW 2700-3000-4000	90	18.2	20.3	1258	15-6197 - 14 60 - M1 DL		
SW 2700-3000-4000	90	18.2	20.3	1258	15-A038 - 14 60 - M1 DL		
SW 2700-3000-4000	90	18.2	20.3	1258	15-A040 - 14 60 - M1 DL		

	15-6197	PHASE CUT	220-240V	50-60Hz
	15-A038	Casambi	220-240V	50-60Hz
	15-A040	Light For Life	220-240V	50-60Hz

BODY MAT	DIF MAT		50000h	5	UGR	SWITCH CCT	
ST	ACR		L80 B20	MacAdam	<19	SW 2700-3000-4000	



LED							
K	CRI	W	W Total	Real Lm	Code	Finishing	
SW 2700-3000-4000	90	36	39.8	3072	15-6433 - 14 60 - M1 DL		
SW 2700-3000-4000	90	36	39.8	3072	15-A022 - 14 60 - M1 DL		
SW 2700-3000-4000	90	36	39.8	3072	15-A023 - 14 60 - M1 DL		

	15-6433	PHASE CUT	220-240V	50-60Hz
	15-A022	Light For Life	220-240V	50-60Hz
	15-A023	Casambi	220-240V	50-60Hz

*Fragen Sie unser Verkaufsteam nach den Lieferbedingungen.
Consultare i termini e le condizioni di consegna al nostro team commerciale.

nicht mitgeliefertes
allgemeines Zub.
Access. comuni non inclusi

Aufhangeset Weiß
Kit sospensione bianco

71-6196-14-14



Nimes

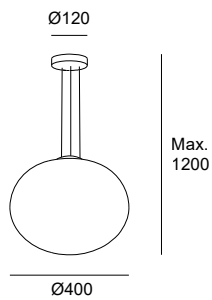





Abgerundete Eleganz
Eleganza rotonda

TECHNISCHE INFORMATION
INFORMAZIONI TECNICHE

BODY MAT	DIF MAT		
ST	GLA		



E27 Max. L 230 - Ø 90		
W Total	Code	Finishing
max. 100	00-1640 - 81 - F9	

Smart Compatible-Zub. / Access. Smart Compatibile	
71-8219-00-00	E27 RGBW Light For Life WIFI
71-A697-00-00	E27 TW Casambi

Stylus

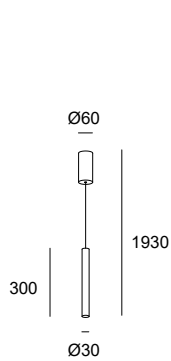
PRODUKTFAMILIE DECKENLEUCHE P. 238,
WANDLEUCHTEN P. 314
FAMIGLIA SOFFITTO P. 238, LAMPADE DA PARETE P. 314



SUBTILITÄT UND HARMONIE
SOTTILEZZA E ARMONIA

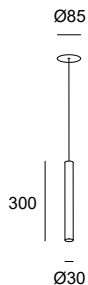


TECHNISCHE INFORMATION
INFORMAZIONI TECNICHE



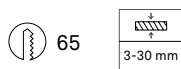
BODY MAT	DIF MAT		50000h	3	
AL	PC		L80 B20	MacAdam	

LED						
K	CRI	W	W Total	Real Lm	Code	Finishing
3000	90	7.7	9.7	412	00-5478 - 05 - 05 14 - 14	● ○
100-240V		50-60Hz				

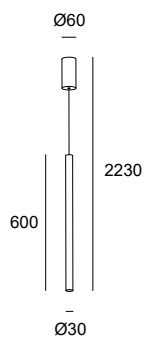


BODY MAT	DIF MAT		50000h	3	
AL	PC		L80 B20	MacAdam	

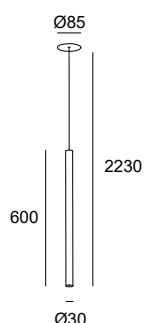
LED						
K	CRI	W	W Total	Real Lm	Code	Finishing
3000	90	7.7	9.7	412	00-5981 - 05 - 05 14 - 14	● ○
100-240V		50-60Hz				



BODY MAT	DIF MAT		50000h	3	
AL	PC		L80 B20	MacAdam	

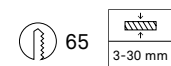


LED						
K	CRI	W	W Total	Real Lm	Code	Finishing
3000	90	7.7	9.7	412	00-5479 - 05 - 05 14 - 14 DN - DN	● ○ ●
100-240V		50-60Hz				



BODY MAT	DIF MAT		50000h	3	
AL	PC		L80 B20	MacAdam	

LED						
K	CRI	W	W Total	Real Lm	Code	Finishing
3000	90	7.7	9.7	412	00-5982 - 05 - 05 14 - 14 DN - DN	● ○ ●
100-240V		50-60Hz				





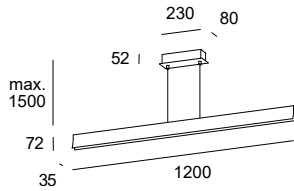
Bravo




MANEL LLUSCÀ, 2015






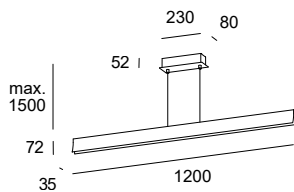
TECHNISCHE INFORMATION
INFORMAZIONI TECNICHE




BODY MAT	DIF MAT		50000h	3	UGR	
AL	ACR		L80 B20	MacAdam	<10	ON-OFF



LED							
K	CRI	W	W Total	Real Lm	Code	Finishing	
3000	80	37	40.7	3075	00-4925 - 34 F5 - M1		
 100-240V		50-60Hz					

BODY MAT	DIF MAT		50000h	3	UGR		
AL	ACR		L80 B20	MacAdam	<19	PHASE CUT	



LED							
K	CRI	W	W Total	Real Lm	Code	Finishing	
3000	80	37	42.2	3075	00-4926 - F5 34 - M1		
 220-240V		50-60Hz					

Smart Compatible-Zub. / Access. Smart Compatibile
71-5959-00-00 Dimmer Phase Cut Casambi

Net

JOSEP PATSÍ, 2014



REINHEIT

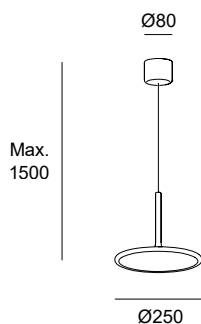
Das flache, schlanke Design und die sauberen Formen gestatten die Anordnung mehrere Modelle in einem Raum. Das unaufdringliche und gleichzeitig vielseitig einsetzbare Modell ist in verschiedenen Kreisformen und in ovaler Ausführung erhältlich.

PUREZZA

Il suo design lineare, sottile e di forme molto pulite gli permette vari formati ed applicazioni in uno spazio. Discreta e versatile allo stesso tempo, questa luminaria è disponibile in forma di circonferenza od ovale.

TECNISCHE INFORMATION INFORMAZIONI TECNICHE

BODY MAT	DIF MAT		50000h	5
AL	PBT		L80 B20	MacAdam



LED						
K	CRI	W	W Total	Real Lm	Code	Finishing
3000	80	14.2	16.3	878	00-3685 - BW - M1	○
100-240V		50-60Hz				

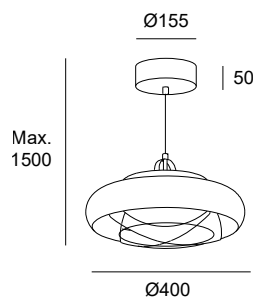
Sugar

NAHTRANG STUDIO, 2018



ROBUSTE WÄRME
ROBUSTO CALORE

TECHNISCHE INFORMATION INFORMAZIONI TECNICHE



BODY MAT	DIF MAT		50000h	2	
AL	ACR		L80 B20	MacAdam	

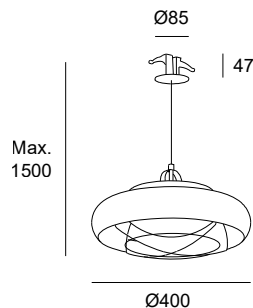
LED						
K	CRI	W	W Total	Real Lm	Code	Finishing
2700	80	26.6	28.5	1575	00-5297 - 14 - Z5 - 23	
2700	80	26.6	28.5	1575	00-5580 - 14 - Z5 - 23	



00-5297 ON-OFF 100-240V 50-60Hz



00-5580 PHASE CUT 220-240V 50-60Hz



BODY MAT	DIF MAT		50000h	2	
AL	ACR		L80 B20	MacAdam	

LED						
K	CRI	W	W Total	Real Lm	Code	Finishing
2700	80	26.6	28.5	1575	00-5984 - 14 - Z5 - 23	
2700	80	26.6	28.5	1575	00-5998 - 14 - Z5 - 23	



00-5984 ON-OFF 100-240V 50-60Hz



00-5998 PHASE CUT 220-240V 50-60Hz

Smart Compatible-Zub.
Access. Smart Compatibile

Dimmer Phase Cut Casambi

71-8219-00-00

Cherry

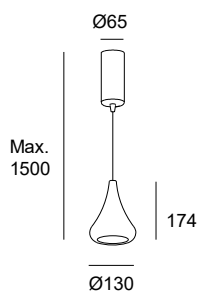
GEMMA BERNAL, 2017

















ZEITLOSE STILISTISCHE ANMUT
RICCHEZZA STILISTICA SENZA TEMPO








TECHNISCHE INFORMATION
INFORMAZIONI TECNICHE

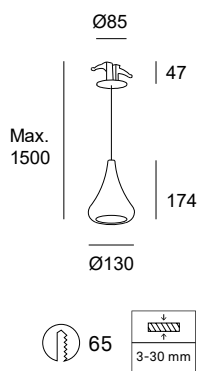
BODY MAT	DIF MAT		50000h	2
ST	PMMA		L80 B20	MacAdam























LED						
K	CRI	W	W Total	Real Lm	Code	Finishing
2700	80	8.6	10.2	859	00-5574 -	F5 - F5 
						14 - 14 
						34 - 34 
						60 - 60 
2700	80	8.6	10.2	859	00-5575 -	F5 - F5 
						14 - 14 
						34 - 34 
						60 - 60 
3000	80	8.6	10.2	859	00-5346 -	F5 - F5 
						14 - 14 
						34 - 34 
						60 - 60 
3000	80	8.6	10.2	859	00-5347 -	F5 - F5 
						14 - 14 
						34 - 34 
						60 - 60 

	00-5574	ON-OFF	100-240V	50-60Hz
	00-5575	PHASE CUT	220-240V	50-60Hz
	00-5346	ON-OFF	100-240V	50-60Hz
	00-5347	PHASE CUT	220-240V	50-60Hz


BODY MAT	DIF MAT		50000h	2
ST	PMMA		L80 B20	MacAdam

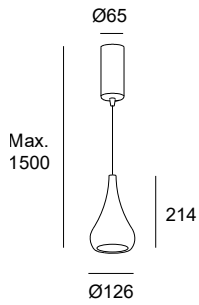


















LED						
K	CRI	W	W Total	Real Lm	Code	Finishing
2700	80	8.6	10.2	859	00-5989 -	F5 - 15 
						14 - 14 
						34 - 34 
						60 - 60 
2700	80	8.6	10.2	859	00-5990 -	F5 - F5 
						14 - 14 
						34 - 34 
						60 - 60 
3000	80	8.6	10.2	859	00-5977 -	F5 - F5 
						14 - 14 
						34 - 34 
						60 - 60 
3000	80	8.6	10.2	859	00-5995 -	F5 - F5 
						14 - 14 
						34 - 34 
						60 - 60 


	00-5989	ON-OFF	100-240V	50-60Hz
	00-5990	PHASE CUT	220-240V	50-60Hz
	00-5977	ON-OFF	100-240V	50-60Hz
	00-5995	PHASE CUT	220-240V	50-60Hz

TECNISCHE INFORMATION
INFORMAZIONI TECNICHE

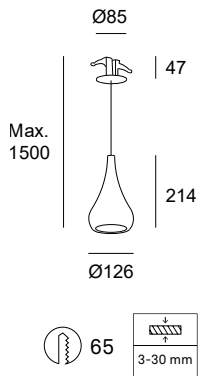
BODY MAT	DIF MAT		50000h	2
ST	PMMA		L80 B20	MacAdam




















LED							
K	CRI	W	W Total	Real Lm	Code	Finishing	
2700	80	8.6	10.2	859	00-5576 -	14 - 14	
						34 - 34	
						60 - 60	
						F5 - F5	
2700	80	8.6	10.2	859	00-5577 -	14 - 14	
						34 - 34	
						60 - 60	
						F5 - F5	
3000	80	8.6	10.2	859	00-5348 -	14 - 14	
						34 - 34	
						60 - 60	
						F5 - F5	
3000	80	8.6	10.2	859	00-5349 -	14 - 14	
						34 - 34	
						60 - 60	
						F5 - F5	

	00-5348	ON-OFF	100-240V	50-60Hz	00-5576	ON-OFF	100-240V	50-60Hz
	00-5349	PHASE CUT	220-240V	50-60Hz	00-5577	PHASE CUT	220-240V	50-60Hz

BODY MAT	DIF MAT		50000h	2
ST	PMMA		L80 B20	MacAdam

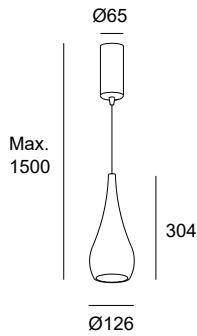


















LED							
K	CRI	W	W Total	Real Lm	Code	Finishing	
2700	80	8.6	10.2	859	00-5991 -	14 - 14	
						34 - 34	
						60 - 60	
						F5 - F5	
2700	80	8.6	10.2	859	00-5992 -	14 - 14	
						34 - 34	
						60 - 60	
						F5 - F5	
3000	80	8.6	10.2	859	00-5978 -	14 - 14	
						34 - 34	
						60 - 60	
						F5 - F5	
3000	80	8.6	10.2	859	00-5996 -	14 - 14	
						34 - 34	
						60 - 60	
						F5 - F5	


	00-5978	ON-OFF	100-240V	50-60Hz	00-5992	PHASE CUT	220-240V	50-60Hz
	00-5991	ON-OFF	100-240V	50-60Hz	00-5996	PHASE CUT	220-240V	50-60Hz


TECHNISCHE INFORMATION
INFORMAZIONI TECNICHE

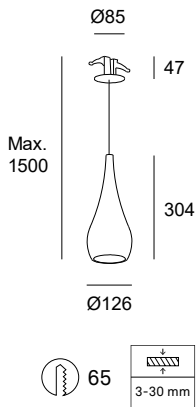
BODY MAT	DIF MAT		50000h	2
ST	PMMA		L80 B20	MacAdam




















LED							
K	CRI	W	W Total	Real Lm	Code	Finishing	
2700	80	8.6	10.2	859	00-5578	14 - 14	
						34 - 34	
						60 - 60	
						F5 - F5	
2700	80	8.6	10.2	859	00-5579	14 - 14	
						34 - 34	
						60 - 60	
						F5 - F5	
3000	80	8.6	10.2	859	00-5350	14 - 14	
						34 - 34	
						60 - 60	
						F5 - F5	
3000	80	8.6	10.2	859	00-5351	14 - 14	
						34 - 34	
						60 - 60	
						F5 - F5	

	00-5978	ON-OFF	100-240V	50-60Hz	00-5992	PHASE CUT	220-240V	50-60Hz
	00-5991	ON-OFF	100-240V	50-60Hz	00-5996	PHASE CUT	220-240V	50-60Hz

BODY MAT	DIF MAT		50000h	2
ST	PMMA		L80 B20	MacAdam



LED							
K	CRI	W	W Total	Real Lm	Code	Finishing	
2700	80	8.6	10.2	859	00-5993	14 - 14	
						34 - 34	
						60 - 60	
						F5 - F5	
2700	80	8.6	10.2	859	00-5994	14 - 14	
						34 - 34	
						60 - 60	
						F5 - F5	
3000	80	8.6	10.2	859	00-5979	14 - 14	
						34 - 34	
						60 - 60	
						F5 - F5	
3000	80	8.6	10.2	859	00-5997	14 - 14	
						34 - 34	
						60 - 60	
						F5 - F5	

	00-5978	ON-OFF	100-240V	50-60Hz	00-5992	PHASE CUT	220-240V	50-60Hz
	00-5991	ON-OFF	100-240V	50-60Hz	00-5996	PHASE CUT	220-240V	50-60Hz

*Fragen Sie unser Verkaufsteam nach den Lieferbedingungen.

Consultare i termini e le condizioni di consegna al nostro team commerciale.

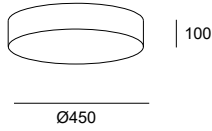
Bol

PRODUKTFAMILIE DECKENLEUCHTE P. 227
FAMIGLIA SOFFITTO P. 227

ELEGANZ UND TECHNIK
ELEGANZA E TECNICITÀ

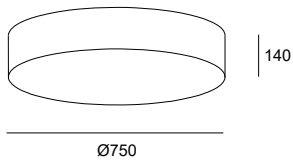


TECHNISCHE INFORMATION
INFORMAZIONI TECNICHE



BODY MAT	DIF MAT		50000h	3	UGR	
ST	ACR,TEX		L80 B20	MacAdam	<22	

LED						
K	CRI	W	W Total	Real Lm	Code	Finishing
3000	80	19	23	1064	15-4922 - BY - M1	
100-240V		50-60Hz				



BODY MAT	DIF MAT		50000h	3	UGR	
ST	ACR,TEX		L80 B20	MacAdam	<22	

LED						
K	CRI	W	W Total	Real Lm	Code	Finishing
3000	80	29	33	1646	15-4924 - BY - M1	
100-240V		50-60Hz				

nicht mitgeliefertes
allgemeines Zub.
Access. comuni non inclusi

Aufhängeset
Kit sospensione

71-4695-81-81

Vintage Led

MANEL LLUSCÀ & CARLOS SANTOLARIA, 2015

PRODUKTFAMILIE WANDLEUCHTE P. 290
FAMIGLIA APPLIQUE P. 290





CU-CU



20-20



CI-CI



14-14*

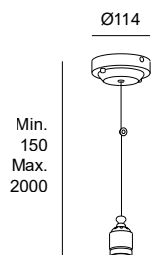


60-60*



DL-DL*

TECHNISCHE INFORMATION INFORMAZIONI TECNICHE



BODY MAT	DIF MAT		50000h	2
ST,AL	PMMA		L80 B20	MacAdam

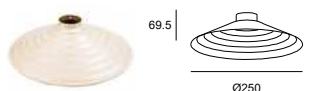
LED						
K	CRI	W	W Total	Real Lm	Code	Finishing
3000	80	8.4	9.7	743	71-4820 - 50 - 50	
		100-240V 50-60Hz				

Zubehör nicht inclusive / Accessori non inclusi



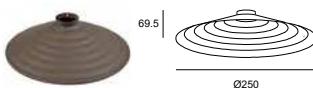
Code	Finishing
CU - CU	
14 - 14	
60 - 60	
DL - DL	

71-4821 -



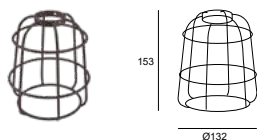
Code	Finishing
20 - 20	
CI - CI	
14 - 14	
60 - 60	
DL - DL	

71-4824 -



Code	Finishing
CI - CI	
14 - 14	
60 - 60	
DL - DL	

71-4940 -



Gitter Bildschirm Stahl
Paralume di acciaio effetto ferro

Code	Finishing
CI - CI	
14 - 14	
60 - 60	
DL - DL	

71-4825 -



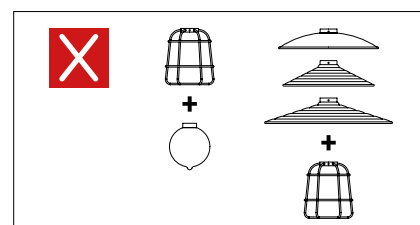
Glasdiffusor, konisch
Diffusore in vetro forma conica

71-4818-F1-F1



Glasdiffusor, sphärisch
Diffusore in vetro forma sferica

71-4817-F1-F1



* Fragen Sie unser Verkaufsteam nach den Lieferbedingungen.

* Consultare i termini e le condizioni di consegna al nostro team commerciale.

Vintage



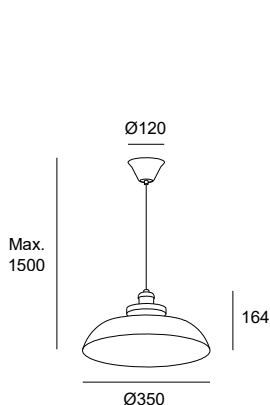
EIN ZEITLOSER KLASSIKER

Vintage ist statisch, resolut und ein zeitloser Klassiker mit eigener Persönlichkeit, der einen Raum geschmackvoll und elegant ausleuchtet.

UN CLASSICO SENZA TEMPO

Statica e decisa, Vintage è un classico senza tempo con una propria personalità che si impossessa degli spazi che abita con gusto squisito.

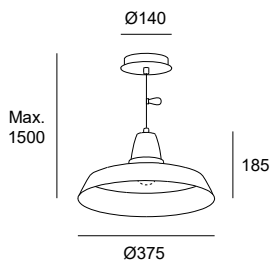
TECHNISCHE INFORMATION
INFORMAZIONI TECNICHE



BODY MAT		
ST		

E27			
W Total	Code	Finishing	
max. 100	00-4851 - E4 - 19		

nicht inklusive / Non incluso			
Einbaubaldachin		71-4851-14-14	
Rosone per incasso			




BODY MAT		
ST		

E27			
W Total	Code	Finishing	
max. 100	00-1799 - S4 - CG		

nicht inklusive / Non incluso			
Einbaubaldachin		71-1799-14-14	
Rosone per incasso			

Punto



GROSSE PERSÖNLICHKEIT IN EINEM KLEINEN LICHTPUNKT



Punto ist eine Pendelleuchten-Kollektion, die mit einem kleinen Lichtpunkt eine große Persönlichkeit ausdrückt. In der Einfachversion gelingt die sanfte und diskrete Eingliederung in den Raum, während die Mehrfachversion zum Spiel mit Asymmetrie und Chaos einlädt und erheblich komplexere Kompositionen zulässt, wobei der hohe ästhetische Wert stets gewahrt bleibt.

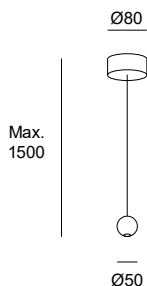
GRANDE PERSONALITÀ IN UN PUNTO LUCE MINIMO


Punto è una collezione di sospensioni che concentra una grande personalità in un punto luce minimo. La versione singola si inserisce nello spazio in modo discreto e leggero; l'opzione multipla, invece, può essere composta con una forma molto più complessa, invitando a giocare con l'asimmetria e il caos; pur conservando sempre il suo alto valore estetico.





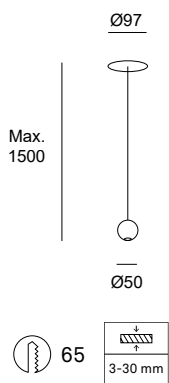
TECNISCHE INFORMATION
INFORMAZIONI TECNICHE




BODY MAT		50000h	3	UGR	
AL		L80 B20	MacAdam	<13	ON-OFF



LED							
K	CRI	W	W Total	Real Lm	Code	Finishing	
3000	90	5	6.5	329	00-7898 -	05 - 05 14 - 14	● ○
 100-277V		50-60Hz					

BODY MAT		50000h	3	UGR	
AL		L80 B20	MacAdam	<13	(SC)

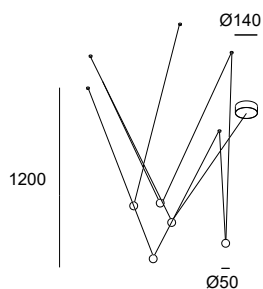


LED							
K	CRI	W	W Total	Real Lm	Code	Finishing	
3000	90	5	6.5	329	00-7899 -	05 - 05 14 - 14	● ○
3000	90	5	6.5	329	00-7900 -	05 - 05 14 - 14	● ○
3000	90	5	6.5	329	00-7901 -	05 - 05 14 - 14	● ○
 00-7899		ON-OFF	100-277V	50-60Hz			
 00-7900		PHASE CUT	220-240V	50-60Hz			
 00-7901		DALI	220-240V	50-60Hz			

Smart Compatible-Zub. / Access. Smart Compatibile

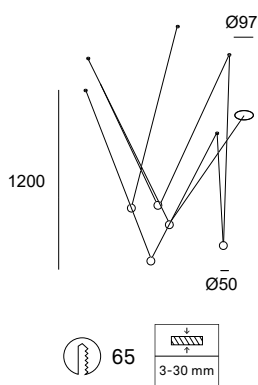
71-5961-00-00 Dimmer DALI Casambi
71-5961-00-00 Dimmer Phase Cut Casambi

TECHNISCHE INFORMATION
INFORMAZIONI TECNICHE



BODY MAT		50000h	3	UGR	
AL		L80 B20	MacAdam	<10	ON-OFF

LED							
K	CRI	W	W Total	Real Lm	Code	Finishing	
3000	90	18.5	24.3	625	00-7902 - 05 - 05 14 - 14	●	○
100-240V		50-60Hz					



BODY MAT	50000h	3	UGR	
AL	L80 B20	MacAdam	<13	

LED							
K	CRI	W	W Total	Real Lm	Code	Finishing	
3000	90	25	29	1645	00-7903 - 05 - 05 14 - 14	●	○
3000	90	25	29	1645	00-7904 - 05 - 05 14 - 14	●	○
3000	90	25	29	1645	00-7905 - 05 - 05 14 - 14	●	○
00-7903	ON-OFF	120-277V	50-60Hz				
00-7904	0-10V	100-240V	50-60Hz				
00-7905	DALI	100-240V	50-60Hz				

Smart Compatible-Zub. / Access. Smart Compatibile

71-5961-00-00 Dimmer DALI Casambi

mitgeliefert allgemeines Zub. Deckenaufhängung zum Versetzen des Lichtpunktes
Access. comuni inclusi Decentratore a soffitto per spostare il punto luce

Haken zur Verkürzung des Kabels
Gancio accorcia cavo

Mist

NAHRANG STUDIO, 2021

PRODUKTFAMILIE BADLEUCHE P. 436
FAMIGLIA BAGNO P. 436

EINFACHHEIT UND ERFOLG
SEMPLICITÀ E SUCCESSO



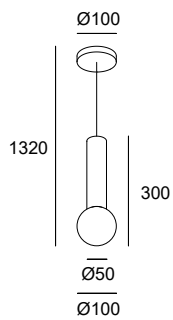


TECHNISCHE INFORMATION
INFORMAZIONI TECNICHE

Video ansehen
Guarda il video



BODY MAT	DIF MAT		IP
ST	GLA		44



E14 Max L97 / Ø 35			
W	Code	Finishing	
max. 7	00-8337 - 05 21 - F9		

Pipe

PRODUKTFAMILIE DECKENLEUCHTE P. 239,
WANDLEUCHTEN P. 315
FAMIGLIA SOFFITTO P. 239, LAMPADE DA PARETE P. 315



FUNKTIONALITÄT

Pipe steht für Integration und Sinn fürs Praktische. Funktionelles Design mit individuellen Anpassungsmöglichkeiten, damit jede Installation zum Erfolg wird.

FUNZIONALITÀ

Pipe è sinonimo di praticità e integrazione. Un design funzionale che consente una certa personalizzazione per installazioni di successo.



05-23



14-05



DL-DL*



05-05



14-14



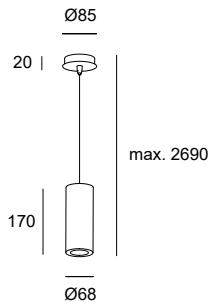
DL-DL*

Standardkombinationen
Combinazioni Standard

Möglichkeit anderer Kombinationen durch
Ringe nicht enthalten.

Possibilità di altre combinazioni con cerchi
non incluse.

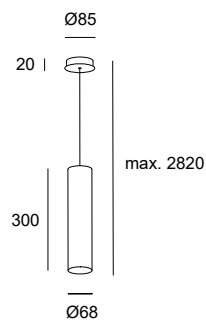
TECHNISCHE INFORMATION INFORMAZIONI TECNICHE



BODY MAT		
ST,AL		

GU10			
W	Code	Finishing	
max. 50	05 - 23		
	00-0073 - 14 - 05		
	DL - DL		

nicht inklusive / Non incluso	
Ring Schwarz Anello nero	71-0073-05-05
Ring Weiß Anello bianco	71-0073-14-14
Ring Gold Anello dorato	71-0073-DL-DL*
Anschluss Weiß für Verbindung mit Hängeleuchten an Schienensystem Connettore bianco per il collegamento delle sospensioni su binario	71-2232-14-14
Anschluss Schwarz für Verbindung mit Hängeleuchten an Schienensystem Connettore nero per il collegamento delle sospensioni su binario	71-2232-60-60
Unterputz-Fleuron Rosone per incasso	71-5967-14-14



BODY MAT		
ST,AL		

GU10			
W	Code	Finishing	
max. 50	05 - 23		
	00-5456 - 14 - 05		
	DL - DL		

nicht inklusive / Non incluso	
Ring Schwarz Anello nero	71-0073-05-05
Ring Weiß Anello bianco	71-0073-14-14
Ring Gold Anello dorato	71-0073-DL-DL*
Anschluss Weiß für Verbindung mit Hängeleuchten an Schienensystem Connettore bianco per il collegamento delle sospensioni su binario	71-2232-14-14
Anschluss Schwarz für Verbindung mit Hängeleuchten an Schienensystem Connettore nero per il collegamento delle sospensioni su binario	71-2232-60-60
Unterputz-Fleuron Rosone per incasso	71-5967-14-14

Smart Compatible-Zub.
Access. Smart Compatibile

GU10 TW Light For Life WIFI

71-8220-00-00

*Fragen Sie unser Verkaufsteam nach den Lieferbedingungen.
Consultare i termini e le condizioni di consegna al nostro team commerciale.

Eclipse



EDLER ZEMENT



LA NOBILTÀ DEL CEMENTO

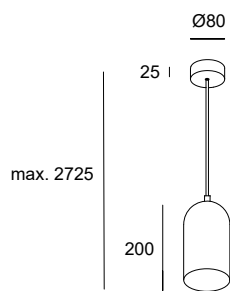
Eclipse hat ein robustes Gehäuse aus Beton, das mit der Wärme des Lichteffekts kontrastiert. Die Schlichtheit der zylindrischen Form verleiht der Einheit Gleichgewicht und einen ganz besonderen Charakter.


Eclipse ha un corpo robusto in cemento che contrasta con il calore del suo effetto luminoso. La semplicità della sua forma cilindrica bilancia l'insieme di un elemento dal carattere molto speciale.



TECHNISCHE INFORMATION
INFORMAZIONI TECNICHE

BODY MAT		
ST,CON		



E27			
	W	Code	Finishing
	max. 20	00-5678 - 05 - DC	

Smart Compatible-Zub. / Access. Smart Compatibile	
71-8219-00-00	E27 RGBW Light For Life WIFI
71-A697-00-00	E27 TW Casambi

Napa

NAHTRANG STUDIO, 2020




VIELSEITIGE GESTALTUNG

Napa ist eine zeitlose, neutrale Leuchte mit sanft geschwungener Linienführung. Der am oberen Scheitelpunkt angedeutete Lichtpunkt verleiht der Leuchte eine besondere Eleganz. Ob individuell oder in Komposition, Napa bietet eine praktische und funktionale Beleuchtung, die Harmonie in jede Art von Raum bringt.

DESIGN VERSATILE

Napa è un pezzo senza tempo, neutro e dalle linee morbide. Il punto luce che si inserisce nel vertice superiore le conferisce un'eleganza particolare. Napa offre un'illuminazione pratica e funzionale capace di armonizzare qualsiasi spazio, sia nella sua versione individuale che multipla.





Knopf in Gold, Schwarz oder Grau erhältlich
Bottone disponibile nei colori dorato, nero o grigio



05-05



05-DN



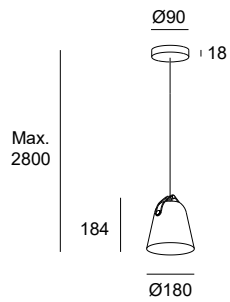
DN-DN



EM-EM

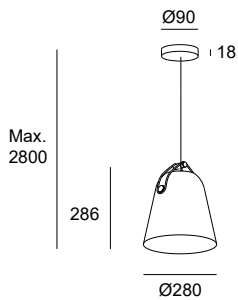
TECHNISCHE INFORMATION
INFORMAZIONI TECNICHE

BODY MAT		(SC)
ST		



E27		Code	Finishing
W Total		05 - 05	
max. 23		05 - DN	
		DN - DN	
		EM - EM	

BODY MAT		(SC)
ST		



E27		Code	Finishing
W Total		05 - 05	
max. 23		05 - DN	
		DN - DN	
		EM - EM	

Contrast

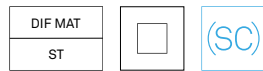
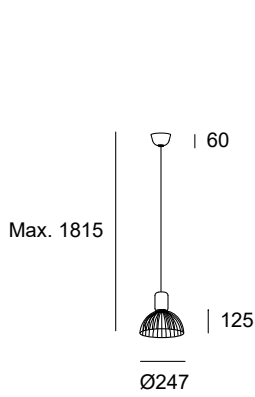
NAHTRANG STUDIO, 2018

PRODUKTFAMILIE WANDLEUCHTE P. 288
FAMIGLIA APPLIQUE P. 288

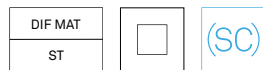
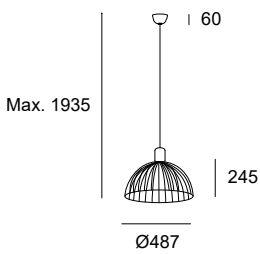




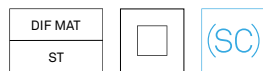
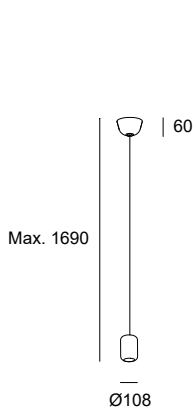
TECHNISCHE INFORMATION
INFORMAZIONI TECNICHE



E27		
W	Code	Finishing
max. 60	93 - 05	
	93 - 14	
	93 - F5	
	00-6415 - DC - 05	
	DC - 14	
	DC - F5	



E27		
W	Code	Finishing
max. 60	93 - 05	
	93 - 14	
	93 - F5	
	00-6414 - DC - 05	
	DC - 14	
	DC - F5	



E27		
W	Code	Finishing
max. 60	00-7365 - 93 - DC - 05	

Smart Compatible-Zub.
Access. Smart Compatibile

E27 RGBW Light For Life WIFI
E27 TW Casambi

71-8219-00-00
71-A697-00-00

*Fragen Sie unser Verkaufsteam nach den Lieferbedingungen.
Consultare i termini e le condizioni di consegna al nostro team commerciale.

Caribe

ALEX & MANEL LLUSCÀ, 2020

ANSPRUCHSVOLLE BELEUCHTUNG

Diese kunsthandwerklich geprägte Pendelleuchte bringt mit ihren schlichten und geometrischen Formen einen Hauch Natürlichkeit in Räume, deren Architektur auf Einfachheit und Reinheit beruht.

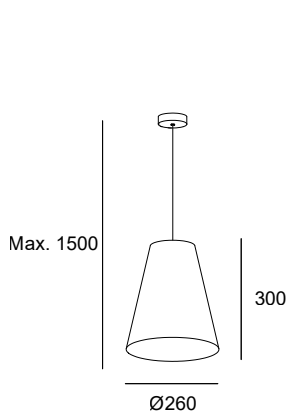
FABBISOGNO DI LUCE

Ispirata all'artigianato, questa sospensione dalle forme semplici e geometriche invoca naturalezza agli spazi dove la semplicità e la purezza sono alla base della sua architettura.



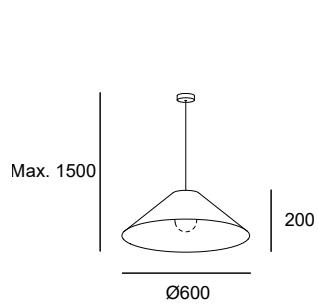


TECHNISCHE INFORMATION
INFORMAZIONI TECNICHE



BODY MAT	DIF MAT		
ST,RATAN	RATAN		

E27		
W	Code	Finishing
max. 40	00-8109 - 05 - ES	



BODY MAT	DIF MAT		
ST,RATAN	RATAN		

E27		
W	Code	Finishing
max. 40	00-8110 - 05 - ES	

Smart Compatible-Zub.
Access. Smart Compatibile

E14 TW Light For Life WIFI
E27 TW Casambi

71-8221-00-00
71-A697-00-00

Deckenleuchten Plafoniere

BOL	P. 227	CAPRICE	P. 224	MISO	P. 228
				E	

VETRO	P. 226
-------	--------

DECKENLEUCHTEN MIT STRAHLER
LAMPADRE DA SOFFITTO CON FARETTI

PIPE	P. 239	PROLIX	P. 232	SIMPLY	P. 236
E		N		E	

STYLUS	P. 238
E	

Caprice

PRODUKTFAMILIE HÄNGELEUCHTE P. 184
FAMIGLIA SOSPENSIONE P. 184



ANSPRUCHSVOLLE BELEUCHTUNG

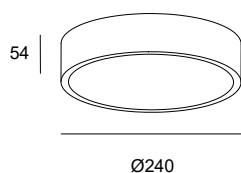
Caprice ist ein dekoratives Produkt mit einer Vielzahl von erweiterten Funktionen, ideal für Umgebungen mit hohen Anforderungen an die Beleuchtung.

FABBISOGNO DI LUCE

Caprice offre svariate funzioni avanzate in un prodotto decorativo adatto ad ambienti con grandi esigenze di illuminazione.

TECHNISCHE INFORMATION INFORMAZIONI TECNICHE

BODY MAT	DIF MAT		50000h	5	UGR	SWITCH CCT	
ST	ACR		L80 B20	MacAdam	<22	SW 2700-3000-4000	

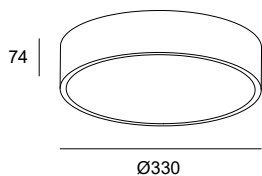


LED						
K	CRI	W	W Total	Real Lm	Code	Finishing
SW 2700-3000-4000	90	12.9	14.7	896	15-6196 - 14 60 - M1 DL	* * *
SW 2700-3000-4000	90	12.9	14.7	896	15-A037 - 14 60 - M1 DL	* * *
SW 2700-3000-4000	90	12.9	14.7	896	15-A039 - 14 60 - M1 DL	* * *

	15-6196	PHASE CUT	220-240V	50-60Hz
	15-A037	CASAMBI	220-240V	50-60Hz
	15-A039	LIGHT FOR LIFE	220-240V	50-60Hz

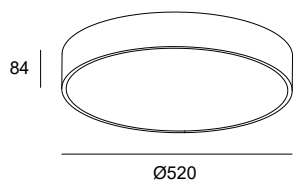
TECHNISCHE INFORMATION
INFORMAZIONI TECNICHE

BODY MAT	DIF MAT		50000h	5	UGR	SWITCH CCT	
ST	ACR		L80 B20	MacAdam	<19	SW 2700-3000-4000	



LED							
K	CRI	W	W Total	Real Lm	Code	Finishing	
SW 2700-3000-4000	90	18.2	20.3	1258	15-6197 - 14 60 - M1 DL		
SW 2700-3000-4000	90	18.2	20.3	1258	15-A038 - 14 60 - M1 DL		
SW 2700-3000-4000	90	18.2	20.3	1258	15-A040 - 14 60 - M1 DL		
	15-6197	PHASE CUT	220-240V	50-60Hz			
	15-A038	CASAMBI	220-240V	50-60Hz			
	15-A040	LIGHT FOR LIFE	220-240V	50-60Hz			

BODY MAT	DIF MAT		50000h	5	UGR	SWITCH CCT	
ST	ACR		L80 B20	MacAdam	<19	SW 2700-3000-4000	



LED							
K	CRI	W	W Total	Real Lm	Code	Finishing	
SW 2700-3000-4000	90	36	39.8	3072	15-6433 - 14 60 - M1 DL		
SW 2700-3000-4000	90	36	39.8	3072	15-A022 - 14 60 - M1 DL		
SW 2700-3000-4000	90	36	39.8	3072	15-A023 - 14 60 - M1 DL		
	15-6433	PHASE CUT	220-240V	50-60Hz			
	15-A022	LIGHT FOR LIFE	220-240V	50-60Hz			
	15-A023	CASAMBI	220-240V	50-60Hz			

*Fragen Sie unser Verkaufsteam nach den Lieferbedingungen.

Consultare i termini e le condizioni di consegna al nostro team commerciale.

Vetro

FRANCESC VILARÓ, 2019

PRODUKTFAMILIE WANDLEUCHTE P. 282, BAD P. 438
FAMIGLIA APPLIQUE P. 282, BAGNO P. 438

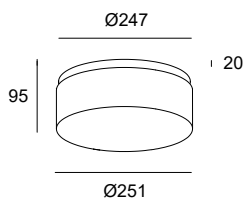



Ein Klassiker mit speziellem doppelwandigem Pressglas

Un classico con vetro pressato doppio spessore speciale

TECHNISCHE INFORMATION INFORMAZIONI TECNICHE

BODY MAT	DIF MAT		50000h	3	IP
ST	GLA		L80 B20	MacAdam	44



LED						
K	CRI	W	W Total	Real Lm	Code	Finishing
3000	80	19,4	22,4	1250	05-7387 - 14 - G5	○
 220-240V		50-60Hz				

Bol

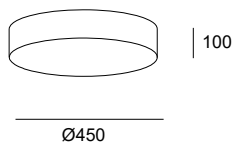
PRODUKTFAMILIE HÄNGELEUCHTE P. 198
FAMIGLIA SOSPENSIONE P. 198



Das Textilfinish des Diffusors verleiht dem Objekt zusätzliche Eleganz

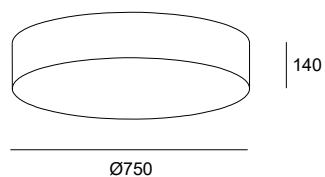
La finitura tessile del paralume conferisce un tocco finale di eleganza all'articolo

TECHNISCHE INFORMATION INFORMAZIONI TECNICHE



BODY MAT	DIF MAT		50000h	3
ST	ACR,TEX		L80 B20	MacAdam

LED						
K	CRI	W	W Total	Real Lm	Code	Finishing
3000	80	19	23	1064	15-4922 - BY - M1	
100-240V		50-60Hz				



BODY MAT	DIF MAT		50000h	3
ST	ACR,TEX		L80 B20	MacAdam

LED						
K	CRI	W	W Total	Real Lm	Code	Finishing
3000	80	29	33	1646	15-4924 - BY - M1	
100-240V		50-60Hz				

nicht mitgeliefertes
allgemeines Zub.
Access. comuni non inclusi

Aufhängeset
Kit sospensione

71-4695-81-81

Miso

ÀLEX & MANEL LLUSCÀ, 2021




VIELSEITIGE ESSENTIALITÄT

Mit ihrer sanften und diskreten Linienführung ist Miso eine elementare Deckenleuchte, die sich an jeden Raum anpasst. Die beiden erhältlichen Größen bieten ein Höchstmaß an Flexibilität bei der Wahl der Ausführung durch vielfältige Kombinationsmöglichkeiten von Sockel und Innenleben.

ESSENZIALITÄ VERSATILE

Dalle linee morbide e discrete, Miso è un apparecchio a soffitto essenziale adatto a tutti i tipi di spazio. Disponibile in due misure, offre un'enorme flessibilità di finiture, grazie alla combinazione di colore di base e interno.





15-8331-14-14



15-8331-EM-14



15-8331-05-14



15-8331-DL-14



15-8331-14-DL



15-8331-DL-DL



15-8331-05-DL



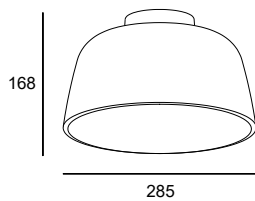
15-8330-05-DL

Sieben Farbkombinationen in zwei verschiedenen Größen möglich
7 possibili combinazioni di colore in due misure diverse



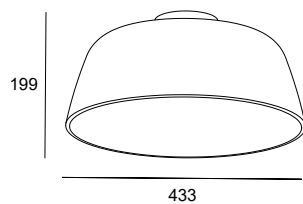
TECHNISCHE INFORMATION
INFORMAZIONI TECNICHE

BODY MAT	
ST	



E27		
W	Code	Finishing
max. 40	05 - 14	*
	05 - DL	*
	14 - 14	*
	15-8330 - 14 - DL	*
	DL - 14	*
	DL - DL	*
	EM - 14	*

BODY MAT	
ST	



E27		
W	Code	Finishing
max. 40	05 - 14	*
	05 - DL	*
	14 - 14	*
	15-8331 - 14 - DL	*
	DL - 14	*
	DL - DL	*
	EM - 14	*

*Fragen Sie unser Verkaufsteam nach den Lieferbedingungen.
Consultare i termini e le condizioni di consegna al nostro team commerciale.

Prolix

NAHTRANG STUDIO, 2022

PRODUKTFAMILIE HÄNGELEUCHTE P. 132
FAMIGLIA SOSPENSIONE P 132




STIL UND ELEGANZ


Zeitgemäßheit, Stil und Beherrschung des Lichtaustrittswinkels sind die Grundpfeiler dieses Entwurfs von NAHTRANG. Neben der beeindruckenden facettierten Silhouette ist Prolix mit seiner ausgefeilten Optik ein technisches Highlight mit Einstellung des Lichtaustrittswinkels, um die gewünschte Beleuchtungswirkung zu erzielen.

STILE ED ELEGANZA

Modernità, stile e controllo dell'angolazione della luce sono le basi che reggono questa proposta di NAHTRANG. Prolix, non solo fa mostra della sua sagoma sfaccettata, ma presenta un grande vantaggio tecnico, grazie a un'ottica avanzata che rende possibile regolare l'angolazione della luce per ottenere l'effetto desiderato.



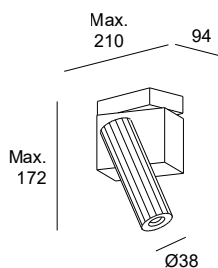




Verstellbare Optik zur
Vergrößerung des Lichtwinkels
Optica regolabile per aumentare
l'angolazione della luce

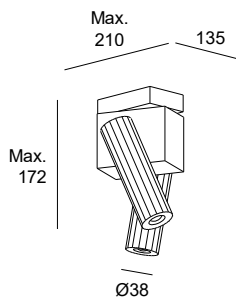
TECHNISCHE INFORMATION INFORMAZIONI TECNICHE

	BODY MAT AL	DIF MAT PMMA		50000h L80 B20	3 MacAdam	 90°	 180°	 PHASE CUT
--	----------------	-----------------	--	-------------------	--------------	---------	----------	---------------



LED								
K	CRI	W	W Total	Real Lm	Optics	Code	Finishing	
2700	90	5,9	7,6	217	Zoom 15°-50°	15-8513 - 05 - 05 DN - DN		

	BODY MAT AL	DIF MAT PMMA		50000h L80 B20	3 MacAdam	 90°	 180°	 PHASE CUT
--	----------------	-----------------	--	-------------------	--------------	---------	----------	---------------



LED								
K	CRI	W	W Total	Real Lm	Optics	Code	Finishing	
2700	90	11,8	13,6	434	Zoom 15°-50°	15-8514 - 05 - 05 DN - DN		

Simply

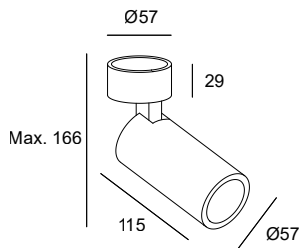
JOSEP PATSÍ, 2021

PRODUKTFAMILIE WANDLEUCHE P. 312
FAMIGLIA APPLIQUE P. 312



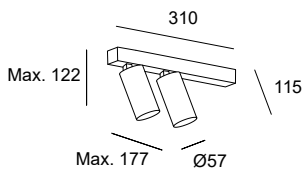


TECHNISCHE INFORMATION
INFORMAZIONI TECNICHE



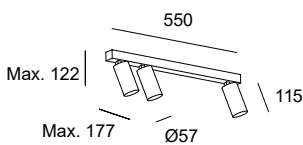
BODY MAT				
ST,AL		90°	355°	(SC)

GU10	W Total	Code	Finishing
	max. 7	15-7982 - 05 - 05 14 - 14	● ○



BODY MAT				
ST,AL		90°	355°	(SC)

GU10	W Total	Code	Finishing
	max. 14	05-8335 - 05 - 05 14 - 14	● ○



BODY MAT				
ST,AL		90°	355°	(SC)

GU10	W Total	Code	Finishing
	max. 21	05-8336 - 05 - 05 14 - 14	● ○

mitgeliefert **allgemeines Zub.**
Access. comuni inclusi

Wabenraster
Pannello a nido d'ape

Smart Compatible-Zub.
Access. Smart Compatibile

GU10 TW Light For Life WIFI

71-8220-00-00

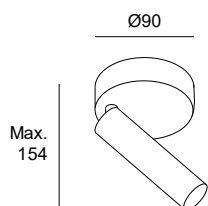
Stylus

PRODUKTFAMILIE HÄNGELEUCHTE P. 198,
WANDLEUCHTEN P. 314
FAMIGLIA SOSPENSIONE P. 198, LAMPADE DA PARETE P. 314



TECHNISCHE INFORMATION INFORMAZIONI TECNICHE

BODY MAT	DIF MAT		50000h	3			
AL	PC		L80 B20	MacAdam	0° a 90°	355°	ON-OFF



LED							
K	CRI	W	W Total	Real Lm	Code	Finishing	
3000	90	4.5	6.4	364	05-5478 - 05 - 05 14 - 14	●	○
100-240V		50-60Hz					

Pipe

PRODUKTFAMILIE HÄNGELEUCHTE P. 210,
WANDLEUCHTEN P. 315
FAMIGLIA SOSPENSIONE P. 210, LAMPADE DA PARETE P. 315



Präzision und Natürlichkeit
Precisione e naturalezza



Standardkombinationen Combinazioni Standard



05-23



14-05



DL-DL*

Möglichkeit anderer Kombinationen durch Ringe nicht
enthalten.
Possibilità di altre combinazioni con cerchi non incluse.



05-05

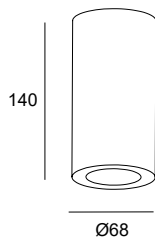


14-14

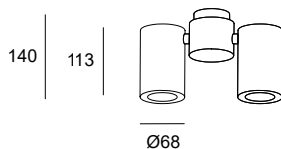


DL-DL*

TECHNISCHE INFORMATION INFORMAZIONI TECNICHE



GU10			
W Total	Code	Finishing	
max. 50	05 - 23 15-0073 - 14 - 05 DL - DL	●	○*



GU10			
W Total	Code	Finishing	
max. 100	15-0074 - 14 - 05	○	

**nicht mitgeliefertes
allgemeines Zub.**
Access. comuni non inclusi

Ring Schwarz
Anello nero

71-0073-05-05

Ring Weiß
Anello bianco

71-0073-14-14

Ring Gold
Anello dorato

71-0073-DL-DL*

Smart Compatible-Zub.
Access. Smart Compatibile

GU10 TW Light For Life WIFI

71-8220-00-00

*Fragen Sie unser Verkaufsteam nach den Lieferbedingungen.
Consultare i termini e le condizioni di consegna al nostro team commerciale.

Wandleuchten

Lampade da parete

ATTIC	P. 268	BIG BANG	P. 252	CONTRAST	P. 288
-------	--------	----------	--------	----------	--------

Ⓔ

DRONE	P. 280	ELY	P. 272	H	P. 254
-------	--------	-----	--------	---	--------

INVISIBLE	P. 266	NUDE	P. 284	ORGANIC	P. 278
-----------	--------	------	--------	---------	--------

Ⓝ Ⓔ

SIENA LED	P. 283	SUPER ATTIC	P. 270	TRIP	P. 258
-----------	--------	-------------	--------	------	--------

TRIP GLASS	P. 264	TUBS	P. 248	VENETO	P. 279
------------	--------	------	--------	--------	--------

VETRO	P. 282	VINTAGE LED	P. 290	VOILES	P. 244
-------	--------	-------------	--------	--------	--------

WANDLEUCHTEN MIT LESELICHT
APPLIQUE CON LUCE DA LETTURA

BED	P. 318	CHIC	P. 298	E-LAMP	P. 294
-----	--------	------	--------	--------	--------

Ⓝ

E-LAMP MINI	P. 296	FUNK	P. 316	GAMMA	P. 302
-------------	--------	------	--------	-------	--------

Ⓔ

GAMMA EXTEND	P. 308	GAMMA MINI	P. 304	GAMMA SR	P. 306
--------------	--------	------------	--------	----------	--------

GAMMA USB	P. 305	HALL SLIM	P. 300	INVISIBLE	P. 292
-----------	--------	-----------	--------	-----------	--------

N

IVY	P. 317	LINK	P. 320	LIRE	P. 310
-----	--------	------	--------	------	--------

PIPE	P. 315	RADAR	P. 311	SIMPLY	P. 312
------	--------	-------	--------	--------	--------

E

E

STYLUS	P. 314	TIP	P. 321
--------	--------	-----	--------

E

WANDLEUCHTEN MIT LAMPENSCHIRM
APPLIQUE CON PARALUME

BALI	P. 336	CLIP	P. 330	GAMMA	P. 324
------	--------	------	--------	-------	--------

E

N E

GLOSS	P. 338	HALL SLIM SCREEN	P. 322	METRICA	P. 332
-------	--------	------------------	--------	---------	--------

E

N

E

READ ME	P. 328	SCREEN	P. 326
---------	--------	--------	--------

ARCHITEKTONISCHE WANDLEUCHTEN
APPLIQUE ARCHITETTONICHE

BEND	P. 343	DUNA	P. 348	FINO	P. 346
------	--------	------	--------	------	--------

GES	P. 354	GES	P. 355	JET	P. 351
ⓔ				ⓔ	

KUB	P. 344	LIA	P. 353	LIA LED	P. 352
		ⓔ			

NEU	P. 349	OVAL	P. 350	PRIME	P. 342
-----	--------	------	--------	-------	--------

ROOM	P. 340				
------	--------	--	--	--	--

Voiles

CÉLINE WRIGHT, 2017

PRODUKTFAMILIE HÄNGELEUCHTEN P. 088

FAMIGLIA SOSPENSIONE P. 088



HANDWERKSKUNST IN BEWEGUNG

Das Modell Voiles besticht durch seine Handwerkskunst und ist aufgrund seiner Gestalt und des absoluten Verzichts auf konventionelle Formen und Materialien die Herausforderung im zeitgenössischen Design für große Räume. Einerseits eröffnet die asymmetrische Form dem Betrachter je nach Blickwinkel verschiedene Sichtweisen. Andererseits verleiht das Japanpapier dem Werk eine Leichtigkeit und permanente Beweglichkeit. So entsteht ein poetisches Werk, das jeden Raum mit seiner Lebendigkeit verschönert.

ARTIGIANATO IN MOVIMENTO

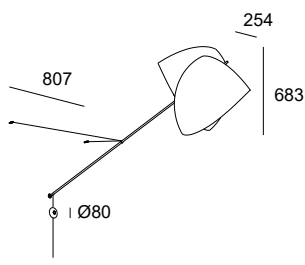
Voiles sfida il design contemporaneo di grandi spazi con una scultura che fugge dalle forme e i materiali convenzionali, scommettendo sul lavoro artigianale. Da un lato, la sua forma asimmetrica consente di percepire una visione diversa in base a come si apprezza; d'altra parte, la carta giapponese Washi conferisce al pezzo una leggerezza che consente un movimento costante. Questi due elementi, insieme creano un pezzo poetico vivente che abbellisce ogni spazio.









Die Kabel der Wandleuchte können gestrafft und die Haken in der gewünschten Höhe platziert werden.
L'applicque consente di tirare i cavi e posizionare il gancio all'altezza desiderata.

TECHNISCHE INFORMATION
INFORMAZIONI TECNICHE



Max. 2041

BODY MAT	DIF MAT		50000h	3		
ST	WASHI		L80 B20	MacAdam	DIM	TOUCH

LED						
K	CRI	W	W Total	Real Lm	Code	Finishing
2700	90	28.5	33.6	1864	05-7723 - 05 - 14	●
 100-240V 50-60Hz						

Tubs

NAHTRANG STUDIO, 2020

PRODUKTFAMILIE HÄNGELEUCHTE P. 084, TISCHLEUCHTEN
P. 360, STEHLEUCHTEN P. 406
FAMIGLIA SOSPENSIONE P. 084, CANDEEIROS DE MESA
P. 360, PIANTANE P. 406



GLEICHGEWICHT

Einzigartiges Design, das geometrische Spiel aus pyramidalen Linien fängt das Licht im Inneren der Lampe ein, markiert und ordnet mit sanfter Hand die Räume, in denen sie installiert wird. Das sanfte aber gleichzeitig starke Licht macht die Leuchte zu einer vielseitig einsetzbaren Lösung, die ideal für große Räume ist.

EQUILIBRIO

Di un design unico, il suo gioco geometrico insieme alle sue linee piramidali, cattura la luce nel suo interno definendo ed organizzando con delicatezza, gli spazi dove viene installata. La sua tenue e, allo stesso tempo, potente luce la presenta come un pezzo versatile, ideale per grandi spazi.



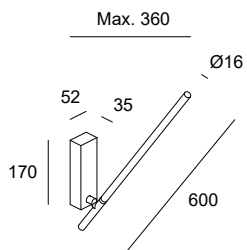
Großer Bewegungsbereich: Rotation der Lichtquelle sowie ihrer Achse.
Ampia capacità di movimenti: rotazione della sorgente luminosa e del suo asse.





TECHNISCHE INFORMATION
INFORMAZIONI TECNICHE

BODY MAT	DIF MAT		50000h	3				
ST,AL	PC		L80 B20	MacAdam	180°	300°	35°	DIM



LED						
K	CRI	W	W Total	Real Lm	Code	Finishing
3000	90	11.5	14.1	428	05-8102 05-8103 - 05 - M1 05-8104	
	05-8102	ON-OFF	220-240V	50-60Hz		
	05-8103	DALI	220-240V	50-60Hz		
	05-8104	0-10V	220-240V	50-60Hz		

Big Bang

FRANCESC VILARÓ, 2015



VERSCHMELZEND UND SINNLICH

Diese stimmungsvolle Wandleuchte ist ein sinnlicher Ausbruch von Licht. Das von der Leuchte erzeugte indirekte Licht wird von einem vergoldeten Metallstück reflektiert, der einen Lichthof mit unterschiedlichen Effekten bei Tag und Nacht erzeugt.

CAMALEONTICA E SENSORIALE

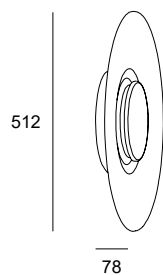
Questa suggestiva applique è un'esplosione di luce sensoriale. La luce indiretta generata da questa lampada si riflette su un elemento di metallo dorato che crea un alone di luce, producendo effetti diversi giorno e notte.



Strukturiertes Finish verleiht dem Stück Persönlichkeit
 La finitura testurizzata aggiunge personalità al pezzo

TECHNISCHE INFORMATION
 INFORMAZIONI TECNICHE

BODY MAT	DIF MAT		50000h	3
AL	PMMA		L80 B20	MacAdam



LED							
K	CRI	W	W Total	Real Lm	Code	Finishing	
3000	90	22.5	25	760	05-5085 - BW - BW	○	
100-240V		50-60Hz					

H

BENEDITO DESIGN, 2021

PRODUKTFAMILIE TISCHLEUCHTE P. 366,
STEHLEUCHTEN P. 404
FAMIGLIA LAMPADE DA TAVOLO P. 366,
PIANTANE P. 404



WÄRME UND SINNLICHKEIT

Mit seinen einfachen und reinen Linien verleiht das H-Design von Benedito jedem Raum natürliche Eleganz. Erhältlich in zwei verschiedenen Einbauversionen für versenkten oder oberflächlichen Einbau, hebt sich H im Raum durch sein warmes Licht und das Schattenspiel der oberen Öffnung hervor.

CALORE E SENSUALITÀ

Dalle linee semplici e pulite, il disegno a H di Benedito conferisce un'eleganza naturale allo spazio. Disponibile in due diverse versioni da incasso, adatto a testa profonda o parete, H spicca nell'ambiente per il calore della sua luce e per il gioco di ombre prodotto dalla delicata apertura superiore.





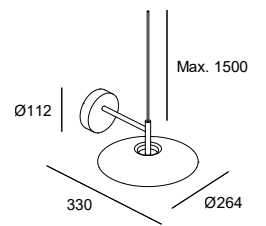
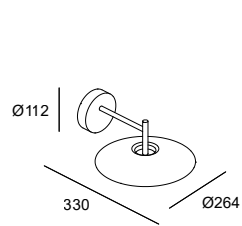
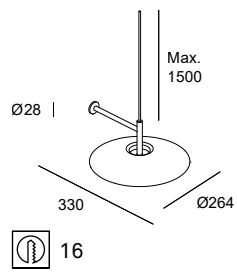
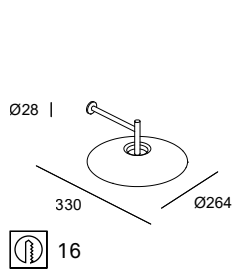
In beiden Einbauversionen als Pendelleuchte erhältlich
Opzione applique sospesa in entrambe le versioni di incasso



Zwei Einbauvarianten
Due possibilità di incasso



TECHNISCHE INFORMATION
INFORMAZIONI TECNICHE



BODY MAT	DIF MAT		50000h	3	
ST	ACR		L80 B20	MacAdam	ON-OFF

LED						
K	CRI	W	WTotal	Real Lm	Code	Finishing
2700	90	14,9	17	553	05-7742 - 05 - 05 DN - DN	
100-277V		50-60Hz				

Trip

NAHTRANG STUDIO, 2021



VIELSEITIG UND PHANTASIEVOLL

Trip ist eine Wandleuchte, die durch ihre reine Anwesenheit eine Zierde ist. Das Gitterwerk des Metallgehäuses, die Kombinationsmöglichkeiten als Einfach-, Doppel- oder Dreifachleuchte mit wählbarem Finish und der sanften, diffusen und asymmetrischen Lichtwirkung sprechen ganz für sich.

VERSATILE E FANTASIOSA

Trip è un'appliche pensata per decorare pareti già solo con la sua presenza, che si contraddistingue per la trama a rete del corpo metallico, per le combinazioni possibili, singola, doppia o tripla, con varie finiture, e per l'effetto creato dal suo punto luce soffuso, diffuso e asimmetrico.








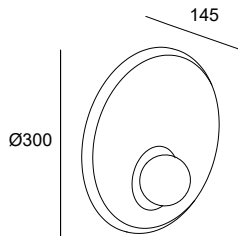
Metallgehäuse mit Gitterwerk
Corpo metallico con trama a rete




Zwei Größen und verschiedene Kombinationsmöglichkeiten
Due misure e diverse combinazioni possibili

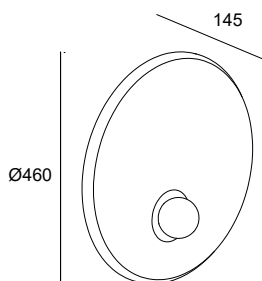
TECHNISCHE INFORMATION
INFORMAZIONI TECNICHE

BODY MAT	DIF MAT	
ST,AL	GLA	




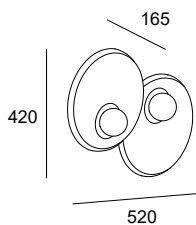
E14 / max L90 mm - Ø 50 mm		
W Total	Code	Finishing
max. 7	05-8356 - 05 -	05 ● 14 ○* DN ● EM ●*

BODY MAT	DIF MAT	
ST,AL	GLA	



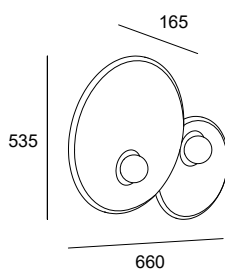
E14 / max L90 mm - Ø 50 mm		
W Total	Code	Finishing
max. 7	05-8357 - 05 -	05 ● 14 ○* DN ● EM ●*

BODY MAT	DIF MAT	
ST,AL	GLA	



E14 / max L90 mm - Ø 50 mm		
W Total	Code	Finishing
max. 14	05-8361 - 05 -	05 ●● 14 ○○* DN ●● DP ●● EM ●●*


BODY MAT	DIF MAT	
ST,AL	GLA	

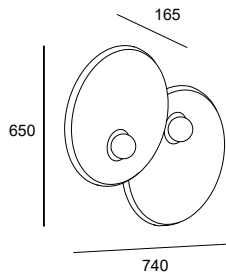


E14 / max L90 mm - Ø 50 mm		
W Total	Code	Finishing
max. 14	05-8359 - 05 -	05 ●● 14 ○○* DN ●● DP ●● EM ●●*

*Fragen Sie unser Verkaufsteam nach den Lieferbedingungen.
Consultare i termini e le condizioni di consegna al nostro team commerciale.

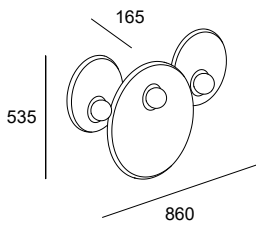
TECHNISCHE INFORMATION
INFORMAZIONI TECNICHE

BODY MAT	DIF MAT	
ST,AL	GLA	




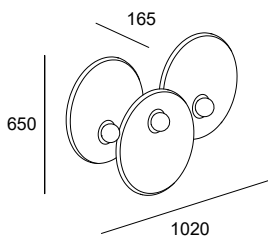
E14 / max L90 mm - Ø 50 mm																	
W Total	Code	Finishing															
14	05-8360 - 05 -	<table> <tr><td>05</td><td>●</td><td>●</td></tr> <tr><td>14</td><td>○</td><td>○*</td></tr> <tr><td>DN</td><td>●</td><td>●</td></tr> <tr><td>DP</td><td>●</td><td>●</td></tr> <tr><td>EM</td><td>●</td><td>●*</td></tr> </table>	05	●	●	14	○	○*	DN	●	●	DP	●	●	EM	●	●*
05	●	●															
14	○	○*															
DN	●	●															
DP	●	●															
EM	●	●*															

BODY MAT	DIF MAT	
ST,AL	GLA	



E14 / max L90 mm - Ø 50 mm																						
W Total	Code	Finishing																				
max. 21	05-8363 - 05 -	<table> <tr><td>05</td><td>●</td><td>●</td><td>●</td></tr> <tr><td>14</td><td>○</td><td>○</td><td>○*</td></tr> <tr><td>DN</td><td>●</td><td>●</td><td>●</td></tr> <tr><td>DP</td><td>●</td><td>●</td><td>●</td></tr> <tr><td>EM</td><td>●</td><td>●</td><td>●*</td></tr> </table>	05	●	●	●	14	○	○	○*	DN	●	●	●	DP	●	●	●	EM	●	●	●*
05	●	●	●																			
14	○	○	○*																			
DN	●	●	●																			
DP	●	●	●																			
EM	●	●	●*																			

BODY MAT	DIF MAT	
ST,AL	GLA	



E14 / max L90 mm - Ø 50 mm																						
W Total	Code	Finishing																				
max. 21	05-8362 - 05 -	<table> <tr><td>05</td><td>●</td><td>●</td><td>●</td></tr> <tr><td>14</td><td>○</td><td>○</td><td>○*</td></tr> <tr><td>DN</td><td>●</td><td>●</td><td>●</td></tr> <tr><td>DP</td><td>●</td><td>●</td><td>●</td></tr> <tr><td>EM</td><td>●</td><td>●</td><td>●*</td></tr> </table>	05	●	●	●	14	○	○	○*	DN	●	●	●	DP	●	●	●	EM	●	●	●*
05	●	●	●																			
14	○	○	○*																			
DN	●	●	●																			
DP	●	●	●																			
EM	●	●	●*																			

*Fragen Sie unser Verkaufsteam nach den Lieferbedingungen.
Consultare i termini e le condizioni di consegna al nostro team commerciale.

Trip Glass

NAHTRANG STUDIO, 2021



DESIGN AUS KLAREN FORMEN

Die organische Sprache von Trip Glass wird durch die geschwungene Form seiner Silhouette aus mundgeblasenem Glas geprägt.

DESIGN DI FORME PURE

Il linguaggio organico di Trip Glass è segnato dalla forma incurvata della sua silhouette, realizzata in vetro soffiato artigianalmente.



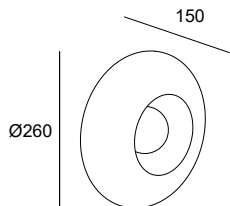
Bernsteinton bei 30%
Tonalità ambrata al 30%



Rauchtönung bei 50%
Tonalità fumo al 50%

TECHNISCHE INFORMATION
INFORMAZIONI TECNICHE

BODY MAT	DIF MAT	
AL	GLA	



E14 / max L90 mm - Ø 50 mm		
W Total	Code	Finishing
max. 7	05-8358 - 05 - 12 15	

Die abgebildeten Farben sind aufgrund von leichten Abweichungen bei Material, Umsetzung, Beleuchtung und Druck nicht exakt und geben die Farbtöne möglicherweise nicht getreu wieder.
I colori mostrati sono approssimativi, e non riflettono precisamente le tonalità in ragione di possibili variazioni nei vari tipi di materiale e di finiture, oltre a fattori di illuminazione e di stampa

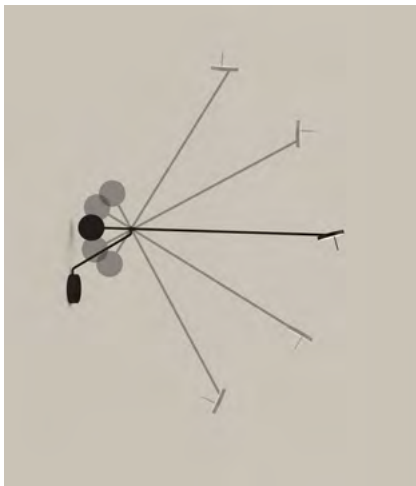
Invisible

FRANCESC VILARÓ, 2017

PRODUKTFAMILIE HÄNGELEUCHTE P. 112, WANDLEUCHTEN
P. 292, TISCHLEUCHTEN P. 270, STEHLEUCHTEN P. 410
FAMIGLIA SOSPENSIONE P. 112, LAMPADE DA PARETE
P. 292, LAMPADE DA TAVOLO P. 270, PIANTANE P. 410



Preisträger des German Design Award 2016
Premiata con il German Design Award nel 2016



Durch Drehen des Kopfes kann das Licht gelenkt werden.

La rotazione della testa consente di orientare la luce.

LEICHTIGKEIT DER BEWEGUNG

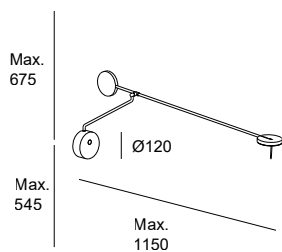
Der Designansatz von Invisible beruht auf funktionalen Linien mit einem gewagten Touch, der die Proportionen über das klassische Maß hinaus verlängert. Die Gelenke bieten eine enorme Bewegungsfreiheit mit erstaunlicher Leichtgängigkeit. In ihrer Einfachheit liegt ihre Schönheit und macht sie zu einem ikonischen Element.

LEGGEREZZA DI MOVIMENTO

Invisible fonda il suo design su linee funzionali ma con un tocco audace, che ne allunga le proporzioni allontanandosi dal tradizionale. I suoi cerchi donano una grandissima libertà di movimento con una morbidezza sorprendente. La sua bellezza risiede nella sua semplicità e la trasforma in un elemento iconico.

TECHNISCHE INFORMATION INFORMAZIONI TECNICHE

BODY MAT	DIF MAT	50000h	3		
ST,AL	PMMA	L80 B20	MacAdam	DIM	TOUCH



LED						
K	CRI	W	W Total	Real Lm	Code	Finishing
2700	90	9	11.2	496	05-7385 - 05 - 05	●
3000	90	9	11.2	511	05-5693 - 05 - 05	●
		100-240V 50-60Hz				

Attic

NAHTRANG STUDIO, 2019

PRODUKTFAMILIE HÄNGELEUCHTE P. 152
FAMIGLIA SOSPENSIONE P. 152



ELEGANZ, LEICHTIGKEIT UND RIGOSORITÄT

Die Attic-Wandleuchte mit kegel- oder zylinderförmigem Lampenschirm nimmt den Raum auf elegante und subtile Weise ein und erzeugt eine Leichtigkeit, die mit der angedeuteten Rigorosität des Objekts in allen möglichen Ausführungen kontrastiert.

ELEGANZA, LEGGEREZZA E ROTONDITÀ

La versione applique di Attic, con paralume conico o cilindrico, si appropria dello spazio in modo elegante e fine, ottenendo un effetto di leggerezza che contrasta con l'insinuata rotondità dell'articolo nelle sue varie finiture disponibili.



05-05



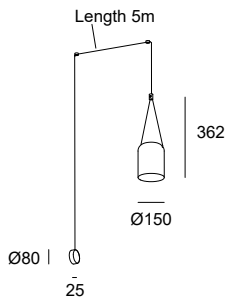
05-14



05-DL

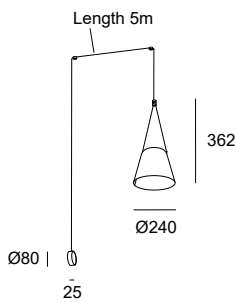
TECHNISCHE INFORMATION
INFORMAZIONI TECNICHE

BODY MAT		(SC)
AL		



E27		
W Total	Code	Finishing
max. 23	05 - 05	●
	05-7388 - 05 - 14	○
	05 - DL	●*

BODY MAT		(SC)
AL		



E27		
W Total	Code	Finishing
max. 23	05 - 05	●
	05-7389 - 05 - 14	○
	05 - DL	●*

Smart Compatible-Zub.
Access. Smart Compatibile

E27 RGBW Light For Life WIFI
E27 TW Casambi

71-8219-00-00
71-A697-00-00

Super Attic

NAHTRANG STUDIO, 2019

PRODUKTFAMILIE HÄNGELEUCHE P. 164
FAMIGLIA SOSPENSIONE P. 164





Ausladender, kegelförmiger
Lampenschirm
Paralume conico di grandi dimensioni

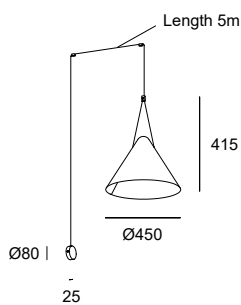
ENTSCIEDENHEIT IN DER SCHWEBE

Die angedeutete Rigorosität von Attic zeigt sich kompromisslos bei Super Attic, einer Wandleuchte mit ausladenden Proportionen, die den Raum mit ihrer starken Persönlichkeit einnimmt.

ROBUSTEZZA IN SOSPENSIONE

L'accennata rotondità di Attic si mostra liberamente in Super Attic, un'applique di grandi dimensioni che si appropria dello spazio con una forte personalità.

TECHNISCHE INFORMATION INFORMAZIONI TECNICHE



BODY MAT		(SC)
AL		

E27		
W Total	Code	Finishing
max. 23	05-8348 - 05 - 05	●

Smart Compatible-Zub. / Access. Smart Compatibile	
71-8219-00-00	E27 RGBW Light For Life WIFI
71-A697-00-00	E27 TW Casambi



VIELSEITIGES LICHT

Das minimalistische Design von Luca Turrini setzt bei der klassischen Nachttischleuchte oder Wandleuchte durch vielseitige Lösungen bei der Inneneinrichtung neue Maßstäbe. Dank der elliptischen Form und durch eine leichte Bewegung des Lampenschirms um die eigene Achse können verschiedene Lichteffekte für jeden Raum geschaffen werden. Die verschiedenen Ausführungen und die Version zum Einbau oder zur Befestigung an Oberflächen bieten einen vielfältigen Anwendungsbereich, um ein bestimmtes Ambiente zu erschaffen.

LUCE VERSATILE

Il design minimalista di Luca Turrini reinterpreta il classico testa letto o l'applique a parete per offrire una soluzione più architettonica e versatile, che si integra nell'ambiente. La sua forma ellittica consente, con un movimento fluido dello schermo e sul suo asse, di creare diversi effetti di luce per ogni spazio o angolo in cui si trova. Le diverse opzioni di finitura e la sua versione ad incasso o in superficie, offrono una vasta gamma di elementi per costruire ambienti diversi.











Dimmbar

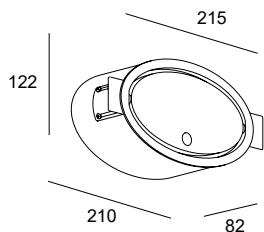



Ihr Licht kann dank der 360°-Rotation der Achsen ausgerichtet werden.
La sua luce può essere direzionata grazie alla rotazione a 360° dei suoi assi.

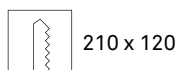
Erhältlich in Weiß, Gold und Chrom, mit und ohne Knopf.
Disponibile nelle finiture bianco, oro e cromo, con e senza pulsante.

TECHNISCHE INFORMATION
INFORMAZIONI TECNICHE

BODY MAT	DIF MAT		50000h	3			
ST,AL	PLABS		L80 B20	MacAdam	TOUCH	DIM	270°



LED						
K	CRI	W	W Total	Real Lm	Code	Finishing
3000	90	8,4	11	485	05-7563 - 14 - M1	○
 100-240V		50-60Hz				







Nicht inklusive
Non incluso

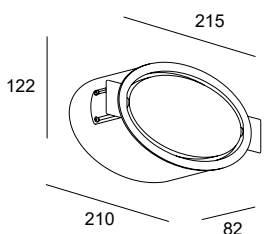
Optionale verchromte Abdeckung
Coperchio opzionale cromato


71-7563-21-21


Optionale goldene Abdeckung
Coperchio opzionale dorato

71-7563-DO-DO

BODY MAT	DIF MAT		50000h	3			
ST,AL	PLABS		L80 B20	MacAdam	TOUCH	DIM	270°



LED						
K	CRI	W	W Total	Real Lm	Code	Finishing
3000	90	8,4	9,8	485	05-7564 - 14 - M1	○
 100-240V		50-60Hz				



Nicht inklusive
Non incluso

Optionale verchromte Abdeckung
Coperchio opzionale cromato

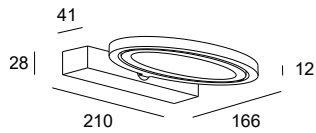
71-7564-21-21


Optionale goldene Abdeckung
Coperchio opzionale dorato

71-7564-DO-DO

TECHNISCHE INFORMATION
INFORMAZIONI TECNICHE

BODY MAT	DIF MAT		50000h	3				
ST,AL	PLABS		L80 B20	MacAdam	TOUCH	DIM	355°	355°



LED							
K	CRI	W	W Total	Real Lm	Code	Finishing	
3000	90	10,6	12,8	668	05-7562 - 14 - M1	○	
 100-240V		50-60Hz					

Nicht inklusive
Non incluso

Optionale verchromte Abdeckung
Coperchio opzionale cromato

71-7564-21-21

Optionale goldene Abdeckung
Coperchio opzionale dorato

71-7564-DO-DO

Organic

ALEX & MANEL LLUSCÀ, 2019

PRODUKTFAMILIE TISCHLEUCHTE P. 372,
STEHLEUCHTEN P. 413
FAMIGLIA LAMPADE DA TAVOLO P. 372,
PIANTANE P. 413



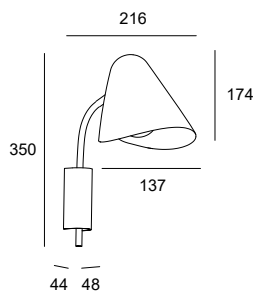
Das weiche, harmonische Profil dieses Objekts bezieht seine Inspiration aus den organischen Formen von Blüten und Blättern. Der leicht gekrümmte Lampenschirm mit der vergoldeten Innenseite fñgt sich auf subtile und natñrliche Weise in den Raum ein.

Il profilo di questo articolo, morbido e armonico, s'ispira alle forme naturali di fiori e foglie. Il suo paralume leggermente incurvato, con interno dorato, si integra nello spazio in modo fine e naturale.

Variable Abstrahlrichtung durch drehbare Achsen
Luce orientabile grazie agli assi rotabili.

TECHNISCHE INFORMATION INFORMAZIONI TECNICHE

BODY MAT				
ST		355°	90°	



E14		
W max. 23	Code 05-7582 - 05 - 05	Finishing ●

nicht inklusive / Non incluso	
Anschlusskabel Cavo di connessione	71-7660-00-00

Smart Compatible-Zub. / Access. Smart Compatibile	
71-8221-00-00	E14 TW Light For Life WIFI
71-A697-00-00	E27 TW Casambi

Veneto

BENEDITO DESIGN, 2019

PRODUKTFAMILIE HÄNGELEUCHTE P. 170
FAMIGLIA SOSPENSIONE P. 170

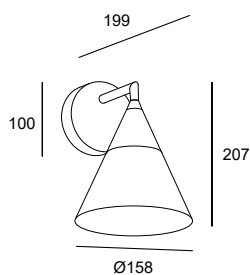


ZEITLOSE FINESSE
DELICATEZZA SENZA TEMPO

Methacrylat-Diffusor
Diffusore in metacrilato

TECHNISCHE INFORMATION INFORMAZIONI TECNICHE

BODY MAT	DIF MAT		50000h	2	
ST,AL	PMMA		L80 B20	MacAdam	



LED						
K	CRI	W	W Total	Real Lm	Code	Finishing
2700	80	6.7	8.3	452	05-7588 - DO - DO	
100-240V		50-60Hz				

Drone

ÀLEX & MANEL LLUSCÀ, 2016

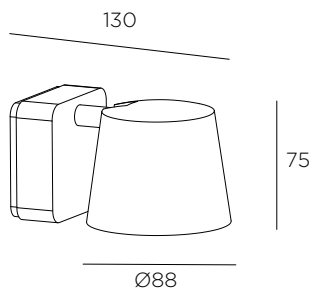


Mehrere Varianten kombinierter Ausführungen in einfacher oder doppelter Form
Varie finiture possibili, combinate nella versione doppia o singola



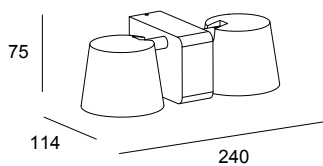
TECHNISCHE INFORMATION
INFORMAZIONI TECNICHE

BODY MAT	DIF MAT		50000h	2			
AL	AL		L80 B20	MacAdam	355°	0° a 90°	ON-OFF



LED						
K	CRI	W	W Total	Real Lm	Code	Finishing
2700	80	7	8.6	350	05-5306 -	14 - 06
						14 - 21
						14 - F5
						Cl - 06
						Cl - 21
Cl - F5						
		100-240V		50-60Hz		

BODY MAT	DIF MAT		50000h	2			
AL	AL		L80 B20	MacAdam	355°	0° a 90°	ON-OFF



LED						
K	CRI	W	W Total	Real Lm	Code	Finishing
2700	80	14	16.3	613	05-5307 -	14 - 06
						14 - 21
						14 - F5
						Cl - 06
						Cl - 21
Cl - F5						
		120-277V		50-60Hz		

Vetro

FRANCESC VILARÓ, 2019

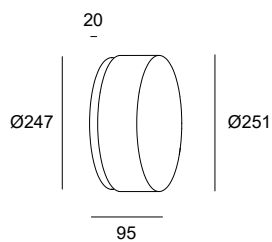
PRODUKTFAMILIE DECKENLEUCHTER. 226, BAD P. 438
FAMIGLIA SOFFITTO P. 226, CASA BAGNO P. 438




Ein Klassiker mit speziellem doppelwandigem Pressglas
Un classico con vetro pressato doppio spessore speciale

TECHNISCHE INFORMATION INFORMAZIONI TECNICHE

BODY MAT	DIF MAT		50000h	3
ST	GLA		L80 B20	MacAdam



LED						
K	CRI	W	W Total	Real Lm	Code	Finishing
3000	80	19.4	22.4	1250	05-7387 - 14 - G5	○
 220-240V		50-60Hz				

Siena LED

MANEL LLUSCÀ & CARLOS SANTOLARIA, 2015



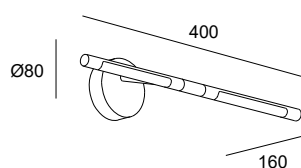
KLASSISCH UND ZEITLOS
CLASSICO E SENZA TEMPO



Verstellbarer Lichtpunkt
Punto luce orientabile

TECHNISCHE INFORMATION INFORMAZIONI TECNICHE

BODY MAT ST,AL	DIF MAT PC		50000h L80 B20	3 MacAdam	 355°	 ON-OFF
-------------------	---------------	--	-------------------	--------------	----------	------------



LED						
K	CRI	W	W Total	Real Lm	Code	Finishing
3000	90	3.1	4.2	207	05-8390 - 05 E4 - M1	
100-240V		50-60Hz				

Nude

NAHTRANG STUDIO, 2022

PRODUKTFAMILIE TISCHLEUCHTE P. 380,
STEHLEUCHTEN P. 416
FAMIGLIA LAMPADE DA TAVOLO P. 380,
PIANTANE P. 416



DIE SCHÖNHEIT DES NACKTEN UND VOLLENDETEN
DESIGNS

LA BELLEZZA DI UN DESIGN NUDO E COMPLETO

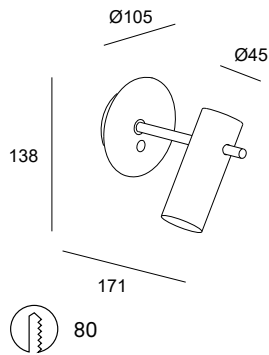
Nude ist Schlichtheit und Schönheit in gleichem Maße. Unter der vielköpfigen Nude-Familie mit ihren zahlreichen Kompositionen und Ausführungen befindet sich auch eine Tischleuchte mit verschiedenen Varianten, die als Standmodell mit Sockel oder als Schreibtischmodell mit Halteklammer lieferbar ist.

Nude è semplicità e bellezza in parti uguali. L'ampia famiglia di Nude, con le sue molteplici composizioni e finiture, include una versione da tavolo con varie opzioni, da scegliere tra versione da appoggio con base o versione con pinza per luce da scrivania.





TECHNISCHE INFORMATION
INFORMAZIONI TECNICHE



E27			
W Total	Code	Finishing	
max. 15	05 - 05	●	
	05-8515 - 05 - DN	●	
	05 - EM	●	

Smart Compatible-Zub. / Access. Smart Compatibile	
71-8219-00-00	E27 RGBW Light For Life WIFI
71-A697-00-00	E27 TW Casambi

Zwei Installationsmöglichkeiten - Auf- oder Einbau / Doppia installazione, incasso e superficie

Contrast

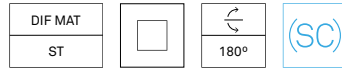
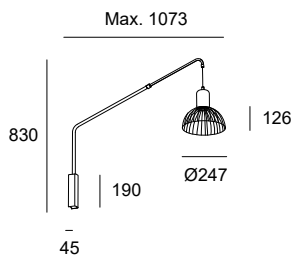
NAHTRANG STUDIO, 2018

PRODUKTFAMILIE HÄNGELEUCHE P. 218
FAMIGLIA SOSPENSIONE P. 218

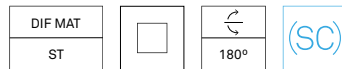




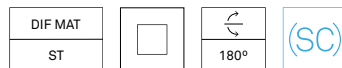
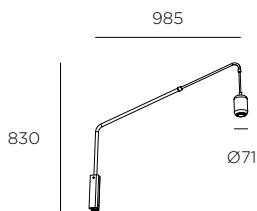
TECHNISCHE INFORMATION
INFORMAZIONI TECNICHE



E27		
W Total	Code	Finishing
max. 60	93 - 05	● ●
	93 - 14	● ○*
	05-6415 - 93 - F5	● ●
	DC - 05	○ ●
	DC - 14	○ ○*
	DC - F5	○ ●



E27		
W Total	Code	Finishing
max. 60	93 - 05	● ●
	93 - F5	● ○*
	05-6414 - DC - 05	● ●
	DC - F5	○ ●
	DC - 14	○ ○*
	93 - 14	○ ●



E27		
W Total	Code	Finishing
max. 60	05-7365 - 93 - 05	● ●
	DC - 05	○ ●

nicht mitgeliefertes
allgemeines Zub.
Access. comuni non inclusi

Anschlusskabel
Cavo di connessione

71-6417-05-05

Smart Compatible-Zub.
Access. Smart Compatibile

E27 RGBW Light For Life WIFI
E27 TW Casambi

71-8219-00-00

71-A697-00-00

*Fragen Sie unser Verkaufsteam nach den Lieferbedingungen.
Consultare i termini e le condizioni di consegna al nostro team commerciale.

Vintage Led

MANEL LLUSCÀ & CARLOS SANTOLARIA, 2015

PRODUKTFAMILIE HÄNGELEUCHTE P. 200
FAMIGLIA SOSPENSIONE P. 200





CU-CU



20-20



CI-CI



14-14*

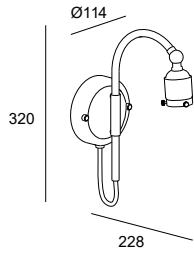


60-60*



DL-DL*

TECHNISCHE INFORMATION INFORMAZIONI TECNICHE



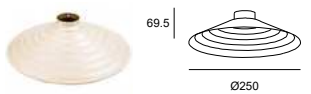
BODY MAT	DIF MAT		50000h	2	
ST,AL	PMMA		L80 B20	MacAdam	ON-OFF

LED						
K	CRI	W	W Total	Real Lm	Code	Finishing
3000	80	8.3	10.4	743	71-4819 - CI - CI	
		100-240V 50-60Hz				

Zubehör nicht inclusive / Accessori non inclusi



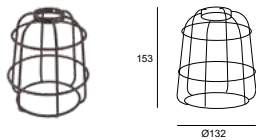
Code	Finishing
CU - CU	
14 - 14	
60 - 60	
DL - DL	



Code	Finishing
20 - 20	
CI - CI	
14 - 14	
60 - 60	
DL - DL	



Code	Finishing
CI - CI	
14 - 14	
60 - 60	
DL - DL	




Gitter Bildschirm Stahl
Paralume di acciaio effetto ferro

Code	Finishing
CI - CI	
14 - 14	
60 - 60	
DL - DL	



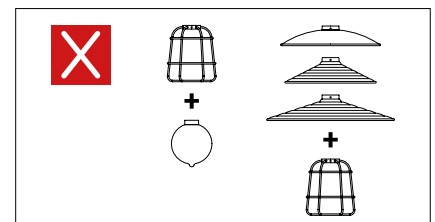
Glasdiffusor, konisch
Diffusore in vetro forma conica

71-4818-F1-F1



Glasdiffusor, sphärisch
Diffusore in vetro forma sferica

71-4817-F1-F1



* Fragen Sie unser Verkaufsteam nach den Lieferbedingungen.

* Consultare i termini e le condizioni di consegna al nostro team commerciale.

Invisible

FRANCESC VILARÓ, 2017

PRODUKTFAMILIE HÄNGELEUCHE P. 112,
WANDLEUCHTEN P. 266, TISCHLEUCHTEN P. 270,
STEHLEUCHTEN P. 410

FAMIGLIA SOSPENSIONE P. 112, LAMPADE DA PARETE P.
266, LAMPADE DA TAVOLO P. 270, PIANTANE P. 410




LEICHTIGKEIT DER BEWEGUNG

Der Designansatz von Invisible beruht auf funktionalen Linien mit einem gewagten Touch, der die Proportionen über das klassische Maß hinaus verlängert. Die Gelenke bieten eine enorme Bewegungsfreiheit mit erstaunlicher Leichtgängigkeit. In ihrer Einfachheit liegt ihre Schönheit und macht sie zu einem ikonischen Element.

LEGGEREZZA DI MOVIMENTO

Invisible fonda il suo design su linee funzionali ma con un tocco audace, che ne allunga le proporzioni allontanandosi dal tradizionale. I suoi cerchi donano una grandissima libertà di movimento con una morbidezza sorprendente. La sua bellezza risiede nella sua semplicità e la trasforma in un elemento iconico.

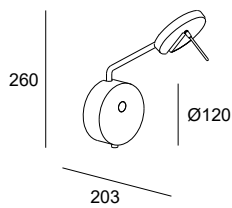


Durch Drehen des Kopfes kann das Licht gelenkt werden.
La rotazione della testa consente di orientare la luce.

Preisträger des German Design Award 2016
Premiata con il German Design Award nel 2016

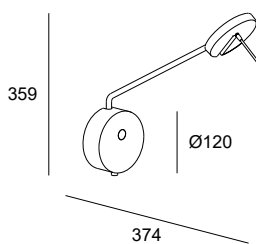
TECHNISCHE INFORMATION
INFORMAZIONI TECNICHE

BODY MAT	DIF MAT		50000h	3		
ST,AL	PMMA		L80 B20	MacAdam	DIM	TOUCH



LED						
K	CRI	W	W Total	Real Lm	Code	Finishing
2700	80	9	11.2	551	05-7382 - 05 - 05	●
3000	90	9	11.2	511	05-7380 - 05 - 05	●
		100-240V 50-60Hz				

BODY MAT	DIF MAT	50000h	3		
ST,AL	PMMA	L80 B20	MacAdam	DIM	TOUCH



LED						
K	CRI	W	W Total	Real Lm	Code	Finishing
2700	90	9	11.2	496	05-7383 - 05 - 05	●
3000	90	9	11.2	511	05-7381 - 05 - 05	●
		100-240V 50-60Hz				

E-lamp

FRANCESC VILARÓ, 2020

PRODUKTFAMILIE TISCHLEUCHTE P. 374

FAMIGLIA LAMPADE DA TAVOLO P. 374



MULTIFUNKTIONAL

Die Kollektion E-lamp zeichnet sich durch ein rationales und schlichtes Design aus, das auf geometrischen Grundformen basiert. Diese Produktfamilie multifunktionaler Leuchten setzt auf Harmonie und Integration im Raum. Sie ist besonders auf Mobiltelefone ausgelegt, weswegen alle Ausführungen einen USB-Anschluss beinhalten. Die Tischlampe verfügt zudem über kabellose Ladetechnologie.

MULTIFUNZIONE

E-lamp è una collezione con un design razionale e semplice, basata su forme geometriche di base. Questa famiglia multifunzionale di apparecchi di illuminazione è alla ricerca dell'armonia e della sua integrazione nello spazio. Realizzata pensando al telefono cellulare, include un USB in tutte le sue versioni insieme alla tecnologia Wireless Charging, nell'opzione da tavolo.



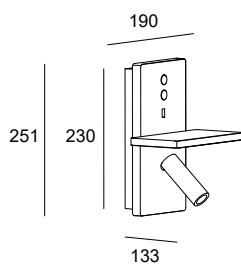
USB-Ladeanschluss für elektronische Geräte
Carica di dispositivi elettronici tramite USB



Wahlweise vergoldete Knöpfe in beiden Ausführungen
Opzione pulsanti dorati in entrambe le finiture

TECHNISCHE INFORMATION INFORMAZIONI TECNICHE

BODY MAT AL		50000h L80 B20	3 MacAdam	 180°	 90°	 x2	 USB	 ON-OFF
----------------	--	-------------------	--------------	----------	---------	--------	---------	------------



LED						
K	CRI	W Total	Real Lm	Code	Finishing	
2700	80	14,7	451	05-7606 -	05 - 05	
					05 - DO	
					14 - 14	
					14 - DO	
220-240V		50-60Hz				

E-lamp mini

FRANCESC VILARÓ, 2021



DESIGN UND FUNKTIONALITÄT

DESIGN E FUNZIONALIDADE DESIGN E FUNZIONALITÀ

Mit ihrem kompakteren Design bereichert E-lamp Mini minimalistische Räume, in denen Technologie und Design in natürlicher Harmonie leben.


E-lamp Mini, con una misura piuttosto contenuta, dà tutto il risalto a quegli spazi minimalisti in cui la tecnologia e il design convivono naturalmente.



USB-Ladeanschluss für elektronische Geräte
Carica di dispositivi elettronici tramite USB



Verschiedene Installationsmöglichkeiten
Varie possibilità di installazione

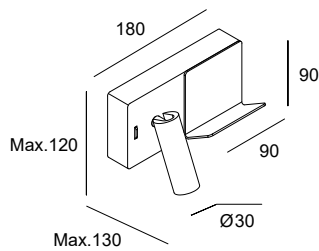


TECHNISCHE INFORMATION
INFORMAZIONI TECNICHE

Video ansehen
Guarda il video





BODY MAT AL		50000h L80 B20	3 MacAdam	 90°			
----------------	--	-------------------	--------------	---------	--	--	--



LED							
K	CRI	W	W Total	Real Lm	Code	Finishing	
2700	90	2,1	3,2	137	05 - 81		
					05 - DN		
					05 - EV		
					14 - 81		
					14 - DN		
14 - EU							
		100-240V	50-60Hz				

Chic





QUALITÀ IM KLEINFORMAT

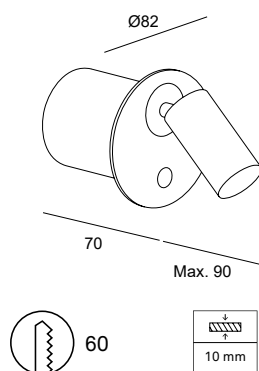
QUALITÀ NELL'ESPRESSIONE MINIMA.

Maximale Technikausstattung einer kleinformatischen Leseleuchte. Chic ist eine Neuheit, die Elementarausstattung in zwei Ausführungen vorgestellt wird.

Massima tecnicità nella minima espressione di punto di luce da lettura. Chic è una novità che si presenta come un elemento basilico essenziale in due finiture.

TECHNISCHE INFORMATION INFORMAZIONI TECNICHE

NEW	BODY MAT AL	DIF MAT PMMA		50000h L80 B20	2 MacAdam	 90°	 360°	 TOUCH
------------	----------------	-----------------	--	-------------------	--------------	---------	----------	-----------



LED						
K	CRI	W	W Total	Real Lm	Code	Finishing
2700	90	3	3,9	200	05-8509 - 05 - 05 14 - 14 81 - 81 DN - DN	
100-240V		50-60Hz				

Hall Slim

NAHTRANG STUDIO, 2022

PRODUKTFAMILIE WANDLEUCHE P. 322
FAMIGLIA APPLIQUE P. 322





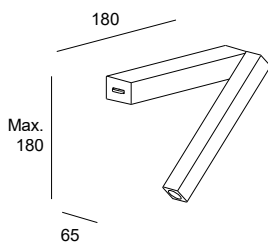
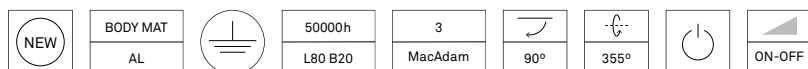
EINSTELLBARES LESELICHT

LUCE DA LETTURA ORIENTABILE

Hall Slim ist ein Neuzugang in unserem Katalog und steht für Modernität mit geradlinigem Profil zur Installation mit oder ohne Lampenschirm.

Hall Slim è una novità del catalogo, che rappresenta la contemporaneità in un profilo dalle linee quadrate installabile con o senza paralume.

TECNISCHE INFORMAZIONI INFORMAZIONI TECNICHE




LED						
K	CRI	W	W Total	Real Lm	Code	Finishing
2700	90	2	3.5	150	05 - 05 05-8510 - 14 - 14 DN - DN	● ○ ●
100-240V		50-60Hz				

Gamma M&M

JOSEP PATSÍ, 2019

PRODUKTFAMILIE WANDLEUCHTE P. 304 / P. 305 / P. 306 /
P. 308 / P. 324, TISCHLEUCHTEN P. 376, STEHLEUCHTEN P. 412
FAMIGLIA APPLIQUE P. 304 / P. 305 / P. 306 / P. 308 / P. 324,
LAMPADIE DA TAVOLO P. 376, PIANTANE P. 412



UNZÄHLIGE KOMBINATIONSMÖGLICHKEITEN DER
AUSFÜHRUNGEN

INFINITE COMBINAZIONI DI FINITURE

Umfassende Produktfamilie an Lese-Wandleuchten mit einer großen Vielfalt an Formen und Ausführungen, die sich an verschiedene Zwecke anpassen.

Ampia famiglia di applique da lettura con un'ampia varietà di forme e finiture, adatte a vari tipi di progetti.



05-DN



81-05



DN-05



05-14

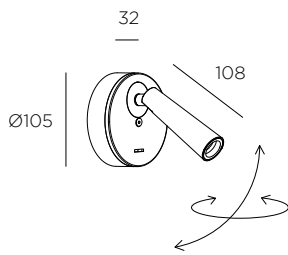


81-DN



14-05

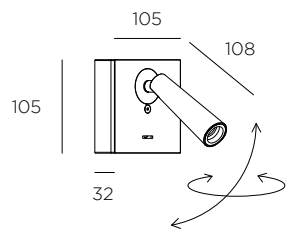
TECHNISCHE INFORMATION INFORMAZIONI TECNICHE



BODY MAT		50000h	3				
AL		L80 B20	MacAdam	180°	90°		ON-OFF

LED							
K	CRI	W	W Total	Real Lm	Code		
2700	90	2,2	3,5	137	05-6421 -	14 05 81 DN	14 05 81 DN
		100-277V		50-60Hz			

Zwei Installationsmöglichkeiten - Auf- oder Einbau / Doppia installazione, incasso e superficie



BODY MAT		50000h	3			
AL		L80 B20	MacAdam	90°	180°	

LED							
K	CRI	W	W Total	Real Lm	Code		
2700	90	2,2	3,5	137	05-6420 -	14 05 81 DN	14 05 81 DN
		100-277V		50-60Hz			

Zwei Installationsmöglichkeiten - Auf- oder Einbau / Doppia installazione, incasso e superficie

Gamma Mini

JOSEP PATSÍ, 2019

PRODUKTFAMILIE WANDLEUCHTE P. 302 / P. 305 / P. 306 / P. 308 / P. 324, TISCHLEUCHTEN P. 376, STEHLEUCHTEN P. 412
FAMIGLIA APPLIQUE P. 302 / P. 305 / P. 306 / P. 308 / P. 324, LAMPADE DA TAVOLO P. 376, PIANTANE P. 412



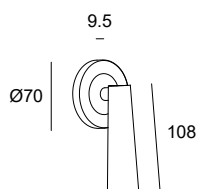
Verstellbarer Lichtpunkt
Punto luce orientabile

Vielfältige Kombinationsmöglichkeiten im Finish
Tante combinazioni di finiture



TECHNISCHE INFORMATION INFORMAZIONI TECNICHE

BODY MAT		50000h	3			
AL		L80 B20	MacAdam	90°	180°	ON-OFF



LED								
K	CRI	W	W Total	Real Lm	Code			
2700	90	2,2	3,6	137	05-6428 -	14	14	
						05	05	
						81	81	
						DN	DN	

100-240V 50-60Hz



Gamma USB

JOSEP PATSÍ, 2020

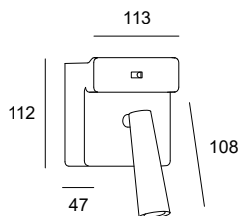
PRODUKTFAMILIE WANDLEUCHTE P. 304 / P. 306 / P. 306 / P. 308 / P. 324, TISCHLEUCHTEN P. 376, STEHLEUCHTEN P. 412
FAMIGLIA APPLIQUE P. 302 / P. 304 / P. 306 / P. 308 / P. 324, LAMPADE DA TAVOLO P. 376, PIANTANE P. 412



USB-Ladeanschluss für elektronische Geräte
Carica di dispositivi elettronici tramite USB

TECHNISCHE INFORMATION INFORMAZIONI TECNICHE

BODY MAT AL		50000h L80 B20	3 MacAdam	 180°	 90°			
----------------	--	-------------------	--------------	----------	---------	--	--	--





LED						
K	CRI	W	W Total	Real Lm	Code	Finishing
2700	80	2,2	3,5	137	05 - 05 14 - 14 81 - 81	● ○ ●
		100-240V		50-60Hz		

Gamma SR

JOSEP PATSÍ, 2021

PRODUKTFAMILIE WANDLEUCHTE P. 302 / P. 305 / P. 308 /
P. 308 / P. 324, TISCHLEUCHTEN P. 376, STEHLEUCHTEN P. 412
FAMIGLIA APPLIQUE P. 302 / P. 304 / P. 305 / P. 308 / P. 324,
LAMPADIE DA TAVOLO P. 376, PIANTANE P. 412





VERSTELLBARER LICHTPUNKT

Gamma SR ist die voll eingelassene Variante der Kollektion, bei der die Leselampe nahezu vollständig in der Wand verbaut ist. Sie fügt sich weitgehend in das Kopfteil ein und lässt sich so einfach in den Raum integrieren.

PUNTO LUCE ORIENTABILE

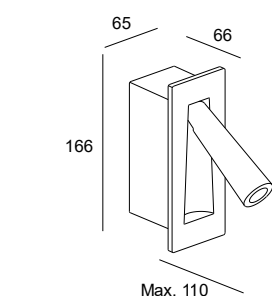
Gamma SR è la versione super recessed della collezione, con il lettore praticamente incassato, fortemente integrato nella testiera per facilitare la sua integrazione nello spazio.

TECHNISCHE INFORMATION INFORMAZIONI TECNICHE

Video ansehen
Guarda il video



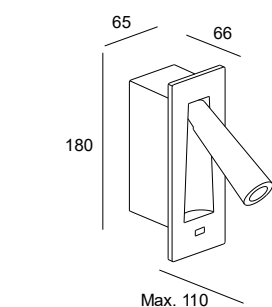
BODY MAT ABS, ST, AL		50000h L80 B20	3 MacAdam				
-------------------------	--	-------------------	--------------	--	--	--	--



LED							
K	CRI	W	W Total	Real Lm	Code	Finishing	
2700	90	2.1	3,2	137	05-8397 -	05 - 05	
						14 - 14	
						81 - 81	
						DN - DN	

100-277V 50-60Hz

	BODY MAT AL		50000h L80 B20	3 MacAdam					
--	----------------	--	-------------------	--------------	--	--	--	--	--



LED							
K	CRI	W	W Total	Real Lm	Code	Finishing	
2700	90	2,1	3,2	137	05-8507 -	05 - 05	
						14 - 14	
						81 - 81	
						DN - DN	

100-240V 50-60Hz

Gamma Extend

JOSEP PATSÍ, 2021

PRODUKTFAMILIE WANDLEUCHTE P. 302 / P. 304 / P. 305 /
P. 306 / P. 324, TISCHLEUCHTEN P. 376, STEHLEUCHTEN P. 412
FAMIGLIA APPLIQUE P. 302 / P. 304 / P. 305 / P. 306 / P. 324,
LAMPADIE DA TAVOLO P. 376, PIANTANE. 412





Um 180° beweglicher Korpus
Corpo mobile 180°

VERSTELLBARER LICHTPUNKT

Mit einem präzisionsgeformten Gehäuse und einer perfekten Verarbeitung in allen Varianten bewahrt Gamma Extend das Wesen der Kollektion.

PUNTO LUCE ORIENTABILE

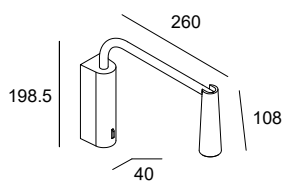
Gamma Extend conserva tutta l'essenza della collezione, presentando una silhouette modellata con precisione e con una finitura perfetta in tutte le sue varianti.

TECHNISCHE INFORMATION
INFORMAZIONI TECNICHE

Video ansehen
Guarda il video



BODY MAT AL		50000h L80 B20	3 MacAdam	 180°	 90°		
----------------	--	-------------------	--------------	----------	---------	--	--



LED							
K	CRI	W	W Total	Real Lm	Code	Finishing	
2700	90	2.1	3,2	137	05-8339 -	05 - 05	●
						14 - 14	○
						81 - 81	●
						DN - DN	●
		100-277V		50-60Hz			






Lire

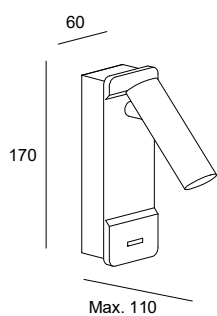
NAHTRANG STUDIO, 2017





Klassische Leseleuchte mit integriertem Schalter
Classica luce da lettura con pulsante di accensione integrato

TECHNISCHE INFORMATION INFORMAZIONI TECNICHE

BODY MAT AL		50000h L80 B20	3 MacAdam	 0° a 90°	 355°		 ON-OFF
----------------	---	-------------------	--------------	---	---	---	---



LED						
K	CRI	W	W Total	Real Lm	Code	Finishing
2700	80	2,2	3,5	125	05-6024 - 81 - 81	
 100-277V		50-60Hz				





Radar

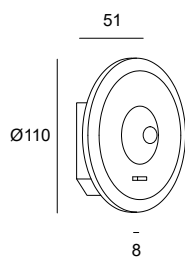





Effektivität bei minimalstem Lichtpunkt
Efficienza nella minima espressione di punto di luce



TECHNISCHE INFORMATION INFORMAZIONI TECNICHE

BODY MAT AL	DIF MAT PMMA		50000h L80 B20	2 MacAdam	 360°		
----------------	-----------------	---	-------------------	--------------	--	---	---



LED							
K	CRI	W	W Total	Real Lm	Code	Finishing	
3000	80	3,2	4,5	50	05-6488 - 14 - 14 60 - 60		
 ON-OFF		100-277V	50-60Hz				

Simply

JOSEP PATSÍ, 2020

PRODUKTFAMILIE DECKENLEUCHTE P. 236,
TISCHLEUCHTEN P. 379
FAMIGLIA SOFFITTO P. 236, LAMPADE DA TAVOLO P. 379



EFFEKTIVITÄT BEI DER KLEINSTEN AUSFÜHRUNG

EFFICIENZA NELL'ESPRESSIONE MINIMA.

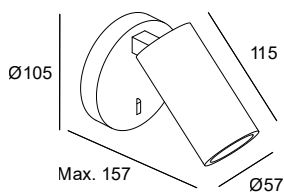
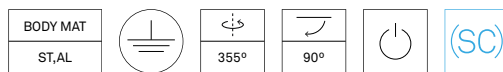
Simply bietet maximale Funktionalität bei unaufdringlichem Design. Diese Baureihe ist auf Zeitlosigkeit ausgelegt und kann Räume unabhängig von deren Stil beleuchten.

Simply offre la massima funzionalità con la minima espressione. Questa collezione è pensata per durare nel tempo e illuminare qualsiasi ambiente, indipendentemente dal suo stile.



Verstellbarer Lichtpunkt
Punto luce orientabile

TECHNISCHE INFORMATION
INFORMAZIONI TECNICHE



GU10			
W	Code	Finishing	
max. 7	05-7982 - 05 - 05 14 - 14	●	○

Smart Compatible-Zub. / Access. Smart Compatibile
71-8220-00-00 GU10 TW Light For Life WIFI

Stylus

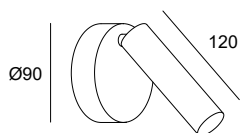
PRODUKTFAMILIE HÄNGELEUCHTEN P. 188,
DECKENLEUCHTEN P. 238
FAMIGLIA SOSPENSIONE P. 188, PLAFONIERE P. 238

RAFFINESSE UND HARMONIE
LEGGEREZZA E ARMONIA



TECHNISCHE INFORMATION
INFORMAZIONI TECNICHE

BODY MAT	DIF MAT		50000h	3				
AL	PC		L80 B20	MacAdam	355°	0° a 90°		



LED							
K	CRI	W	W Total	Real Lm	Code	Finishing	
3000	90	3.4	4.5	276	05-6193 - 05 - 05 14 - 14	● ○	
100-240V		50-60Hz					

Pipe

PRODUKTFAMILIE HÄNGELEUCHTEN P. 210,
DECKENLEUCHTEN P. 239
FAMIGLIA SOSPENSIONE P. 210, PLAFONIERE P. 239



STIL UND CHARAKTER STILE E CARATTERE

Standardkombinationen Combinazioni Standard



05-23



14-05



DL-DL*

Möglichkeit anderer Kombinationen durch Ringe nicht enthalten.

Possibilità di altre combinazioni con cerchi non incluse.



05-05



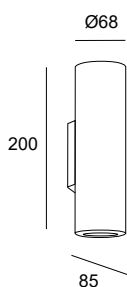
14-14



DL-DL*

TECHNISCHE INFORMATION INFORMAZIONI TECNICHE

BODY MAT
ST,AL



GU10	W Total	Code	Finishing
	max. 50	05 - 05* 05-2759 - 14 - 05 DL - DL*	●●* ○●* ●●*

nicht inklusive / Non incluso	
Ring Schwarz Anello nero	71-0073-05-05
Ring Weiß Anello bianco	71-0073-14-14
Ring Gold Anello dorato	71-0073-DL-DL*

Smart Compatible-Zub. / Access. Smart Compatibile
71-8220-00-00 GU10 TW Light For Life WIFI

*Fragen Sie unser Verkaufsteam nach den Lieferbedingungen.

Consultare i termini e le condizioni di consegna al nostro team commerciale.

Funk

ÀLEX&MANEL LLUSCÀ, 2015

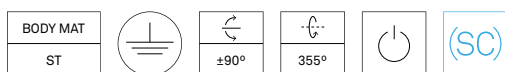
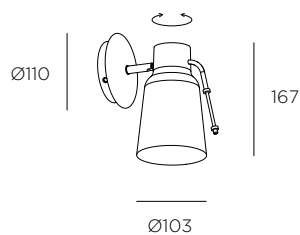
PRODUKTFAMILIE TISCHLEUCHTE P. 373,
STEHLEUCHTEN P. 414
FAMIGLIA LAMPADE DA TAVOLO P. 373,
PIANTANE P. 414



Die eigenständige Persönlichkeit und das organische Design von Funk wird durch das originelle Textilgeflecht des Stiels harmonisch ergänzt.

Dotato di una personalità propria, Funk ha un design organico, completato da un dettaglio tessile intrecciato che ricopre lo stelo.

TECHNISCHE INFORMATION INFORMAZIONI TECNICHE



E27		
W Total max. 40	Code 05-4755 - CI - 23	Finishing ●

Smart Compatible-Zub. / Access. Smart Compatibile	
71-8219-00-00	E27 RGBW Light For Life WIFI
71-A697-00-00	E27 TW Casambi

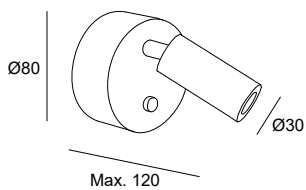
Ivy



Verstellbarer Lichtpunkt
Punto luce orientabile

TECHNISCHE INFORMATION INFORMAZIONI TECNICHE

BODY MAT ST		50000h L80 B20	3 MacAdam	 0° a 90°	 355°		
----------------	--	-------------------	--------------	--------------	----------	--	--



LED						
K	CRI	W	W Total	Real Lm	Code	Finishing
3000	80	2,2	3,5	112	05-2706 - 81 - 81	
100-240V		50-60Hz				

Zwei Installationsmöglichkeiten - Auf- oder Einbau / Doppia installazione, incasso e superficie

Bed



VERSTELLBARER FLEXARM

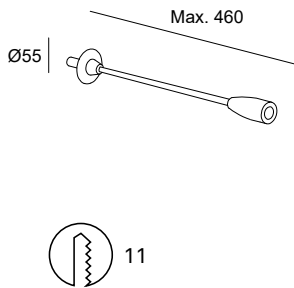
Mit rundem, rechteckigen oder versenktem Gehäuse ist Bed in verschiedenen Ausführungen erhältlich und passt sich so mit der gleichen Leichtigkeit wie sein verstellbarer Flexarm an jede Projektanforderung an.

LAMPADA DA TAVOLO ORIENTABILE

Con cassa rotonda, rettangolare o incassata, Bed si presenta con diverse finiture per adattarsi a ogni progetto con la stessa elasticità del suo apparecchi da tavolo orientabile.

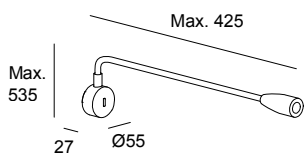


TECHNISCHE INFORMATION
INFORMAZIONI TECNICHE



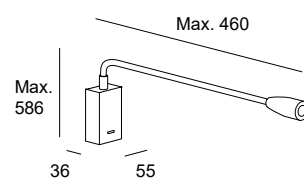
BODY MAT		50000h	3
AL		L80 B20	MacAdam

LED						
K	CRI	W	W Total	Real Lm	Code	Finishing
3000	90	2.1	3.5	115	05-8402 - 81 - 81	
100-240V		50-60Hz				



BODY MAT		50000h	3		
AL		L80 B20	MacAdam		ON-OFF

LED						
K	CRI	W	W Total	Real Lm	Code	Finishing
3000	80	2,2	3,5	127	05 - 05 05-2830 - 34 - 34 81 - 81	
100-277V		50-60Hz				



BODY MAT		50000h	3		
AL		L80 B20	MacAdam		ON-OFF

LED						
K	CRI	W	W Total	Real Lm	Code	Finishing
3000	90	2,2	3.5	115	05 - 05 05-2831 - 34 - 34 81 - 81	
100-277V		50-60Hz				

Link

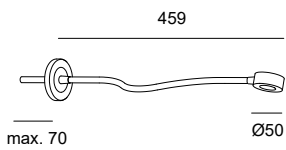
JOSEP PATSÍ, 2019



Touch-Dimm-Option am Leuchtenkopf
Opzione Touch dimmerabile sulla testa

TECHNISCHE INFORMATION INFORMAZIONI TECNICHE

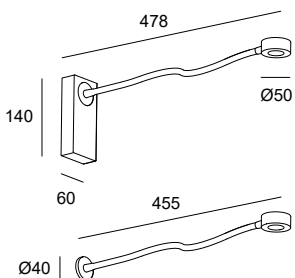
BODY MAT		50000h	3				
AL		L80 B20	MacAdam	±180°	±180°	DIM	TOUCH



LED							
K	CRI	W	W Total	Real Lm	Code	Finishing	
2700	80	2,1	4	121	05-7367 - 05 - 05 14 - 14	● ○	
100-240V		50-60Hz					



BODY MAT		50000h	3				
AL		L80 B20	MacAdam	±180°	±180°	DIM	TOUCH



LED							
K	CRI	W	W Total	Real Lm	Code	Finishing	
2700	80	2,1	4	121	05-7366 - 05 - 05 14 - 14	● ○	
100-240V		50-60Hz					

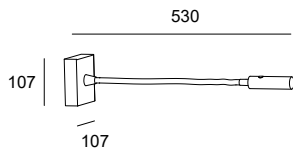
Tip



Maximaler Komfort und Effizienz in dieser klassischen Flexarm-Wandleuchte mit zeitlosem Design
 Massimo comfort ed efficienza in una classica applique da tavolo dal design intramontabile

TECHNISCHE INFORMATION INFORMAZIONI TECNICHE

BODY MAT AL		50000h L80 B20	3 MacAdam	 ±180°	 ±180°		
----------------	--	-------------------	--------------	-----------	-----------	--	--



LED							
K	CRI	W	W Total	Real Lm	Code	Finishing	
3000	80	2,2	4,2	175	05-5296 - DN - DN 81 - 81		
100-240V		50-60Hz					

Zwei Installationsmöglichkeiten - Auf- oder Einbau / Doppia installazione, incasso e superficie

Hall Slim Screen

NAHTRANG STUDIO, 2022

PRODUKTFAMILIE WANDLEUCHTE P. 300
FAMIGLIA APPLIQUE P. 300X



ZEITGENÖSSISCHES PROFIL

PROFILO CONTEMPORANEO

Hall Slim ist ein Neuzugang in unserem Katalog und steht für Modernität mit geradlinigem Profil zur Installation mit oder ohne Lampenschirm.

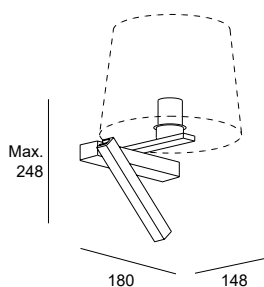
Hall Slim è una novità del catalogo, che rappresenta la contemporaneità in un profilo dalle linee quadrate installabile con o senza paralume.



Einstellbares Leselicht
Luce da lettura orientabile

Verschiedene Lampenschirme
verfügbar
Diversi modelli di paralume disponibili

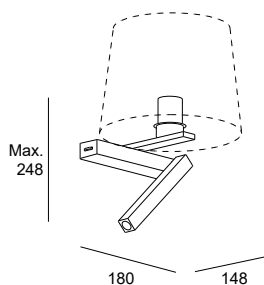
TECNISCHE INFORMATION
INFORMAZIONI TECNICHE



NEW	BODY MAT AL		50000h L80 B20	3 MacAdam					
------------	----------------	--	-------------------	--------------	--	--	--	--	--

E27+LED									
	K	CRI	W	W Total	Real Lm	Code	Finishing		
LED E27	2700	90	max. 15	3,5 max. 15	150	05 05-8512 - 14 - 82 +PAN DN			
	100-240V		50-60Hz						

Smart Compatible-Zub. / Access. Smart Compatibile	
71-8219-00-00	E27 RGBW Light For Life WIFI
71-A697-00-00	E27 TW Casambi



NEW	BODY MAT AL		50000h L80 B20	3 MacAdam					
------------	----------------	--	-------------------	--------------	--	--	--	--	--

E27+LED									
	K	CRI	W	W Total	Real Lm	Code	Finishing		
LED E27	2700	90	max. 15	3,5 max. 15	150	05 05-8511 - 14 - 82 +PAN DN			
	100-240V		50-60Hz						

Smart Compatible-Zub. / Access. Smart Compatibile	
71-8219-00-00	E27 RGBW Light For Life WIFI
71-A697-00-00	E27 TW Casambi

Zubehör nicht inklusive und erforderlich
Accessori non inclusi e necessari

	Code 71-8510 - 14 - BY - M1	Finishing 	
--	--	----------------------	--

Gamma

JOSEP PATSÍ, 2018

PRODUKTFAMILIE WANDLEUCHTE P. 302 / P. 304 / P. 305 /
P. 306 / P. 308, TISCHLEUCHTEN P. 376, STEHLEUCHTEN P. 412
FAMIGLIA APPLIQUE P. 302 / P. 304 / P. 305 / P. 306 / P. 308,
LAMPADE DA TAVOLO P. 376, PIANTANE P. 412



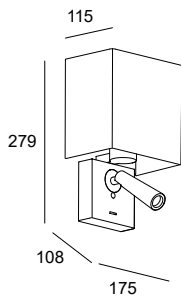
Verstellbarer Lichtpunkt
Punto luce orientabile



Mit quadratischem und rundem Lampenschirm erhältlich
Opzione paralume quadrato e rotondo

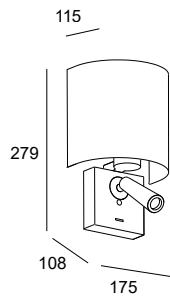
TECHNISCHE INFORMATION INFORMAZIONI TECNICHE

BODY MAT	DIF MAT		50000h	3				
AL	TEX		L80 B20	MacAdam	90°	180°		ON-OFF



E27+LED						
	K	CRI	W	Real Lm	Code	Finishing
LED E27	2700	80	2,2 max. 60	137	05-6422 - 14 81 - 14	
	100-277V	50-60Hz				

BODY MAT	DIF MAT		50000h	3				
AL	TEX		L80 B20	MacAdam	90°	180°		ON-OFF



E27+LED						
	K	CRI	W	Real Lm	Code	Finishing
LED E27	2700	80	2,2 max. 60	137	05-6423 - 14 81 - 14	
	100-277V	50-60Hz				

Screen

ÀLEX&MANEL LLUSCÀ, 2020

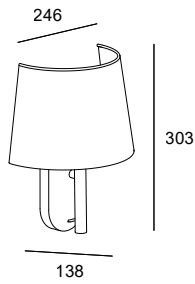




Mit oder ohne USB-Ladeanschluss für elektronische Geräte
 Opzione con o senza USB per ricarica di dispositivi elettronici

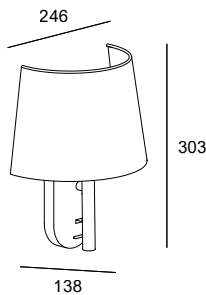
TECHNISCHE INFORMATION
 INFORMAZIONI TECNICHE

BODY MAT AL	DIF MAT PL / ABS	DIF MAT TEX		50000h L80 B20	3 MacAdam	 90°	 355°		
----------------	---------------------	----------------	--	-------------------	--------------	---------	----------	--	--



E27+LED							
	K	CRI	W	W Total	Real Lm	Code	Finishing
LED E27	2700	80	2,2 max. 60	64	106	05-7976 - 81 - EL	
	100-277V		50-60Hz				


BODY MAT AL	DIF MAT PL / ABS	DIF MAT TEX		50000h L80 B20	3 MacAdam	 90°	 355°			
----------------	---------------------	----------------	--	-------------------	--------------	---------	----------	--	--	--



E27+LED							
	K	CRI	W	W Total	Real Lm	Code	Finishing
LED E27	2700	80	2,2 max. 60	65	106	05-7975 - 81 - EL	
	100-240V		50-60Hz				

Read Me

FRANCESC VILARÓ, 2019



KLASSISCH UND ZEITLOS

Read Me ist eine originelle Neuinterpretation der klassischen Bettkopfleuchte mit einem zeitgenössischen und funktionalem Design. Ein einziger Lichtpunkt kann als Umgebungs- oder Leselicht verwendet werden, indem das Licht in Richtung Lampenschirm oder Bett gelenkt wird.

CLASSICO E SENZA TEMPO

Read Me è un'originale reinterpretazione della classica testiera del letto con un design contemporaneo e funzionale. Con un unico punto luce si ottiene l'illuminazione ambientale o da lettura, orientando l'alone verso il paralume o verso il letto.



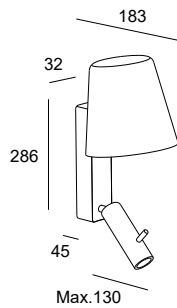
Verstellbarer Lichtpunkt
Punto luce orientabile



Lampenschirm aus Methacrylat
Paralume in metacrilato

TECHNISCHE INFORMATION
INFORMAZIONI TECNICHE

BODY MAT	DIF MAT		50000h	2			
AL	PMMA		L80 B20	MacAdam	90°	180°	ON-OFF



LED						
K	CRI	W	W Total	Real Lm	Code	Finishing
3000	80	4,8	6,5	388	05-7587 - 14 - 81 - M3	
		100-240V		50-60Hz		

inklusive / Incluso	
Silberne Taste Pulsante argentato	05-7587-14-M3
Goldene Taste Pulsante dorato	05-7587-14-M3
Weiße Taste Pulsante bianco	05-7587-14-M3

Clip

NAHTRANG STUDIO, 2022

PRODUKTFAMILIE TISCHLEUCHE P. 390,
STEHLEUCHTEN P. 422
FAMIGLIA LAMPADE DA TAVOLO P. 390,
PIANTANE P. 422





Option LED und E27
Opzione LED e E27



Schalter im Sockel
Switch sulla base



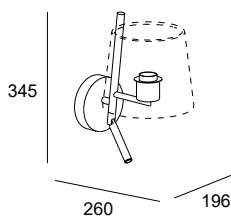
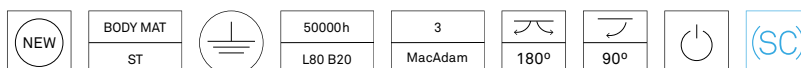
STIL UND REINHEIT

Stil, Reinheit und Komfort finden sich in dieser Katalogneuheit, die als neue Familie mit Wand-, Tisch- und Stehleuchten Einzug gefunden hat. Mit weißem oder schwarzem Schirm kommt die Clip-Wandleuchte mit einer eigenständigen Persönlichkeit daher. Der Stiel wird dabei strategisch im Wandprofil fortgesetzt und das verborgene Spezial-Kugelgelenk passt sich wie bei kaum einer anderen Wandleuchte in die Gesamtstruktur ein.

STILE E PUREZZA

Lo stile, la purezza e il comfort sono riuniti in questa novità del catalogo, che si presenta con una famiglia di applique, lampade da tavolo e piantane. Con possibilità di paralume bianco o nero, la versione applique di Clip ha una propria personalità grazie alla continuazione strategica del tubo nel profilo della parete e a uno speciale snodo invisibile, che si integra come nessun'altra applique con paralume nella sua struttura.

TECHNISCHE INFORMATION INFORMAZIONI TECNICHE



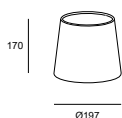
LED + E27							
	K	CRI	W	W Total	Real Lm	Code	Finishing
LED E27	2700	90	2,1 max. 15	18,2	53	05-8540 - 05 - 82 +PAN	●
100-277V		50-60Hz					

Smart Compatible-Zub. / Access. Smart Compatibile

71-8219-00-00 E27 RGBW Light For Life WIFI

71-A697-00-00 E27 TW Casambi

Zubehör nicht inklusive und erforderlich
Accessori non inclusi e necessari



Code
PAN-232 - 05
14

Finishing
●
○

NAHRANG STUDIO, 2022

PRODUKTFAMILIE TISCHLEUCHTE P. 392,
STEHLEUCHTEN P. 424
FAMIGLIA LAMPADE DA TAVOLO P. 392,
PIANTANE P. 424

Metrica



EIN KLASSIKER MIT MULTIPLLEN FUNKTIONEN

Die Vielseitigkeit einer Wandleuchte bringt ein hohes Maß an Wertigkeit mit sich Metrica kann mit oder ohne Leselicht erworben werden. Sie ist in den Varianten Standard oder Flexo erhältlich.

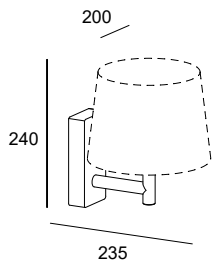
UN CLASSICO DALLE MOLTEPLICI OPZIONI

La versatilità in un'appliche con paralume è molto apprezzata. Metrica è disponibile con o senza punto luce da lettura e con la possibilità di scegliere tra standard e orientabile.



TECHNISCHE INFORMATION
INFORMAZIONI TECNICHE

BODY MAT	DIF MAT			
ST,AL	TEX			



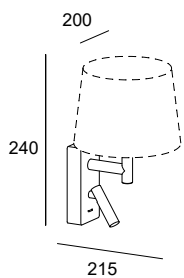
E27				
W	W Total	Code	Finishing	
60	60	05-8399 - 0581 - 82 +PAN		
100-240V 50-60Hz				

Smart Compatible-Zub. / Access. Smart Compatibile

71-8219-00-00 E27 RGBW Light For Life WIFI

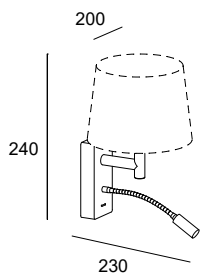
71-A697-00-00 E27 TW Casambi

BODY MAT	DIF MAT		50000h	3			
ST,AL	TEX		L80 B20	MacAdam			



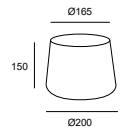



E27+LED							
	K	CRI	W	W Total	Real Lm	Code	Finishing
LED E27	2700	90	2,1 max. 60	63,5	137	05-8400 - 0581 - 82 +PAN	
100-277V		50-60Hz					

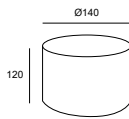


BODY MAT	DIF MAT		50000h	3				
ST,AL	TEX		L80 B20	MacAdam				

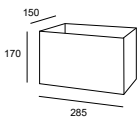




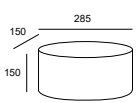


E27+LED							
	K	CRI	W	W Total	Real Lm	Code	Finishing
LED E27	2700	90	2,1 max. 60	63,5	137	05-8401 - 0581 - 82+PAN	
100-277V		50-60Hz					

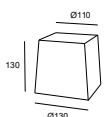


Zubehör nicht inklusive und erforderlich
Accessori comuni non inclusi e necessari

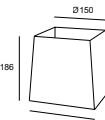


	Code	Finishing
	PAN-157 - 05 14 BY	  

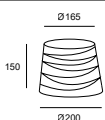


	Code	Finishing
	PAN-175 - 14 BY	 

	Code	Finishing
	PAN-176 - 14 BY	 

	Code	Finishing
	PAN-177 - 14 BY	 

	Code	Finishing
	PAN-178 - 14 BY	 

	Code	Finishing
	PAN-179 - 14 BY	 

	Code	Finishing
	PAN-219-05 - 05 14	 

Bali

ÀLEX&MANEL LLUSCÀ, 2014

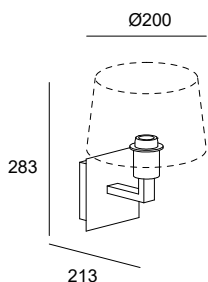


Zeitlose Schönheit
Bellezza senza tempo



Variante Lampenschirm mit Leselicht
Opzione paralume con lettore

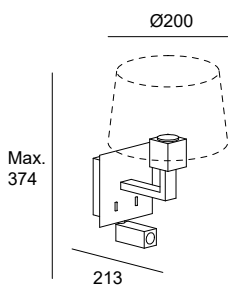
TECHNISCHE INFORMATION
INFORMAZIONI TECNICHE



BODY MAT	DIF MAT		(SC)
ST,AL	TEX		

E27		
W Total	Code	Finishing
max. 60	05-3217 - 81 - 82 +PAN	

Smart Compatible-Zub. / Access. Smart Compatibile	
71-8219-00-00	E27 RGBW Light For Life WIFI
71-A697-00-00	E27 TW Casambi



BODY MAT	DIF MAT		50000h	3				
ST,AL	TEX		L80 B20	MacAdam	0° a 90°	355°	x2	ON-OFF

LED CREE + E27						
	K	CRI	W	Real Lm	Code	Finishing
LED	3000	80	2,2	125	05-3218 - 81 - 82 +PAN	
E27			max. 60			
	100-240V	50-60Hz				

Zubehör nicht inklusive und erforderlich
Accessori comuni non inclusi e necessari

	Code	Finishing
	PAN-157 - 14 BY	

	Code	Finishing
	PAN-175 - 14 BY	

	Code	Finishing
	PAN-176 - 14 BY	

	Code	Finishing
	PAN-177 - 14 BY	

	Code	Finishing
	PAN-178 - 14 BY	

	Code	Finishing
	PAN-179 - 14 BY	

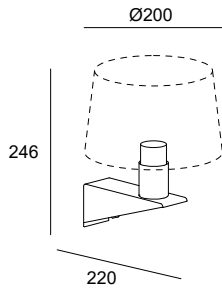
	Code	Finishing
	PAN-219 - 05 14	

Gloss

ÀLEX&MANEL LLUSCÀ, 2014



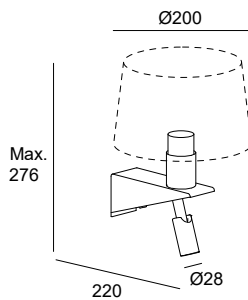
TECHNISCHE INFORMATION
INFORMAZIONI TECNICHE



BODY MAT	DIF MAT		
ST	TEX		(SC)

E27			
W	Code	Finishing	
max. 60	05-2755 - 81 - 21 +PAN		

Smart Compatible-Zub. / Access. Smart Compatibile	
71-8219-00-00	E27 RGBW Light For Life WIFI
71-A697-00-00	E27 TW Casambi



BODY MAT	DIF MAT		50000h	2				
ST	TEX		L80 B20	MacAdam	0° a 90°	355°	x2	ON-OFF

LED + E27								
	K	CRI	W	Real Lm	Code	Finishing		
LED	3000	80	2,2	127	05-2756 - 81 - 21 +PAN			
E27	max. 60							
		100-240V				50-60Hz		

Zubehör nicht inklusive und erforderlich
Accessori comuni non inclusi e necessari

	Code	Finishing
	PAN-157 - 14 BY	

	Code	Finishing
	PAN-175 - 14 BY	

	Code	Finishing
	PAN-176 - 14 BY	

	Code	Finishing
	PAN-177 - 14 BY	

	Code	Finishing
	PAN-178 - 14 BY	

	Code	Finishing
	PAN-179 - 14 BY	

	Code	Finishing
	PAN-219-05 - 14	

Room

JOSEP PATSÍ, 2019



ELEGANZ UND FUNKTIONALITÄT

Der Sockel der Wandleuchte ist standardmäßig in Weiß und Nickel und auf Anfrage auch in Gold und Schwarz erhältlich und ermöglicht bis zu vier Ziffernkombinationen, um auf schlichte, elegante Weise Hotelzimmer zu nummerieren und mit einem warmen und gemütlichen Licht auszustatten.

ELEGANZA E FUNZIONALITÀ

Disponibile nei colori bianco e nichel come opzione standard, e dorato e nero su richiesta, la base dell'applique consente di combinare fino a quattro cifre per numerare camere di hotel in modo semplice ed elegante, con una luce calda e accogliente.



14-14



81-81




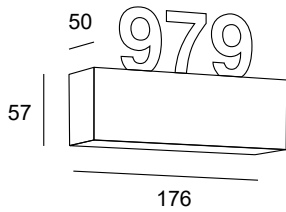
60-60*







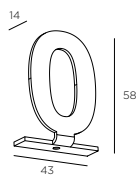
DL-DL*





TECHNISCHE INFORMATION
INFORMAZIONI TECNICHE

BODY MAT	DIF MAT		50000h	3	
AL	PMMA		L80 B20	MacAdam	ON-OFF

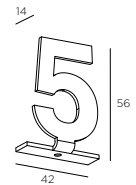






LED						
K	CRI	W	W Total	Real Lm	Code	Finishing
3000	80	8.1	9.6	583	05-7370 -	14 - 14  81 - 81  60 - 60  DL - DL  *
100-240V		50-60Hz				



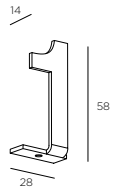
71-7370 -	14 - 14  81 - 81  60 - 60  DL - DL  *
------------------	---





x 5u.



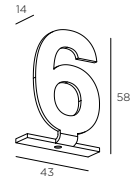
71-7375 -	14 - 14  81 - 81  60 - 60  DL - DL  *
------------------	---





x 5u.



71-7371 -	14 - 14  81 - 81  60 - 60  DL - DL  *
------------------	--





x 5u.



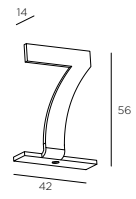
71-7376 -	14 - 14  81 - 81  60 - 60  DL - DL  *
------------------	--





x 5u.



71-7372 -	14 - 14  81 - 81  60 - 60  DL - DL  *
------------------	--





x 5u.



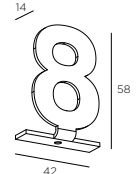
71-7377 -	14 - 14  81 - 81  60 - 60  DL - DL  *
------------------	--





x 5u.



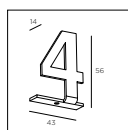
71-7373 -	14 - 14  81 - 81  60 - 60  DL - DL  *
------------------	--





x 5u.



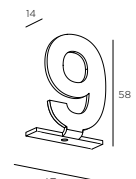
71-7378 -	14 - 14  81 - 81  60 - 60  DL - DL  *
------------------	--





x 5u.



71-7374 -	14 - 14  81 - 81  60 - 60  DL - DL  *
------------------	--

x 5u.



71-7379 -	14 - 14  81 - 81  60 - 60  DL - DL  *
------------------	--


x 5u.

*Fragen Sie unser Verkaufsteam nach den Lieferbedingungen.

Consultare i termini e le condizioni di consegna al nostro team commerciale.

Prime

JOSEP PATSÍ, 2017

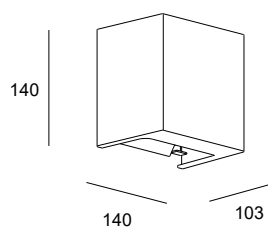



Mit der schlichten Geometrie und der leichten Integrierbarkeit in jeden Raum ist die Leuchte als grundlegendes Element bei jedem Einrichtungsprojekt einfach unverzichtbar. Sie zeichnet sich durch hohe Leuchtkraft und Lichtqualität aus, die über Doppelstrahlung abgegeben wird.

È un elemento fondamentale e necessario in qualsiasi progetto di interni, grazie alla sua geometria semplice e facile da integrare in qualsiasi spazio. Si distingue per la qualità e la potenza della luce, con uscita a doppia emissione.

TECHNISCHE INFORMATION INFORMAZIONI TECNICHE

BODY MAT		50000h	3
AL		L80 B20	MacAdam



LED						
K	CRI	W	WTotal	Real Lm	Code	Finishing
3000	80	40	40	2007	05-5956 - BW - BW	○
 220-240V		50-60Hz				

Bend

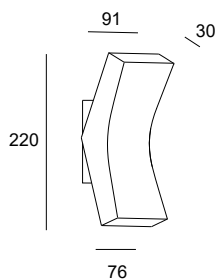
BENEDITO DESIGN, 2014





Wandleuchte mit geraden, klaren Formen. Die Leuchte zieht sich in der Mitte zusammen und expandiert zu den Enden hin, um die zwei Fenster an den Enden zu betonen. Die Neigung der Fenster betont den Lichtstrahl und verstärkt dessen Wirkung.

Dalle forme lineari e contudenti, questa lampada da parete frontale si adatta al centro e si espande verso i limiti per incrementare la dimensione delle due finestre situate negli estremi. L'inclinazione di queste orienta la diffusione dell'alone luminoso dotandola di una forte personalità.


TECHNISCHE INFORMATION INFORMAZIONI TECNICHE



BODY MAT	DIF MAT		50000h	2
AL	PMMA		L80 B20	MacAdam

LED						
K	CRI	W	W Total	Real Lm	Code	Finishing
3000	80	9	10	239	05-4394 - AH - M1	
 100-240V		50-60Hz				

Kub





MODULARES LICHT MIT VERSCHIEDENEN EFFEKTEN



Die schlichte und verspielte Kub verfügt über ein eingebautes Zubehör, mit dem Sie das Licht modulieren können, um in beiden Richtungen der Lichtabgabe vergnügliche Lichteffekte zu erzeugen.

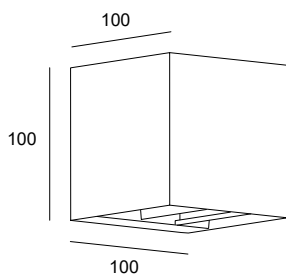
LUCE MODULARE CON MOLTEPLICI EFFETTI






Semplice e giocosa, Kub incorpora un accessorio che consente di modulare la luce creando un divertente gioco di effetti nelle due direzioni di emissione della luce, inferiore e superiore.



TECHNISCHE INFORMATION
INFORMAZIONI TECNICHE

BODY MAT		50000h	3	
AL		L80 B20	MacAdam	ON-OFF



LED						
K	CRI	W	W Total	Real Lm	Code	Finishing
3000	80	4.3	5.7	271	05-3220 -	<ul style="list-style-type: none"> 14 - 14  34 - 34  60 - 60 * DL - DL *
						
05-3220		ON-OFF				
05-3220		ON-OFF 100-240V 50-60Hz				

*Fragen Sie unser Verkaufsteam nach den Lieferbedingungen.
Consultare i termini e le condizioni di consegna al nostro team commerciale.

Fino

JOSEP PATSÍ, 2019




PERFEKTE ARCHITEKTONISCHE INTEGRATION

Eleganz, Technik und Raffinesse bei einem Design, das auf gerade Linien und perfekte Winkel setzt

PERFETTA INTEGRAZIONE ARCHITETTONICA


Eleganza, tecnicità e sofisticatezza con un design strutturato in linee rette e angoli perfetti



Doppelte Lichtabgabe
Doppia emissione di luce

TECHNISCHE INFORMATION
INFORMAZIONI TECNICHE

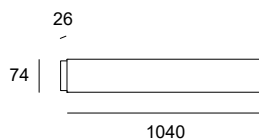
BODY MAT	DIF MAT	50000h	3
AL	PMMA	L80 B20	MacAdam



LED							
K	CRI	W	W Total	Real Lm	Code	Finishing	
2700	80	10.8	13.2	452	05-7573 - 14 - 14 60 - 60 DL - DL	○	
						●*	
						●*	
2700	80	10.8	13.2	452	05-7574 - 14 - 14 60 - 60 DL - DL	○	
						●*	
						●*	

	05-7573	ON-OFF	100-240V	50-60Hz	
	05-7574	1-10V	220-240V	50-60Hz	

BODY MAT	DIF MAT		50000h	3
AL	PMMA		L80 B20	MacAdam






LED							
K	CRI	W	W Total	Real Lm	Code	Finishing	
2700	80	21.6	24.6	905	05-7575 - 14 - 14 60 - 60 DL - DL	○	
						●*	
						●*	
2700	80	21.6	24.6	905	05-7576 - 14 - 14 60 - 60 DL - DL	○	
						●*	
						●*	

	05-7575	ON-OFF	220-240V	50-60Hz	
	05-7576	1-10V	220-240V	50-60Hz	

*Fragen Sie unser Verkaufsteam nach den Lieferbedingungen.
Consultare i termini e le condizioni di consegna al nostro team commerciale.

Duna

GEMMA BERNAL, 2017



WARM UND ZEITLOS

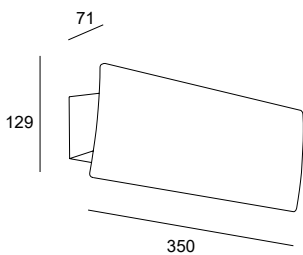
Duna ist mit eingebautem Smart-System erhältlich und fügt sich diskret und elegant in den Raum ein. Die beste Wahl, um spezifische Steuerungs- und Konnektivitätsanforderungen auf einfache Weise zu lösen.













CALDA E SENZA TEMPO





Disponibile con sistema Smart integrato, Duna si adatta allo spazio in modo discreto ed elegante, e si configura come una scelta perfetta per offrire una risposta facile a concrete necessità di controllo e connettività

TECHNISCHE INFORMATION INFORMAZIONI TECNICHE

BODY MAT	DIF MAT		50000h	3	
AL	PMMA		L80 B20	MacAdam	



LED						
K	CRI	W	W Total	Real Lm	Code	Finishing
3000	80	30	34	2339	05-5964 - 14 DL 60 - M1	  
3000	80	30	34	2339	05-5965 - 14 DL 60 - M1	  
3000	80	30	32.5	2339	05-A000 - 14 DL 60 - M1	  
3000	80	30	32.5	2339	05-A001 - 14 DL 60 - M1	  

	05-5964	ON-OFF	100-240V	50-60Hz
	05-5965	PHASE CUT	220-240V	50-60Hz
	05-A000	LIGHT FOR LIFE	100-240V	50-60Hz
	05-A001	CASAMBI	220-240V	50-60Hz

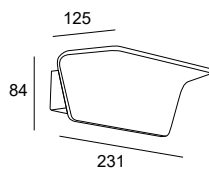
*Fragen Sie unser Verkaufsteam nach den Lieferbedingungen.
Consultare i termini e le condizioni di consegna al nostro team commerciale.

Neu



EINFACH UND FUNKTIONELL
SEMPLICE E FUNZIONALE



TECHNISCHE INFORMATION INFORMAZIONI TECNICHE




BODY MAT	50000h	3	(SC)
AL	L80 B20	MacAdam	

LED						
K	CRI	W	W Total	Real Lm	Code	Finishing
3000	93	25.5	29	2342	05-5936 05-6069 - 14 - 14	○
	05-5936	ON-OFF	120-240V	50-60Hz		
	05-6069	PHASE CUT	220-240V	50-60Hz		

Smart Compatible-Zub. / Access. Smart Compatibile

71-5959-00-00 Dimmer Phase Cut Casambi

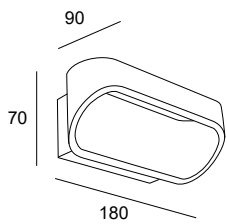
Oval



Weniger ist mehr
Meno in più

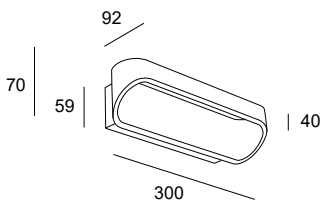
TECHNISCHE INFORMATION INFORMAZIONI TECNICHE

BODY MAT ST,AL		50000h L80 B20	3 MacAdam	
-------------------	--	-------------------	--------------	--



LED						
K	CRI	W	W Total	Real Lm	Code	Finishing
3000	90	4.8	6.1	340	05-0070 - 14 - 14	○
100-240V		50-60Hz				

BODY MAT ST,AL		50000h L80 B20	3 MacAdam	
-------------------	--	-------------------	--------------	--



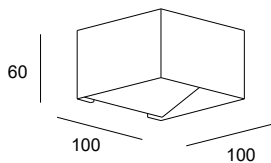
LED						
K	CRI	W	W Total	Real Lm	Code	Finishing
3000	90	9	11.2	877	05-2019 - 14 - S2 - 14	○ ●
220-240V		50-60Hz				

Jet



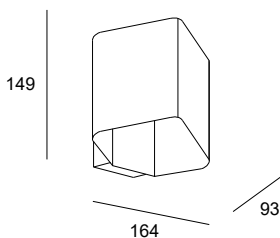
Eingebautes Zubehör zur Erzielung eines bestimmten Lichteffekts
 Accessorio incluso per un effetto luminoso particolare

TECHNISCHE INFORMATION INFORMAZIONI TECNICHE



BODY MAT		50000h	3	
AL		L80 B20	MacAdam	ON-OFF

LED						
K	CRI	W	W Total	Real Lm	Code	Finishing
3000	90	4.5	6.5	337	05-0071 - 14 - 14	○
100-240V 50-60Hz						



BODY MAT		50000h	3	
AL		L80 B20	MacAdam	ON-OFF

LED						
K	CRI	W	W Total	Real Lm	Code	Finishing
3000	90	7.5	9.7	457	05-3980 - 14 - 14	○
100-240V 50-60Hz						

Lia LED



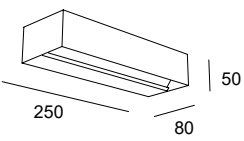
14-14



81-81

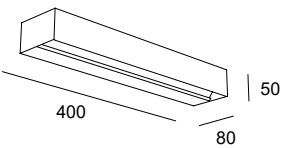
Elementare Wandleuchte in zwei Größen mit doppelter Lichtabgabe
 Applique essenziale in due misure con doppia emissione

TECHNISCHE INFORMATION INFORMAZIONI TECNICHE



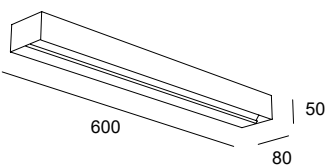
BODY MAT	DIF MAT		50000h	3	
ST	PC		L80 B20	MacAdam	

LED						
K	CRI	W	W Total	Real Lm	Code	Finishing
3000	80	6.7	8.8	544	05-2703 - 14 - 14 81 - 81	
100-240V		50-60Hz				



BODY MAT	DIF MAT		50000h	3	
ST	PC		L80 B20	MacAdam	

LED						
K	CRI	W	W Total	Real Lm	Code	Finishing
3000	80	14.4	16.7	1019	05-2704 - 14 - 14 81 - 81	
100-240V		50-60Hz				



BODY MAT	DIF MAT		50000h	3	
ST	PC		L80 B20	MacAdam	

LED						
K	CRI	W	W Total	Real Lm	Code	Finishing
3000	80	20.8	23.1	1635	05-2705 - 14 - 14 81 - 81	
100-240V		50-60Hz				

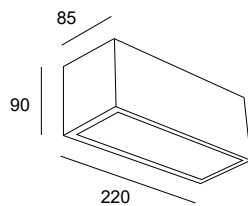
Lia



ELEMENTAR UND FUNKTIONELL
BASICA E FUNZIONALE

TECHNISCHE INFORMATION INFORMAZIONI TECNICHE


BODY MAT	DIF MAT		IP	
AL	GLA		44	



E27 Max L160 mm / Ø 70mm			
W	W Total	Code	Finishing
max. 60	60	05-4401 - 14 - B8	○

Smart Compatible-Zub. / Access. Smart Compatibile	
71-8219-00-00	E27 RGBW Light For Life WIFI
71-A697-00-00	E27 TW Casambi

Ges



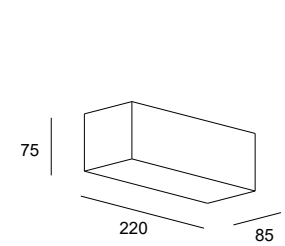
GEOMETRISCHE ERKUNDUNG

Ges ist eine Familie von Wandleuchten, die mit ihrer Silhouette den Möglichkeiten geometrischer Formen und verschiedener Lichteffekte auf den Grund gehen.

ESPLORAZIONE GEOMETRICA

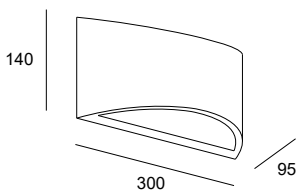
Ges è una famiglia di applique che esplora la possibilità di forme geometriche e i diversi effetti di luce che le sue sagome possono generare.

TECNISCHE INFORMAZIONI INFORMAZIONI TECNICHE



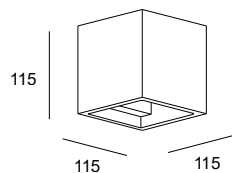
BODY MAT	
PLSTER	

E14		
W max. 40	Code 05-1793 - 14 - 14	Finishing ○



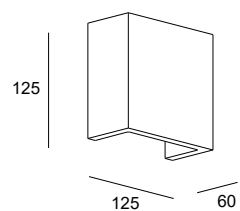
BODY MAT	
PLSTER	

E14		
W max. 40	Code 05-1796 - 14 - 14	Finishing ○



BODY MAT	
PLSTER	

G9		
W max. 40	Code 05-1794 - 14 - 14	Finishing ○



BODY MAT		50000h	3	
PLSTER		L80 B20	MacAdam	

LED						
K	CRI	W	W Total	Real Lm	Code	Finishing
3000	80	4,4	5,2	93	05-1798 - 14 - 14	○
100-240V		50-60Hz				

Ges Circular



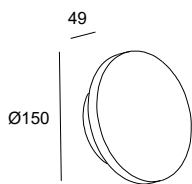
DIE VOLLKOMMENHEIT DES KREISES

Ges steht für die Perfektion des Kreises in seiner minimalen Ausprägung. Der kreisförmige Lichtschein erzeugt einen flüchtigen und zugleich warmen Effekt.

LA PERFEZIONE DEL CERCHIO

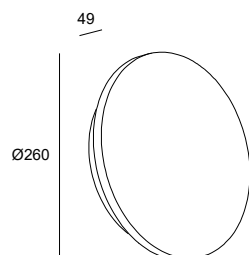
Ges rappresenta la perfezione del cerchio nella minima espressione. Il fascio di luce circolare le conferisce un effetto volatile e al contempo caldo.

TECHNISCHE INFORMATION INFORMAZIONI TECNICHE



BODY MAT	DIF MAT		50000h	3	
ST,PLSTER	ACR		L80 B20	MacAdam	ON-OFF

LED						
K	CRI	W	W Total	Real Lm	Code	Finishing
3000	80	3	4	386	05-7641 - 14 - 14	○
100-277V		50-60Hz				



BODY MAT	DIF MAT		50000h	3	
ST,PLSTER	ACR		L80 B20	MacAdam	ON-OFF

LED						
K	CRI	W	W Total	Real Lm	Code	Finishing
3000	80	7.2	9.1	665	05-7642 - 14 - 14	○
100-240V		50-60Hz				

Tischleuchten

Lampade da tavolo

BIG	P. 364	H	P. 366	ILARGI	P. 358
-----	--------	---	--------	--------	--------

TUBS	P. 360	WOODY	P. 368
------	--------	-------	--------

TISCHLEUCHTE MIT FLEXARM
LAMPADA DA TAVOLO CON BRACCIO
FLESSIBILE

ELVA	P. 377	E-LAMP	P. 374	FUNK	P. 373
------	--------	--------	--------	------	--------

GAMMA	P. 376	INVISIBLE	P. 370	NUDE	P. 380
-------	--------	-----------	--------	------	--------

N

ORGANIC	P. 372	QUEEN	P. 378	SIMPLY	P. 379
---------	--------	-------	--------	--------	--------

E

E

TISCHLEUCHTE MIT LAMPENSCHIRM
LAMPADA DA TAVOLO CON PARALUME

CLIP	P. 390	HALL	P. 388	METRICA	P. 392
------	--------	------	--------	---------	--------

N

PREMIUM	P. 386
---------	--------

MOBILE TISCHLEUCHTEN
LAMPADA DA TAVOLO PORTATILE

COCKTAIL

P. 394

Ilargi

IRATZOKI LIZASO, 2018

PRODUKTFAMILIE HÄNGELEUCHTE P. 078
FAMIGLIA SOSPENSIONE P. 078



SANFT UND ZEITLOS

Ilargi, entworfen vom baskischen Studio Iratzoki Lizaso, ist die perfekte Kombination aus Wärme und zeitlosem, funktionellem Design. Das mundeblasene Glas hat eine sehr elegante Ausstrahlung, die mit massivem Hartholz kombiniert wird. Das Licht ist sanft und angenehm und eignet sich hervorragend zur Erzeugung einer ansprechenden und natürlichen Atmosphäre im Wohnbereich oder in öffentlichen Räumen.

MORBIDEZZA AL PRESENTE

Ilargi, disegnata dallo studio basco Iratzoki Lizaso, è una perfetta combinazione di calore e design funzionale senza tempo. Il suo vetro soffiato artigianale ha una presenza molto elegante, che si combina alla perfezione con un nobile legno massello. La sua luce è delicata e piacevole, perfetta per un uso residenziale o per spazi pubblici, con la creazione di ambienti confortevoli e naturali.



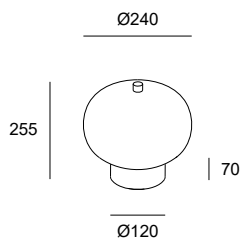
Zwei Größen
Due misure



Ausführung in Massivholz, naturbelassen oder schwarz
Ausführung in Massivholz, naturbelassen oder schwarz

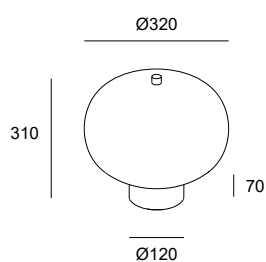
TECHNISCHE INFORMATION
INFORMAZIONI TECNICHE

BODY MAT	DIF MAT		50000h	3		
WOOD	GLA		L80 B20	MacAdam	TOUCH	DIM



LED						
K	CRI	W	W Total	Real Lm	Code	Finishing
2700	80	8,5	10,5	716	10-6010 - 92 93 - F9	
100-240V		50-60Hz				

BODY MAT	DIF MAT		50000h	3		
WOOD	GLA		L80 B20	MacAdam	TOUCH	DIM



LED						
K	CRI	W	W Total	Real Lm	Code	Finishing
2700	80	14,8	16,4	1177	10-6011 - 92 93 - F9	
100-240V		50-60Hz				

Tubs

NAHTRANG STUDIO, 2020

PRODUKTFAMILIE HÄNGELEUCHTE P. 84,
WANDLEUCHTEN P. 248, STEHLEUCHTEN P. 406
FAMIGLIA SOSPENSIONE P. 84, LAMPADE DA PARETE
P. 248, PIANTANE P. 406

PRÄSENZ UND DYNAMIK

Tubs ist eine Tischleuchte mit einer linearen Lichtquelle und hoher Bewegungsfreiheit. Dadurch entsteht eine große Dynamik und der Raum erlangt eine markante Persönlichkeit. Die raffinierte und elegante Leuchte mit schwarzem Marmorsockel kann über einen Touch-Dimmer geregelt und so an jeden Beleuchtungsbedarf angepasst werden, bei gleichzeitig außergewöhnlicher Präsenz.

PRESENZA E DINAMISMO

Tubs è una lampada a tavolo con una sorgente luminosa lineare che ha un'ampia gamma di movimenti, offre grande dinamismo e caratterizza lo spazio in cui viene posizionata. Sofisticata ed elegante, con base in marmo nero, può essere regolata tramite touch dimming, adattandosi alle esigenze costanti di illuminazione con una presenza eccezionale.



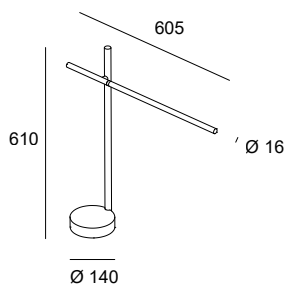




Basis aus schwarzem Marmor.
Base in marmo nero.

TECHNISCHE INFORMATION
INFORMAZIONI TECNICHE

BODY MAT	DIF MAT		50000h	3					
ST,AL,MAR	PC		L80 B20	MacAdam	300°	180°	180°	TOUCH	DIM



LED						
K	CRI	W	W Total	Real Lm	Code	Finishing
3000	90	10,5	13,3	403	10-8102 - 05 - M1	●
100-240V		50-60Hz				

Big

LLAHONA, 2021





FÜLLE UND SCHLICHTHEIT

Ein klares und einheitliches Design ist immer von Vorteil. Llahona setzt auf Volumen und Schlichtheit bei dieser Tischleuchte, die in ihrer Inszenierung eine wohlverdiente Hauptrolle einnimmt.

VOLUME E SEMPLICITÀ

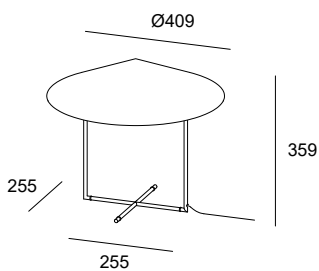
Il design chiaro e coerente è sempre una garanzia. Llahona punta sul volume e sulla semplicità in questa lampada da tavolo che occupa un posto da protagonista ovunque venga sistemata.

TECHNISCHE INFORMATION INFORMAZIONI TECNICHE

Video ansehen
Guarda il video



BODY MAT	DIF MAT		50000h	3		SWITCH CCT
ST	PMMA		L80 B20	MacAdam	TOUCH	2700K / 3000K / 4000K



LED						
K	CRI	W	W Total	Real Lm	Code	Finishing
SW 2700-3000-4000	90	12	14	644	10-8430 - 05 - 05	●
	100-240V	50-60Hz				

H

BENEDITO DESIGN, 2020

PRODUKTFAMILIE WANDLEUCHTEN P. 254,
STEHLEUCHTEN P. 404
FAMIGLIA APPLIQUE P. 254, PIANTANE P. 404





ANGEBORENE ELEGANZ

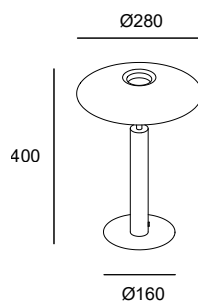
Die Leuchtenkollektion H ist eine zeitgenössische Neuinterpretation der klassischen Tischlampe mit konusförmigem Schirm. Die Kollektion bietet vielseitige Möglichkeiten zur dezenten Beleuchtung verschiedener Räume und verleiht diesen eine repräsentative Wertigkeit.

INNATA ELEGANZA

La collezione di lampade H nasce come la reinterpretazione contemporanea della classica lampada da tavolo con paralume conico. La versatilità di questa collezione permette di illuminare con delicatezza diversi spazi, utilizzando pezzi di grande valore rappresentativo.

TECHNISCHE INFORMATION INFORMAZIONI TECNICHE

BODY MAT	DIF MAT		50000h	3		
ST	ACR		L80 B20	MacAdam		




LED						
K	CRI	W	W Total	Real Lm	Code	Finishing
2700	90	14,9	18,3	553	10-7742 - 05 - 05 DN - DN	
220-240V		50-60Hz				

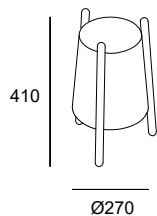
Woody

GEMMA BERNAL, 2020

PRODUKTFAMILIE STEHLEUCHTEN P. 415
FAMIGLIA PIANTANE P. 415



TECHNISCHE INFORMATION
INFORMAZIONI TECNICHE



BODY MAT
WOOD

DIF MAT
TEX



E27		
W max. 40	Code 10-8106 - 14 - 14	Finishing ○

Smart Compatible-Zub. / Access. Smart Compatibile	
71-8220-00-00	E27 RGBW Light For Life WIFI
71-A697-00-00	E27 TW Casambi

Invisible

FRANCESC VILARÓ, 2017

PRODUKTFAMILIE HÄNGELEUCHTE P. 112,
WANDLEUCHTEN P. 266 / P. 292, STEHLEUCHTEN P. 410
FAMIGLIA SOSPENSIONE P. 112, LAMPADE DA PARETE
P. 266 / P. 292, PIANTANE P. 410





Durch Drehen des Kopfes kann das Licht gelenkt werden.
La rotazione della testa consente di orientare la luce.



Preisträger des German Design Award 2016
Premiata con il German Design Award nel 2016

LEICHTIGKEIT DER BEWEGUNG

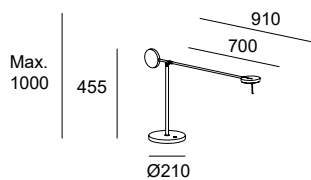
Der Designansatz von Invisible beruht auf funktionalen Linien mit einem gewagten Touch, der die Proportionen über das klassische Maß hinaus verlängert. Die Gelenke bieten eine enorme Bewegungsfreiheit mit erstaunlicher Leichtgängigkeit. In ihrer Einfachheit liegt ihre Schönheit und macht sie zu einem ikonischen Element.

LEGGEREZZA DI MOVIMENTO

Invisible fonda il suo design su linee funzionali ma con un tocco audace, che ne allunga le proporzioni allontanandosi dal tradizionale. I suoi cerchi donano una grandissima libertà di movimento con una morbidezza sorprendente. La sua bellezza risiede nella sua semplicità e la trasforma in un elemento iconico.

TECHNISCHE INFORMATION INFORMAZIONI TECNICHE

BODY MAT	DIF MAT		50000h				
ST,AL	PMMA		L80 B20	355°	355°	0-90°	



LED						
K	CRI	W	W Total	Real Lm	Code	Finishing
2700	90	9	11,2	496	10-7385 - 05 - 05	●
3000	80	9	11,2	568	10-5693 - 05 - 05	●
ON-OFF		100-240V	50-60Hz			

Organic

ÀLEX & MANEL LLUSCÀ, 2019

PRODUKTFAMILIE WANDLEUCHTEN P. 278,
STEHLEUCHTEN P. 413
FAMIGLIA APPLIQUE P. 278, PIANTANE P. 413



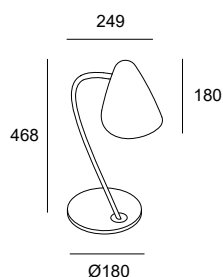
SANFTE HARMONIE

Die Inspiration für diese Leuchte waren die organischen Formen von Blumen und Blättern. Ihr sanftes und harmonisches Profil fügt sich auf natürliche Weise in den Raum ein. Der leicht geschwungene Schirm mit dezent goldenem Inneren verleiht dem Ganzen Raffinesse.

DOLCE ARMONIA

Ispirato alle forme organiche di fiori e foglie, questo apparecchio nasce con un profilo morbido ed armonioso che si fonde naturalmente con lo spazio. Il suo paralume, leggermente curvo e con un sottile interno dorato, aggiunge delicatezza al suo insieme.

TECHNISCHE INFORMATION INFORMAZIONI TECNICHE



BODY MAT ST		 355°	 90°		
----------------	--	----------	---------	--	--

E27 Max L 120 mm / Ø 80 mm		
W max. 23	Code 10-7582 - 05 - 05	Finishing ●

Smart Compatible-Zub. / Access. Smart Compatibile	
71-8220-00-00	E27 RGBW Light For Life WIFI
71-A697-00-00	E27 TW Casambi

Funk

ÀLEX & MANEL LLUSCÀ, 2015

PRODUKTFAMILIE WANDLEUCHTEN P. 316,
STEHLEUCHTEN P. 414
FAMIGLIA APPLIQUE P. 316, PIANTANE P. 414



Schalter auf der Rückseite des Leuchtenkopfes.
Pulsante di accensione nella parte posteriore della testa.



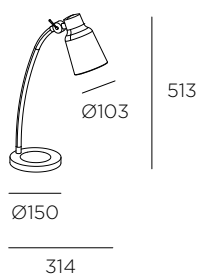
CHARAKTERVOLL

Die eigenständige Persönlichkeit und das organische Design von Funk wird durch das originelle Textilgeflecht des Stiels harmonisch ergänzt.

PERSONALITÀ PROPRIA

Dotato di una personalità propria, Funk ha un design organico, completato da un dettaglio tessile intrecciato che ricopre lo stelo.

TECHNISCHE INFORMATION INFORMAZIONI TECNICHE



BODY MAT					
ST		±90°	355°		

E27			
W	Code	Finishing	
max. 23	10-4755 - CI - 23	●	

Smart Compatible-Zub. / Access. Smart Compatibile	
71-8220-00-00	E27 RGBW Light For Life WIFI
71-A697-00-00	E27 TW Casambi

E-lamp

FRANCESC VILARÓ, 2020

PRODUKTFAMILIE WANDLEUCHTE P. 294

FAMIGLIA APPLIQUE P. 294



DISEÑO RATIONALES DESIGN

Die Kollektion E-lamp zeichnet sich durch ein rationales und schlichtes Design aus, das auf geometrischen Grundformen basiert. Diese Produktfamilie multifunktionaler Leuchten setzt auf Harmonie und Integration im Raum. Sie ist besonders auf Mobiltelefone ausgelegt, weswegen alle Ausführungen einen USB-Anschluss beinhalten. Die Tischlampe verfügt zudem über kabellose Ladetechnologie

DESIGN RAZIONALE

E-lamp è una collezione con un design razionale e semplice, basata su forme geometriche di base. Questa famiglia multifunzionale di apparecchi di illuminazione è alla ricerca dell'armonia e della sua integrazione nello spazio. Realizzata pensando al telefono cellulare, include un USB in tutte le sue versioni insieme alla tecnologia Wireless Charging, ell'opzione da tavolo.



Option kabelloses Aufladen
Opzione di Wireless Charging



USB-Ladeanschluss für elektronische Geräte
Carica di dispositivi elettronici tramite USB



Leuchtenkopf und Achse drehbar
Rotazione sia della testa che del suo asse



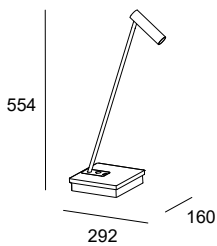
14-DO



05-DO

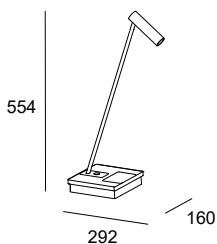
TECHNISCHE INFORMATION
INFORMAZIONI TECNICHE

BODY MAT		50000h	2					
AL		L80 B20	MacAdam	90°	350°		USB	ON-OFF



LED							
K	CRI	W	W Total	Real Lm	Code	Finishing	
2700	80	3,2	3,7	275	10-7606 -	05 - 05	
						05 - DO	
						14 - 14	
						14 - DO	
		100-240V		50-60Hz			

BODY MAT		50000h	2						
AL		L80 B20	MacAdam	90°	350°		USB	ON-OFF	



LED							
K	CRI	W	W Total	Real Lm	Code	Finishing	
2700	80	3,2	3,7	275	10-7607 -	05 - 05	
						05 - DO	
						14 - 14	
						14 - DO	
		100-240V		50-60Hz			

Gamma

JOSEP PATSÍ, 2020

PRODUKTFAMILIE WANDLEUCHTE P. 302 / P. 304 / P. 305
/ P. 306 / P. 308 / P. 324, STEHLEUCHTEN P. 412
FAMIGLIA APPLIQUE P. 302 / P. 304 / P. 305 / P. 306 / P. 308
/ P. 324, PIANTANE P. 412



AUFRICHTIGES UND ZEITLOSES DESIGN

Gamma ist eine umfangreiche Leuchtenkollektion, die zahlreiche Formate und Möglichkeiten bietet. Sie zeichnet sich durch eine hervorragende Verarbeitung und hohe Vielseitigkeit aus. Die Tischleuchte und die Bodenleuchte bieten wiederum ein äußerst minimalistisches Design für die Beleuchtung von Schreibtischen.

DESIGN SINCERO E SENZA TEMPO

Gamma è un'ampia collezione con una moltitudine di formati e possibilità che si distingue per le sue eccellenti finiture e la sua grande versatilità. La lampada da tavolo e la piantana, a loro volta, si presentano come una versione molto minimalista e adatta per illuminare una scrivania.



14-14

81-81

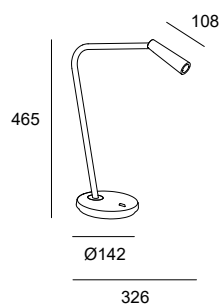
05-05

Schalter an der Basis

Pulsante di accensione sulla base

TECHNISCHE INFORMATION INFORMAZIONI TECNICHE

BODY MAT ST,AL	DIF MAT PC		50000h L80 B20	2 MacAdam				
-------------------	---------------	--	-------------------	--------------	--	--	--	--



LED														
K	CRI	W	W Total	Real Lm	Code	Finishing								
2700	90	3,2	4,3	293	10-6420 -	<table border="0"> <tr> <td>14 - 14</td> <td></td> </tr> <tr> <td>81 - 81</td> <td></td> </tr> <tr> <td>DN - DN</td> <td></td> </tr> <tr> <td>05 - 05</td> <td></td> </tr> </table>	14 - 14		81 - 81		DN - DN		05 - 05	
14 - 14														
81 - 81														
DN - DN														
05 - 05														
		100-240V		50-60Hz										

Elva

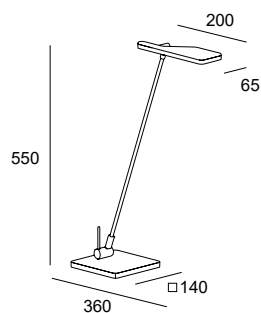


ELEMENTAR UND FUNKTIONELL
BASICA E FUNZIONALE



TECHNISCHE INFORMATION INFORMAZIONI TECNICHE

BODY MAT ST,AL		50000h L80 B20	3 MacAdam		
-------------------	--	-------------------	--------------	--	--



LED						
K	CRI	W	W Total	Real Lm	Code	Finishing
3000	90	4.8	6.1	301	10-1523 - 05 - 05 21 - 21	● ○
100-240V		50-60Hz				

Queen

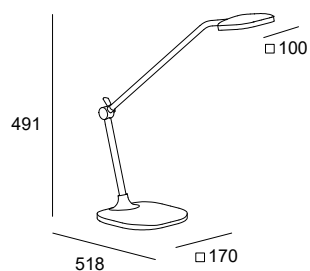
MANEL LLUSCÀ & CARLOS SANTOLARIA, 2014



Klassische Schreibtischleuchte mit geschwungenen, symmetrischen Formen
Classica luce da scrivania dalle forme curve e simmetriche

TECHNISCHE INFORMATION INFORMAZIONI TECNICHE

BODY MAT		50000h	2				
AL		L80 B20	MacAdam	355°	±180°	ON-OFF	



LED						
K	CRI	W	W Total	Real Lm	Code	Finishing
3000	80	6,9	8,3	284	10-3273 - 21 - 05	○
100-240V		50-60Hz				

Simply

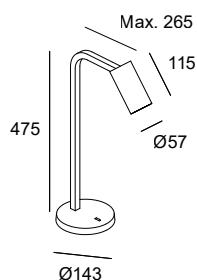
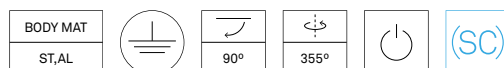
JOSEP PATSÍ, 2020

PRODUKTFAMILIE DECKENLEUCHTE P. 236,
WANDLEUCHTEN P. 312
FAMIGLIA SOFFITTO P. 236, LAMPADE DA PARETE P. 312



Schönheit und Harmonie in einem Objekt, das die Vollkommenheit einfacher Formen zelebriert
Bellezza e armonia in un pezzo che cerca la perfezione delle forme semplici

TECHNISCHE INFORMATION INFORMAZIONI TECNICHE



GU10	W	Code	Finishing
	max. 7	10-7982 - 05 - 05 14 - 14	● ○

inklusive / Incluso

Wabenraster
Pannello a nido d'ape

Smart Compatible-Zub. / Access. Smart Compatibile

71-8220-00-00 GU10 TW Light For Life WIFI

Nude

NAHTRANG STUDIO, 2022

PRODUKTFAMILIE WANDLEUCHTEN P. 244,
STEHLEUCHTEN P. 416
FAMIGLIA APPLIQUE P. 244, PIANTANE P. 416

DIE SCHÖNHEIT DES NACKTEN UND VOLLENDETEN
DESIGNS

Nude ist Schlichtheit und Schönheit in gleichem Maße. Unter der vielköpfigen Nude-Familie mit ihren zahlreichen Kompositionen und Ausführungen befindet sich auch eine Tischleuchte mit verschiedenen Varianten, die als Standmodell mit Sockel oder als Schreibtischmodell mit Halteklammer lieferbar ist.

LA BELLEZZA DI UN DESIGN NUDO E COMPLETO

Nude è semplicità e bellezza in parti uguali. L'ampia famiglia di Nude, con le sue molteplici composizioni e finiture, include una versione da tavolo con varie opzioni, da scegliere tra versione da appoggio con base o versione con pinza per luce da scrivania.



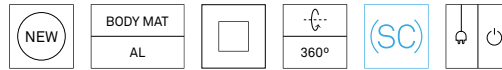
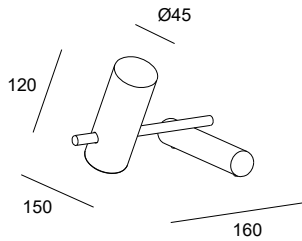




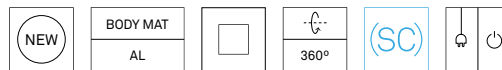
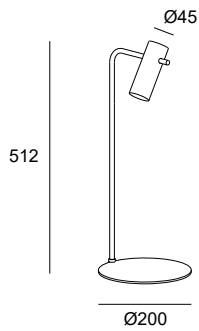


Vielfältige Ausführungen
Varietà di finiture

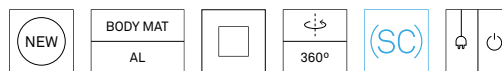
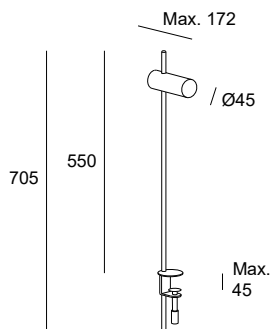
TECHNISCHE INFORMATION
INFORMAZIONI TECNICHE



E27 Classic Globe 60		
W	Code	Finishing
max. 15	05 - 05	●
	10-8516 - 05 - DN	●
	05 - EM	●



E27 Classic Globe 60		
W	Code	Finishing
max. 15	05 - 05	●
	10-8518 - 05 - DN	●
	05 - EM	●



E27 Classic Globe 60		
W	Code	Finishing
max. 15	05 - 05	●
	10-8519 - 05 - DN	●
	05 - EM	●

Smart Compatible-Zub.
Access. Smart Compatibile

E27 RGBW Light For Life WIFI
E27 TW Casambi

71-8219-00-00
71-A697-00-00

Premium

JORDI LLOPIS, 2015

PRODUKTFAMILIE STEHLEUCHTEN P. 420
FAMIGLIA PIANTANE P. 420





BEHAGLICHKEIT

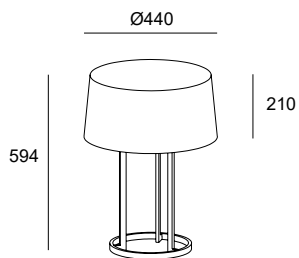
Diese Leuchte hat dank ihres kupfer- und goldfarbenen Finish und einem schwarzen Lampenschirm eine sehr starke Präsenz. Nicht eingeschaltet wirkt sie wie eine Skulptur, die den Raum gestaltet. Sobald man sie jedoch einschaltet, verteilt sie ihr warmes, elegantes Licht.

CALORE

Questa luminaria, con finitura in rame o in oro, con paralume in color nero, è un pezzo con molta presenza. Spenta, agisce proprio come una scultura che agevola la costruzione dello spazio e, quando è illuminata, fornisce una luce calda ed elegante.

TECNISCHE INFORMATION INFORMAZIONI TECNICHE

BODY MAT	DIF MAT		
ST	PMMA,TEX		



E27			
W	W Total	Code	Finishing
max. 18	18	10-5076 - 01 06 - H13W	

Hall

NAHRANG STUDIO, 2015

PRODUKTFAMILIE STEHLEUCHTEN P. 421
FAMIGLIA PIANTANE P. 421





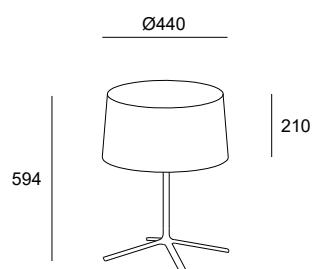
SCHNÖRKELLOSIGKEIT



Diese Kollektion wurde als Basic-Artikel für die Hotelbranche entwickelt und bietet mit ihren ansprechenden Linien und Formen ein Plus an Design.

SEMPlicità

Questa collezione si è creata per posizionarsi come un pezzo basilare nel settore alberghiero ma che offre un tocco in più nel design grazie alla definizione delle sue linee e delle sue forme più dettagliate.

TECHNISCHE INFORMATION INFORMAZIONI TECNICHE



BODY MAT	DIF MAT	 
ST	PMMA,TEX	

3x E27 Max. L= 146 mm Ø 52 mm					
W	W Total	Code	Finishing		
max. 18	18	10-1940 - 05 - H13W BW - T007	○	○	●

Clip

NAHTRANG STUDIO, 2022

PRODUKTFAMILIE WANDLEUCHTEN P. 330,
STEHLEUCHTEN P. 422

GAMA DE APLIQUES P. 330, CANDEEIROS DE PÉ P. 422





Option LED und E27
Opzione LED e E27



Lampenschirm in Schwarz und Weiß erhältlich
Opzione paralume bianco e nero



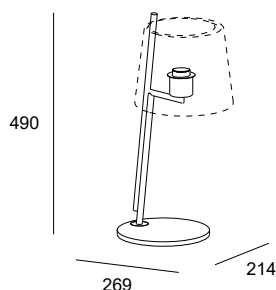
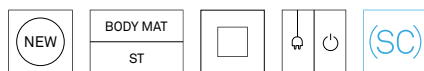
STIL UND REINHEIT

Stil, Reinheit und Komfort finden sich in dieser Katalogneuheit, die als neue Familie mit Wand-, Tisch- und Stehleuchten Einzug gefunden hat. Clip erweckt durch sein Design mit dem leicht vorgeneigten Stiel und der originellen Schirmhalterung mit doppelt geöffnetem Stiel den Eindruck statischer Beweglichkeit. Hinzu kommt der strategisch angeordnete Diffusor an der Oberseite, der für eine homogene Ausleuchtung auf höchstem Niveau sorgt.

STILE E PUREZZA

Lo stile, la purezza e il comfort sono riuniti in questa novità del catalogo, che si presenta con una famiglia di applique, lampade da tavolo e piantane. Clip si contraddistingue per la sensazione di movimento statico trasmessa dal design dello steso, leggermente inclinato in avanti, e dal dettaglio della sospensione del paralume, con doppia apertura dello stelo. È completata da un diffusore strategicamente collocato nella parte superiore, per offrire un'illuminazione omogenea di massima qualità.

TECHNISCHE INFORMATION INFORMAZIONI TECNICHE



E27		
W	Code	Finishing
max. 15	10-8540 - 05 - 82 +PAN	●

Smart Compatible-Zub. / Access. Smart Compatibile	
71-8220-00-00	E27 RGBW Light For Life WIFI
71-A697-00-00	E27 TW Casambi

Zubehör nicht inklusive und erforderlich / Accessori comuni non inclusi e necessari

		Code	Finishing
		PAN-233 - 14 05	○ ●

Metrica

NAHTRANG STUDIO, 2021

PRODUKTFAMILIE WANDLEUCHTEN P. 332,
STEHLEUCHTEN P. 424
FAMIGLIA APPLIQUE P. 332, PIANTANE P. 424



Der höchste Ausdruck von Schlichtheit und Funktionalität
Semplicità e funzionalità nella loro massima espressione

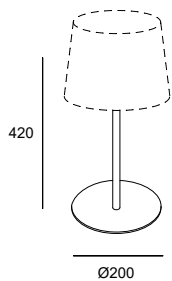


Schalter im oberen Teil des Stiels
Pulsante di accensione nella parte superiore dello stelo

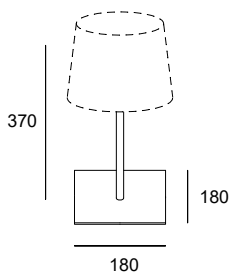


Wahlweise mit rundem oder quadratischem Sockel und in schwarzer oder vernickelter Ausführung
Opzione base rotonda o quadrata e finiture nero o nichel

TECHNISCHE INFORMATION INFORMAZIONI TECNICHE



E27			
W Total	Code	Finishing	
60	10-4759 - 05 - 81 - 82 +PAN	●	●
		●	●



E27			
W Total	Code	Finishing	
60	10-8350 - 05 - 81 - 82 +PAN	●	●
		●	●

Zubehör nicht inklusive und erforderlich / Access. comuni non inclusi e necessari

Code	Finishing
PAN-157 - 05 - 14 - BY	● ● ●

Code	Finishing
PAN-177 - 14 - BY	○ ●

Code	Finishing
PAN-161 - 14 - BY - T008	○ ● ●

Code	Finishing
PAN-179 - 14 - BY	○ ●

Code	Finishing
PAN-176 - 14 - BY	○ ●

Code	Finishing
PAN-219 - 05 - 14	● ○

Smart Compatible-Zub.
Access. Smart Compatibile

E27 RGBW Light For Life WIFI
E27 TW Casambi

71-8219-00-00
71-A697-00-00

Cocktail

FRANCESC VILARÓ, 2018



STOLZ UND VIELSEITIG

Cocktail von Francesc Vilaró ist Ausgeglichenheit. Kreativität und Industrialisierung. Innovation und Ästhetik. Eine tragbare Lampe, die Sie überallhin mitnehmen können, um die perfekte Atmosphäre zu schaffen: in Restaurants, Hotels, auf Terrassen und in Wohnungen. Dank des vielseitigen Designs, der zeitlosen Geometrie in Weiß oder Schwarz, kann jedes Ambiente erzeugt und Zusammenstellungen mit verschiedenen Lichtpunkten geschaffen werden.

ORGOGLIOSA E VERSATILE

Cocktail di Francesc Vilaró, è equilibrio. Si definisce con creatività e industrializzazione, oltre che con innovazione ed estetica. Una lampada portatile che ti accompagna, crea e suggerisce atmosfere perfette in ristoranti, hotel, terrazze e residenze. Il suo design versatile, con geometrie sempre attuali in bianco o nero, ci permette di inventare atmosfere, creando composizioni con diversi punti luce.





360° verstellbarer Kopf
Testa regolabile a 360°

Gewinner des iF Design Awards 2021
Vincitore degli iF Design Awards 2021

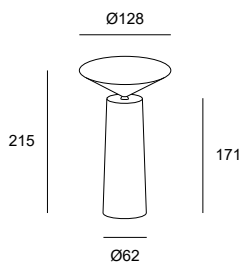


Touch Dimming an der Basis mit 4 Regulierungsstufen
(100% - 75% - 50% - 25%)
Touch Dimming sulla base con 4 livelli di regolazione
(100% - 75% - 50% - 25%)

Hochwertiger Akku, Laufzeit bis zu 10h mit 100% Licht
Batteria di alta qualità, durata fino a 10h con luce al 100%

TECHNISCHE INFORMATION
INFORMAZIONI TECNICHE

BODY MAT	DIF MAT	50000h	3				
AL	PC	L80 B20	MacAdam	60°	350°	DIM	TOUCH



LED							
K	CRI	W	W Total	Real Lm	Code	Finishing	
2700	90	3	3.5	154	10-8327	05 - 05	●
						14 - 14	○
3000	80	3	3.5	154	10-7063	05 - 05	●
						14 - 14	○

ON-OFF 100-240V 50-60Hz

Nicht inklusive / Non incluso
71-7579-05-00 Ladegerät Mehrfach / Caricatore multipla

Stehleuchten Piantane

CIRC	P. 408	FUNK	P. 414	GAMMA	P. 412
------	--------	------	--------	-------	--------

H	P. 404	INVISIBLE	P. 410	NOWAY	P. 400
---	--------	-----------	--------	-------	--------

NUDE	P. 416	ORGANIC	P. 413	TUBS	P. 406
------	--------	---------	--------	------	--------

N

WOODY	P. 415
-------	--------

STEHLEUCHTEN MIT LAMPENSCHIRM
PIANTANA CON PARALUME

CLIP	P. 422	HALL	P. 421	METRICA	P. 424
------	--------	------	--------	---------	--------

N E

E

PREMIUM	P. 420
---------	--------

Noway

FRANCESC VILARÓ, 2020

PRODUKTFAMILIE HÄNGELEUCHTE P. 138,
FAMIGLIA SOSPENSIONE P. 138



STATISCHE SCHWERELOSIGKEIT

Noway ist eine Leuchte mit einem überraschenden Effekt von Schwerelosigkeit und Leichtigkeit, die mit minimalem Materialeinsatz einen hohen visuellen Komfort erzielt. Die Kollektion umfasst verschiedene Ansätze, von minimalistischeren Versionen bis hin zu Leuchten mit komplexen Lichteffekten für eine stärkere visuelle Präsenz.

STATICA ASSENZA DI GRAVITÀ

Noway è un apparecchio di illuminazione con un sorprendente effetto di assenza di gravità e di leggerezza che riesce ad offrire un elevato comfort visivo con la materia minima. Questa collezione presenta diverse proposte, dalle versioni più pure ad altre più complesse che giocano con diversi effetti di luce e apportano ulteriore presenza visiva.

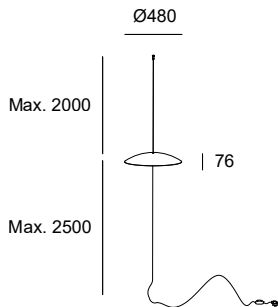


Einfach- oder Doppelabstrahlung
Opzione semplice o doppia

Mit oder ohne Sockel
Opzione con base o senza

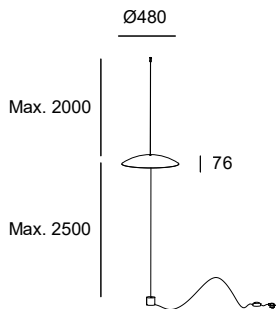


TECHNISCHE INFORMATION
INFORMAZIONI TECNICHE



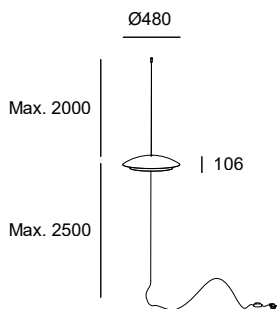
BODY MAT		50000h	3		
ST		L80 B20	MacAdam		

LED						
K	CRI	W	W Total	Real Lm	Code	Finishing
3000	80	18	18	791	00-7981 - 05 DN - 05	
		220-240V 50-60Hz				



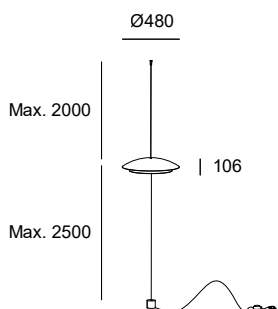
BODY MAT		50000h	3		
ST		L80 B20	MacAdam		

LED						
K	CRI	W	W Total	Real Lm	Code	Finishing
3000	80	18	18	791	00-7980 - 05 DN - 05	
		220-240V 50-60Hz				



BODY MAT		50000h	3		
ST		L80 B20	MacAdam		

LED						
K	CRI	W	W Total	Real Lm	Code	Finishing
3000	80	18	18	495	00-7979 - 05 DN - 05	
		220-240V 50-60Hz				



BODY MAT		50000h	3		
ST		L80 B20	MacAdam		

LED						
K	CRI	W	W Total	Real Lm	Code	Finishing
3000	80	18	18	495	00-7977 - 05 DN - 05	
		220-240V 50-60Hz				

H

BENEDITO DESIGN, 2020

PRODUKTFAMILIE WANDLEUCHTEN P. 254,
TISCHLEUCHTEN P. 366

FAMIGLIA APPLIQUE P. 254, LAMPADE DA TAVOLO P. 366





ZEITLOSE SCHÖNHEIT

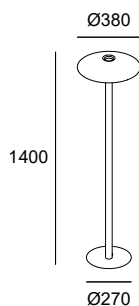
Die Leuchtenkollektion H ist eine zeitgenössische Neuinterpretation der klassischen Tischlampe mit konusförmigem Schirm. Die Kollektion bietet vielseitige Möglichkeiten zur dezenten Beleuchtung verschiedener Räume und verleiht diesen eine repräsentative Wertigkeit.

BELLEZZA SENZA TEMPO

La collezione di lampade H nasce come la reinterpretazione contemporanea della classica lampada da tavolo con paralume conico. La versatilità di questa collezione permette di illuminare con delicatezza diversi spazi, utilizzando pezzi di grande valore rappresentativo.

TECHNISCHE INFORMATION
INFORMAZIONI TECNICHE

BODY MAT ST	DIF MAT ACR		50000h L80 B20	3 MacAdam		ON-OFF
----------------	----------------	--	-------------------	--------------	--	--------



LED						
K	CRI	W	W Total	Real Lm	Code	Finishing
2700	90	14,9	18,3	553	25-7742 - 05 - 05 DN - DN	
220-240V		50-60Hz				

Tubs

NAHTRANG STUDIO, 2020

PRODUKTFAMILIE HÄNGELEUCHTE P. 084,
WANDLEUCHTEN P. 248, TISCHLEUCHTEN P. 360
FAMIGLIA SOSPENSIONE P. 084, LAMPADE DA PARETE
P. 248, LAMPADE DA TAVOLO P. 360



PRÄSENZ UND DYNAMIK

Tubs ist eine Stehleuchte mit einer linearen Lichtquelle und hoher Bewegungsfreiheit. Dadurch entsteht eine große Dynamik und der Raum erlangt eine markante Persönlichkeit. Die raffinierte und elegante Leuchte mit schwarzem Marmorsockel kann über einen Touch-Dimmer geregelt und so an jeden Beleuchtungsbedarf angepasst werden, bei gleichzeitig außergewöhnlicher Präsenz.

PRESENZA E DINAMISMO

Tubs è una lampada da terra con una sorgente luminosa lineare che ha un'ampia gamma di movimenti, offre grande dinamismo e conferisce carattere allo spazio in cui viene posizionata. Sofisticata ed elegante, con base in marmo nero, può essere regolata tramite touch dimming, adattandosi alle esigenze costanti di illuminazione con una presenza eccezionale.

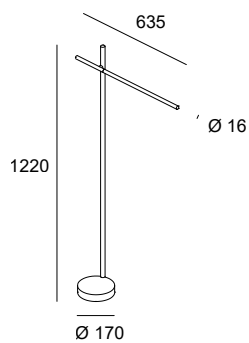
Rotation der Lichtquelle sowie ihrer Achse.
 Rotazione della sorgente luminosa e del suo asse.



Basis aus schwarzem Marmor.
 Base in marmo nero.

TECHNISCHE INFORMATION
 INFORMAZIONI TECNICHE

BODY MAT	DIF MAT		50000h	3					
ST,AL,MAR	PC		L80 B20	MacAdam	300°	180°	180°	DIM	TOUCH



LED						
K	CRI	W	WTotal	Real Lm	Code	Finishing
3000	90	10,5	13,3	403	25-8102 - 05 - M1	●
		100-240V		50-60Hz		

Circ

JOSEP PATSÍ, 2014

PRODUKTFAMILIE HÄNGELEUCHTE P. 118,
FAMIGLIA SOSPENSIONE P. 118



DIE SCHÖNHEIT DER LINIE

Minimales Volumen und minimales Design mit der Kapazität einen ganzen Raum mit Licht zu füllen. Versprüht Leichtigkeit und lässt es so aussehen, als hätte jedes Teil seine eigene Beleuchtung.

LA BELLEZZA DELLA LINEA


È la minima espressione con il minimo volume, ma con la capacità di riempire qualunque ambiente per la diffusione della sua illuminazione. Apporta una sensazione di leggerezza ed evidenza l'illuminazione propria del pezzo.



Touch Dimming
Touch Dimming



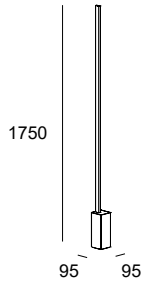
360° Achsendrehung
Rotazione dell'asse di 360°



Zusätzliches Zubehör für stark
frequentierte Bereiche
Accessorio aggiuntivo per aree
trafficate

TECHNISCHE INFORMATION
INFORMAZIONI TECNICHE

BODY MAT	DIF MAT		50000h		5		
AL	PMMA		L80 B20	350°	MacAdam	DIM	TOUCH



LED						
K	CRI	W	W Total	Real Lm	Code	Finishing
3000	80	27	29,5	1420	25-2934 - BW - M3	○
100-240V		50-60Hz				

Invisible

FRANCESC VILARÓ, 2017

PRODUKTFAMILIE HÄNGELEUCHTE P. 112, WANDLEUCHTEN
P. 266 / P. 292, TISCHLEUCHTEN P. 370
FAMIGLIA SOSPENSIONE P. 112, LAMPADE DA PARETE
P. 266 / P. 292, LAMPADE DA TAVOLO P. 370



Preisträger des German Design Award 2016
Premiata con il German Design Award nel 2016



Durch Drehen des Kopfes kann das Licht gelenkt werden.
La rotazione della testa consente di orientare la luce.

LEICHTIGKEIT DER BEWEGUNG

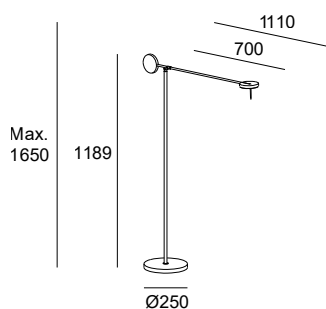
Der Designansatz von Invisible beruht auf funktionalen Linien mit einem gewagten Touch, der die Proportionen über das klassische Maß hinaus verlängert. Die Gelenke bieten eine enorme Bewegungsfreiheit mit erstaunlicher Leichtgängigkeit. In ihrer Einfachheit liegt ihre Schönheit und macht sie zu einem ikonischen Element.

LEGGEREZZA DI MOVIMENTO

Invisible fonda il suo design su linee funzionali ma con un tocco audace, che ne allunga le proporzioni allontanandosi dal tradizionale. I suoi cerchi donano una grandissima libertà di movimento con una morbidezza sorprendente. La sua bellezza risiede nella sua semplicità e la trasforma in un elemento iconico.

TECHNISCHE INFORMATION INFORMAZIONI TECNICHE

BODY MAT ST,AL	DIF MAT PMMA		50000h L80 B20	 90°	 350°		 DIM	 TOUCH
-------------------	-----------------	--	-------------------	---------	----------	--	---------	-----------



LED							
K	CRI	W	W Total	Real Lm	Code	Finishing	
2700	90	9	11,2	496	25-7385 - 05 - 05	●	
3000	90	9	11,2	511	25-5693 - 05 - 05	●	
ON-OFF		100-240V	50-60Hz				

Gamma

JOSEP PATSÍ, 2020

PRODUKTFAMILIE WANDLEUCHTE P. 302 / P. 304 / P. 305 / P. 306 / P. 308 / P. 324, TISCHLEUCHTEN P. 376
FAMIGLIA APPLIQUE P. 302 / P. 304 / P. 305 / P. 306 / P. 308 / P. 324, LAMPADE DA TAVOLO P. 376



Die Ausführung als Stehlampe kommt ausgeprägt minimalistisch daher und fügt sich in friedlicher Koexistenz in den umgebenden Lebensraum ein.

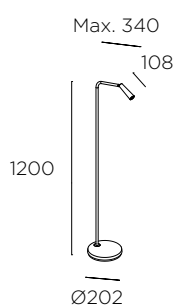
L'opzione piantana si presenta come una versione molto minimalista che convive con naturalezza negli ambienti che occupa.



Leuchtenkopf und Achse drehbar
Rotazione sia della testa che del suo asse

TECHNISCHE INFORMATION INFORMAZIONI TECNICHE

BODY MAT AL		50000h L80 B20	2 MacAdam	 180	 90		ON-OFF
----------------	--	-------------------	--------------	---------	--------	--	--------



LED						
K	CRI	W	W Total	Real Lm	Code	Finishing
2700	90	3,2	4,3	293	25-6420 - 05 - 05 DN - DN	
 100-240V		50-60Hz				

Organic

ÀLEX & MANEL LLUSCÀ, 2019

PRODUKTFAMILIE WANDLEUCHTEN P. 278,
TISCHLEUCHTEN P. 372
FAMIGLIA APPLIQUE P. 278, LAMPADE DA TAVOLO P. 372

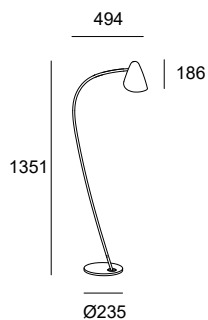
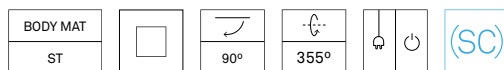


Das weiche, harmonische Profil dieses Objekts bezieht seine Inspiration aus den organischen Formen von Blüten und Blättern. Der leicht gekrümmte Lampenschirm mit der vergoldeten Innenseite fügt sich auf subtile und natürliche Weise in den Raum ein.

Il profilo di questo articolo, morbido e armonico, s'ispira alle forme naturali di fiori e foglie. Il suo paralume leggermente incurvato, con interno dorato, si integra nello spazio in modo fine e naturale.

Variable Abstrahlrichtung durch drehbare Achsen
Luce orientabile grazie agli assi rotabili.

TECHNISCHE INFORMATION INFORMAZIONI TECNICHE



E27 Max L 120 mm / Ø 80 mm		
W max. 23	Code 25-7582 - 05 - 05	Finishing ●

Smart Compatible-Zub. / Access. Smart Compatible	
71-8219-00-00	E27 RGBW Light For Life WIFI
71-A697-00-00	E27 TW Casambi

Funk

ÀLEX & MANEL LLUSCÀ, 2015

PRODUKTFAMILIE WANDLEUCHTE P. 316,
TISCHLEUCHTEN P. 368
FAMIGLIA APPLIQUE P. 316, LAMPADE DA TAVOLO P. 368



CHARAKTERVOLL

Die eigenständige Persönlichkeit und das organische Design von Funk wird durch das originelle Textilgeflecht des Stiels harmonisch ergänzt.

PERSONALITÀ PROPRIA

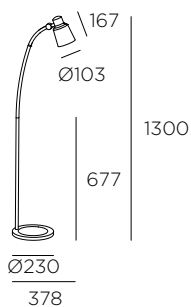
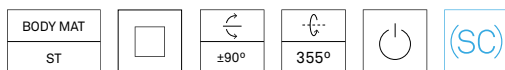
Dotato di una personalità propria, Funk ha un design organico, completato da un dettaglio tessile intrecciato che ricopre lo stelo.



Variable Abstrahlrichtung durch drehbare Achsen
Luce orientabile grazie agli assi rotabili.

Schalter auf der Rückseite des Kopfstücks.
Pulsante di accensione nella parte posteriore della testa.

TECHNISCHE INFORMATION INFORMAZIONI TECNICHE



E27			
W	Code	Finishing	
max. 60	25-4755 - CI - 23	●	

Smart Compatible-Zub. / Access. Smart Compatibile	
71-8219-00-00	E27 RGBW Light For Life WIFI
71-A697-00-00	E27 TW Casambi

Woody

GEMMA BERNAL, 2020

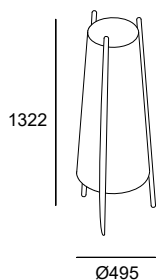
PRODUKTFAMILIE TISCHLEUCHTE P. 368
FAMIGLIA LAMPADE DA TAVOLO P. 368



WARM UND ZEITLOS
WARM UND ZEITLOS

Holzstruktur und Textilkorpus
Struttura in legno e corpo tessile

TECHNISCHE INFORMATION INFORMAZIONI TECNICHE



E27		
W	Code	Finishing
2 x max. 40	25-8106 - 14 - 14	○

Smart Compatible-Zub. / Access. Smart Compatibile	
71-8219-00-00	E27 RGBW Light For Life WIFI
71-A697-00-00	E27 TW Casambi

Nude

NAHTRANG STUDIO, 2022

PRODUKTFAMILIE WANDLEUCHTEN P. 284,
TISCHLEUCHTEN P. 380
FAMIGLIA APPLIQUE P. 284, LAMPADE DA TAVOLO P. 380



DIE SCHÖNHEIT DES NACKTEN UND VOLLENDETEN
DESIGNS

LA BELLEZZA DI UN DESIGN NUDO E COMPLETO

Nude ist Schlichtheit und Schönheit in gleichem Maße. Unter der vielköpfigen Nude-Familie mit ihren zahlreichen Kompositionen und Ausführungen befindet sich auch eine Stehleuchte mit zahlreichen Ausstattungsvarianten, ob einfach, doppelt, gerade oder gebogen.

Nude è semplicità e bellezza in parti uguali. L'ampia famiglia di Nude, con le sue molteplici composizioni e finiture, include una versione piantana con varie opzioni, semplice, doppia, dritta o incurvata.

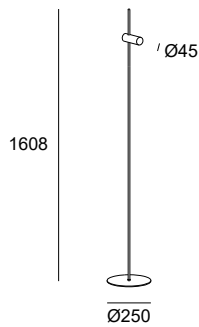
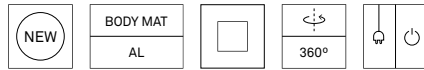




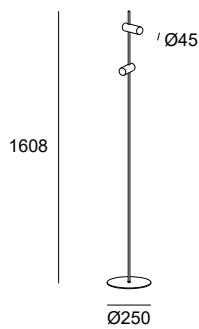
Vielfältige Ausführungen
Varietà di finiture

Wird mit Gummielementen zur Anpassung der Verkabelung geliefert
Include gommini per i cavi

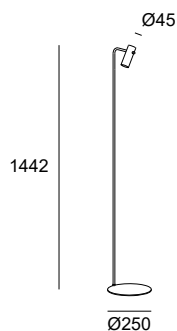
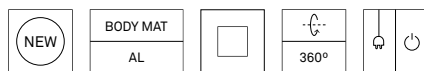
TECHNISCHE INFORMATION
INFORMAZIONI TECNICHE



E27 Classic Globe 60			
W	Code	Finishing	
max. 15	05 - 05	●	
	25-8520 - 05 - DN	●	
	05 - EM	●	



E27 Classic Globe 60			
W	W Total	Code	Finishing
2 x max. 15	30	05 - 05	●
		25-8521 - 05 - DN	●
		05 - EM	●



E27 Classic Globe 60			
W	Code	Finishing	
max. 15	05 - 05	●	
	25-8522 - 05 - DN	●	
	05 - EM	●	

Premium

JORDI LLOPIS, 2015

PRODUKTFAMILIE TISCHLEUCHTE P. 386
FAMIGLIA LAMPADE DA TAVOLO P. 386





WÄRME

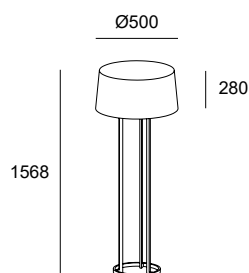
Ins Auge fallende Leuchte mit kupferfarbenem und goldfarbenem Ständer und schwarzem Schirm. Ausgeschaltet wirkt sie wie eine Skulptur, eingeschaltet sorgt sie für warme und elegante Beleuchtung.


CALORE

Questa illuminazione con finiture in rame e in oro, con paralume nero, ha molta presenza. Spenta, agisce come una scultura che ispira a costruire lo spazio e, quando illuminata, fornisce una luce calda ed elegante.

TECHNISCHE INFORMATION INFORMAZIONI TECNICHE

BODY MAT	DIF MAT		
ST	PMMA,TEX		



3 x E27			
W	Code	Finishing	
max. 90	25-5076 - 06 01 - H13W		

Hall

NAHTRANG STUDIO, 2015

PRODUKTFAMILIE TISCHLEUCHTE P. 388
FAMIGLIA LAMPADE DA TAVOLO P. 388



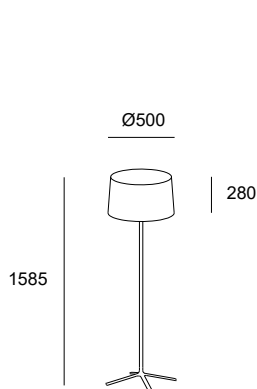
SCHNÖRKELLOSIGKEIT



Diese Kollektion wurde als Basic-Artikel für die Hotelbranche entwickelt und bietet mit ihren ansprechenden Linien und Formen ein Plus an Design.


SEMPLICITÀ

Questa collezione si è creata per posizionarsi come un pezzo basilare nel settore alberghiero ma che offre un tocco in più nel design grazie alla definizione delle sue linee e delle sue forme più dettagliate.

TECNISCHE INFORMATION INFORMAZIONI TECNICHE



BODY MAT	DIF MAT		
ST	PMMA,TEX		

3 x E27			
W	Code	Finishing	
max. 30	25-1940 - 05 - H13W BW - T007		

Clip

NAHTRANG STUDIO, 2022

PRODUKTFAMILIE WANDLEUCHTEN P. 330,

TISCHLEUCHTEN P. 390

FAMIGLIA APPLIQUE P. 330, LAMPADE DA TAVOLO P. 390





Lampenschirm in Schwarz und Weiß erhältlich
Opzione paralume bianco e nero

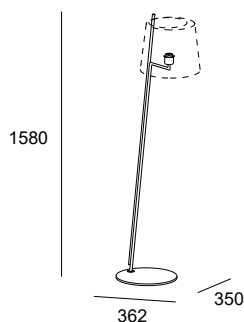
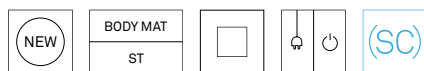
STIL UND REINHEIT

Stil, Reinheit und Komfort finden sich in dieser Katalogneuheit, die als neue Familie mit Wand-, Tisch- und Stehleuchten Einzug gefunden hat. Clip erweckt durch sein Design mit dem leicht vorgeneigten Stiel und der originellen Schirmhalterung mit doppelt geöffnetem Stiel den Eindruck statischer Beweglichkeit. Hinzu kommt der strategisch angeordnete Diffusor an der Oberseite, der für eine homogene Ausleuchtung auf höchstem Niveau sorgt.

STILE E PUREZZA

Lo stile, la purezza e il comfort sono riuniti in questa novità del catalogo, che si presenta con una famiglia di applique, lampade da tavolo e piantane. Clip si contraddistingue per la sensazione di movimento statico trasmessa dal design dello steso, leggermente inclinato in avanti, e dal dettaglio della sospensione del paralume, con doppia apertura dello stelo. È completata da un diffusore strategicamente collocato nella parte superiore, per offrire un'illuminazione omogenea di massima qualità.

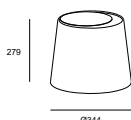
TECHNISCHE INFORMATION INFORMAZIONI TECNICHE



E27		
W max. 15	Code 25-8540 - 05 - 82	Finishing ●

Smart Compatible-Zub. / Access. Smart Compatibile	
71-8219-00-00	E27 RGBW Light For Life WIFI
71-A697-00-00	E27 TW Casambi

Zubehör nicht inklusive und erforderlich
Accessori non inclusi e necessari



Code PAN-234 - 14 05	Finishing ○ ●
-----------------------------------	----------------------------

Metrica

NAHTRANG STUDIO, 2021

PRODUKTFAMILIE WANDLEUCHTEN P. 332,
TISCHLEUCHTEN P. 392

FAMIGLIA APPLIQUE P. 332, LAMPADE DA TAVOLO P. 392

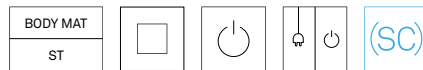
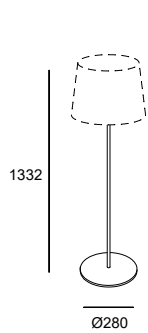


Der höchste Ausdruck von Schlichtheit und Funktionalität
Semplicità e funzionalità nella loro massima espressione

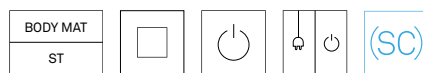
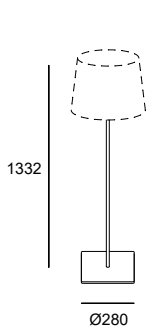


Wahlweise mit rundem oder quadratischem Sockel und in schwarzer oder vernickelter Ausführung
 Opzione base rotonda o quadrata e finiture nero o nichel

TECHNISCHE INFORMATION INFORMAZIONI TECNICHE



E27		Code	Finishing
W	max. 100	25-4759 - 05 81 - 82 + PAN	● ●



E27		Code	Finishing
W	max. 100	25-8350 - 05 81 - 82 + PAN	● ●

Zubehör nicht inklusive und erforderlich / Accessori comuni non inclusi e necessari

Code	Finishing
PAN-159 - 05 14 BY	● ● ●

Code	Finishing
PAN-183 - 14 BY	○ ●

Code	Finishing
PAN-181 - 14 BY	○ ●

Code	Finishing
PAN-184 - 14 BY	○ ●

Smart Compatible-Zub.
 Access. Smart Compatibile

E27 RGBW Light For Life WIFI
 E27 TW Casambi

71-8219-00-00
 71-A697-00-00

Bad Bagno

CIRCLE	P. 439	DEC	P. 435	DRESDE LED	P. 428
--------	--------	-----	--------	------------	--------

LOOP	P. 440	MIST	P. 436	REFLEX SQUARE	P. 442
------	--------	------	--------	---------------	--------

E

REFLEX ROUND	P. 443	TOI LED	P. 430	TOILET Q	P. 434
--------------	--------	---------	--------	----------	--------

TOILET SLIM	P. 432	VANITY	P. 444	VETRO	P. 438
-------------	--------	--------	--------	-------	--------

Dresde Led

NAHTRANG STUDIO, 2020



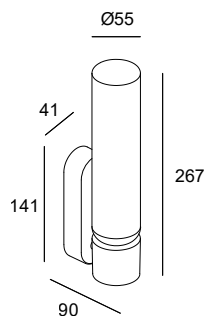
Schlichtheit und Wirksamkeit
Semplicità ed efficienza



Ausführungen in Schwarz und Nickel
 Finiture nero e nichel

TECHNISCHE INFORMATION
 INFORMAZIONI TECNICHE

BODY MAT	DIF MAT		50000h	3	IP	
AL	GLA		L80 B20	MacAdam	44	ON-OFF



LED						
K	CRI	W	W Total	Real Lm	Code	Finishing
3000	90	7,5	9,5	563	05-7983 - 05 21 - F9	
100-240V		50-60Hz				

Toi Led

ÀLEX & MANEL LLUSCÀ, 2020

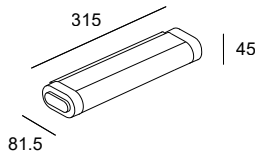




Reine Linien in verschiedenen Größen
Linee pulite in varie dimensioni

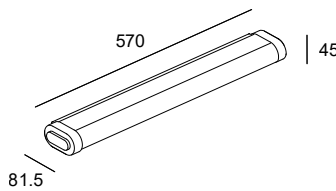
TECNISCHE INFORMATION
INFORMAZIONI TECNICHE

BODY MAT	DIF MAT	50000h	3	LOW	IP	
AL	PC	L80 B20	MacAdam	FLICKER	44	ON-OFF



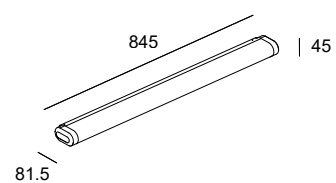
LED						
K	CRI	W	W Total	Real Lm	Code	Finishing
3000	80	6,7	8,7	661	⊕ 05-7830 - 21 - M1	○
					⊞ 05-7831 - 21 - M1	○
		220-240V 50-60Hz				

BODY MAT	DIF MAT	50000h	3	LOW	IP	
AL	PC	L80 B20	MacAdam	FLICKER	44	ON-OFF



LED						
K	CRI	W	W Total	Real Lm	Code	Finishing
3000	80	13,4	15,3	1513	⊕ 05-7832 - 21 - M1	○
					⊞ 05-7833 - 21 - M1	●
					⊞ 05-7833 - 21 - M1	○
					⊞ 05-7833 - 21 - M1	●
		220-240V 50-60Hz				


BODY MAT	DIF MAT		50000h	3	LOW	IP	
AL	PC		L80 B20	MacAdam	FLICKER	44	ON-OFF



LED						
K	CRI	W	W Total	Real Lm	Code	Finishing
3000	80	20,9	23,4	2103	05-7834 - 21 - M1	○
		220-240V 50-60Hz				

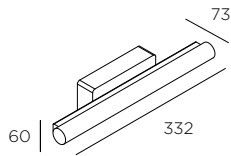
Toilet Slim

CARLOS SANTOLARIA & MANEL LLUSCÀ, 2018



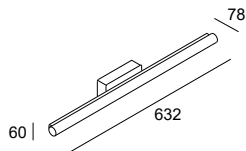
Minimalistisches Wesen für maximalen Erfolg
L'essenza del minimo come massimo successo

TECNICHE INFORMAZIONI
INFORMAZIONI TECNICHE



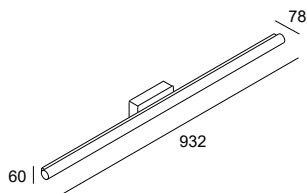
BODY MAT	DIF MAT		50000h	3	IP	
AL	PC		L80 B20	MacAdam	44	

LED						
K	CRI	W	W Total	Real Lm	Code	Finishing
3000	90	10,8	13,2	880	05-6395 - 21 - M1	○
		100-240V 50-60Hz				



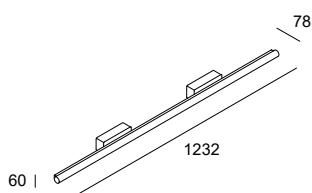
BODY MAT	DIF MAT		50000h	3	IP	
AL	PC		L80 B20	MacAdam	44	

LED						
K	CRI	W	W Total	Real Lm	Code	Finishing
3000	90	22	25	1777	05-6396 - 21 - M1	○
		100-240V 50-60Hz				



BODY MAT	DIF MAT		50000h	3	IP	
AL	PC		L80 B20	MacAdam	44	

LED						
K	CRI	W	W Total	Real Lm	Code	Finishing
3000	90	28,3	32,7	2431	05-6397 - 21 - M1	○
		100-240V 50-60Hz				



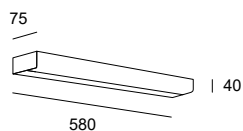
BODY MAT	DIF MAT		50000h	3	IP	
AL	PC		L80 B20	MacAdam	44	

LED						
K	CRI	W	W Total	Real Lm	Code	Finishing
3000	90	37,6	43,6	3472	05-6398 - 21 - M1	○
		100-240V 50-60Hz				

Toilet Q



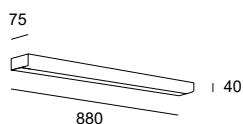
TECNISCHE INFORMATION INFORMAZIONI TECNICHE



BODY MAT	DIF MAT		50000h	3	IP	
AL	PC		L80 B20	MacAdam	44	ON-OFF

LED						
K	CRI	W	W Total	Real Lm	Code	Finishing
3000	80	8	11,7	367	05-1507 - 21 - M1	○
100-240V		50-60Hz				

BODY MAT	DIF MAT		50000h	3	IP	
AL	PC		L80 B20	MacAdam	44	ON-OFF




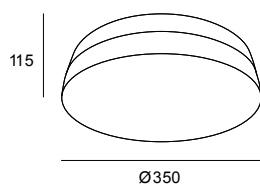
LED						
K	CRI	W	W Total	Real Lm	Code	Finishing
3000	80	14,4	18,2	828	05-1508 - 21 - M1	○
220-240V		50-60Hz				

Dec



TECHNISCHE INFORMATION INFORMAZIONI TECNICHE

BODY MAT	DIF MAT		IK	IP	(SC)
ST	GLA		03	44	



E27		
W max. 80	Code 15-4370 - 21 - F9	Finishing ○


Smart Compatible-Zub. / Access. Smart Compatibile	
71-8219-00-00	E27 RGBW Light For Life WIFI
71-A697-00-00	E27 TW Casambi

Mist

NAHRANG STUDIO, 2021

PRODUKTFAMILIE HÄNGELEUCHE P. 208,
FAMIGLIA SOSPENSIONE P. 208





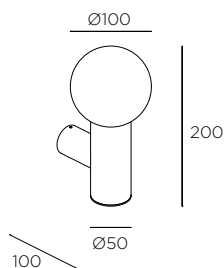
GELUNGENE EINFACHHEIT

Mist ist eine Rückkehr zum Ursprung, zum Wesentlichen. Nur ein Körper und die perfekte Rundung der Glühbirne. Die Kollektion erhebt sich im Raum mit dem Charisma puren Ursprungs.

SEMPLICITÀ E SUCCESSO

Mist è un ritorno alle origini, all'inizio, all'essenza. Dotata solo di un corpo e della rotondità perfetta della lampadina, questa collezione si contraddistingue nello spazio, dimostrando il carisma di ciò che è puramente originale.

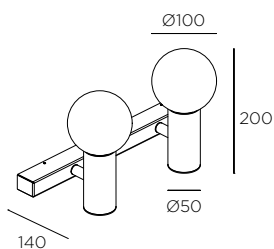
TECHNISCHE INFORMATION INFORMAZIONI TECNICHE



BODY MAT	DIF MAT		IP
ST	GLA		44

E14 Max L97 - Ø 35

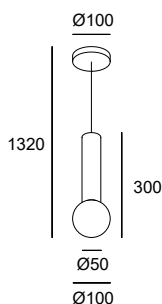
W Total	Code	Finishing
max. 7	05-8337 - 05 - F9 21	



BODY MAT	DIF MAT			IP
ST	GLA		300°	44

E14 Max L97 - Ø 35

W	W Total	Code	Finishing
2 x max. 7	max. 14	05-8338 - 05 - F9 21	



BODY MAT	DIF MAT		IP
ST	GLA		44

E14 Max L97 - Ø 35

W Total	Code	Finishing
max. 7	00-8337 - 05 - F9 21	

Vetro

FRANCESC VILARÓ, 2019

PRODUKTFAMILIE DECKENLEUCHTE P. 226,
WANDLEUCHTEN P. 282
FAMIGLIA SOFFITTO P. 226, LAMPADE DA PARETE P. 282

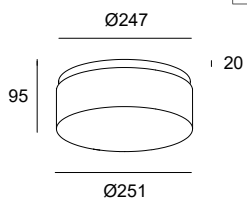


Ein Klassiker mit speziellem doppelwandigem Pressglas

Un classico con vetro pressato doppio spessore speciale

TECHNISCHE INFORMATION INFORMAZIONI TECNICHE

BODY MAT	DIF MAT		IK	50000h	3	LOW		BREEAM	IP
ST	GLA		05	L80 B20	MacAdam	FLICKER	ON-OFF		44



LED							
K	CRI	W	W Total	Real Lm	Code	Finishing	
3000	80	19,4	22,4	1250	05-7387 - 14 - G5	○	

Circle



GEMMA BERNAL, 2019

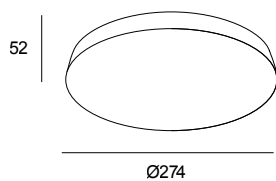



Klassische Rundleuchte fürs Bad mit hochwertiger Lichtwiedergabe

Klassische Rundleuchte fürs Bad mit hochwertiger Lichtwiedergabe

TECHNISCHE INFORMATION INFORMAZIONI TECNICHE

BODY MAT	DIF MAT		50000h	3	IP	
ST	GLA		L80 B20	MacAdam	44	ON-OFF








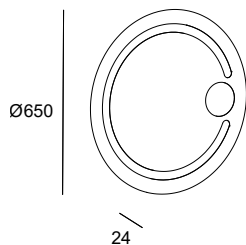
LED						
K	CRI	W	Real Lm	Code	Finishing	
3000	80	24,6	1382	15-6429 - 21 - F9	○	
 220-240V		50-60Hz				



Loop



TECNISCHE INFORMATION
INFORMAZIONI TECNICHE

BODY MAT	DIF MAT		50000h	5			IP		
GLA	GLA		L80 B20	MacAdam	Safety back	x3	44	ANTI FOG	ON-OFF






LED						
K	CRI	W	W Total	Real Lm	Code	Finishing
3000	80	17.5	18.2	325	75-8076 - K3 - F1	
 220-240V		50-60Hz				

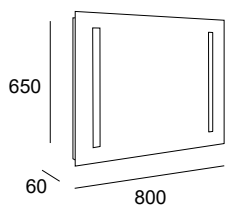
Reflex Square





INTEGRIERTE BELEUCHTUNG
ILLUMINAZIONE INTEGRATA

TECHNISCHE INFORMATION INFORMAZIONI TECNICHE

BODY MAT	DIF MAT		50000h	5		IP	
AL	GLA		L80 B20	MacAdam	Safety back	44	ON-OFF



LED						
K	CRI	W	W Total	Real Lm	Code	Finishing
3000	80	20	21,6	1033	75-8119 - K3 - F1	
 100-240V		50-60Hz				

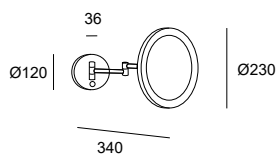
Reflex Round



FUNKTIONALITÄT UND STIMMIGKEIT
FUNZIONALITÀ E SUCCESSO

TECHNISCHE INFORMATION INFORMAZIONI TECNICHE

BODY MAT	DIF MAT		50000h	3		IP	
ST,MIR	ACR		L80 B20	MacAdam	±180°	44	ON-OFF



LED						
K	CRI	W	W Total	Real Lm	Code	Finishing
3000	80	6	7,4	139	75-5314 - 21 - K3	○
100-240V		50-60Hz				

Vanity

NAHTRANG STUDIO, 2022





ZEITGENÖSSISCHES DESIGN

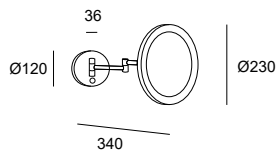
Neuer Badezimmerspiegel in besonders zeitgenössischem und sehr attraktivem Design mit doppeltem Boden an der Spiegelaufnahme und schönem Lichteffect.

DESIGN CONTEMPORANEO

Novità negli specchi da bagno con uno speciale design contemporaneo e molto attraente, grazie al doppio fondo nella collocazione dello specchio e alla luce prodotta.

TECHNISCHE INFORMATION
INFORMAZIONI TECNICHE

NEW	BODY MAT AL	DIF MAT PLABS		IP 44	50000h L80 B20	3 MacAdam	 ±180°	 ON-OFF	 TOUCH
------------	-----------------------	-------------------------	--	-----------------	--------------------------	---------------------	-----------	------------	-----------



LED						
K	CRI	W	W Total	Real Lm	Code	Finishing
3000	90	9	10,5	256	75-8508 - 05 - K3 21	
 100-240V		50-60Hz				

Smart Lighting

Die Beleuchtung ist ein Schlüsselement für die Aktivität und das Wohlbefinden des Menschen. Deshalb entwerfen wir bei LEDS C4 Leuchten und haben dabei stets im Blick, wie sie mit ihrer Umgebung interagieren. Die technologische Entwicklung ermöglicht es uns, den Nutzen für Menschen, Gebäude und Organisationen zu maximieren.


L'illuminazione è un elemento fondamentale per l'attività e il benessere delle persone. Per questo alla LEDS C4 disegniamo apparecchi di illuminazioni e sistemi di connettività pensando a come questi interagiscono con il loro ambiente. L'evoluzione della tecnologia ci consente di massimizzare i vantaggi per le persone, gli edifici e le organizzazioni.





**GESTEIGERTES WOHLBEFINDEN DER MENSCHEN
POTENZA IL BENESSERE DELLE PERSONE**

Passt die Beleuchtung an den Biorhythmus des Menschen und an die funktionalen Anforderungen des Raums an.
Adatta l'illuminazione in base ai ritmi biologici delle persone, o alle esigenze funzionali dello spazio.



**ERMÖGLICHT EIN EFFIZIENTES RAUMMANAGEMENT UND
ENERGIEEINSPARUNGEN
FAVORISCE UNA GESTIONE EFFICIENTE DELLO SPAZIO E IL
RISPARMIO ENERGETICO**

Sammelt Informationen über die Installation und ermöglicht so die Planung, Anpassung und Verbesserung der verfügbaren Ressourcen.

Raccoglie informazioni sull'impianto, consentendo di pianificare, adattare e migliorare le risorse disponibili.



**BRINGT IHR UNTERNEHMEN VORAN UND STEIGERT DIE
BENUTZERFREUNDLICHKEIT
STIMOLA LA TUA ORGANIZZAZIONE E MIGLIORA
L'ESPERIENZA DEGLI UTENTI**

Schafft flexible und dynamische Räume, macht Sie so zu einem weiteren Instrument der Kommunikation und verbessert die Wahrnehmung der Nutzer im Raum.

Cria espaços flexíveis e dinâmicos que se tornam mais um instrumento de comunicação, melhorando a percepção dos utilizadores no espaço.

FUNKTIONEN UND DIENSTE

FUNZIONALITÀ E SERVIZI

Wir machen Ihre Vorstellungen von Beleuchtung, Regelung und Konnektivität wahr und sorgen für einen reibungslosen Projektablauf.

Trasformiamo in realtà le tue idee di illuminazione, controllo e connettività, offrendo il processo completo nei tuoi progetti.



ATMOSPHÄREN UND WOHLBEFINDEN ATMOSFERE E WEEL-BEING

Schaffen Sie unendliche Atmosphären und eine flexible und dynamische Umgebung.


Crea infinite atmosfere e ottieni un ambiente flessibile e dinamico.



FARBMANAGEMENT GESTIONE DEL COLORE

Transmite emociones a través del espacio gracias a la gestión del color.

Transmite emoções através do espaço graças à gestão de cor.



BERATUNG UND INBETRIEBNAHME SERVIZI DI ASSISTENZA E MESSA IN FUNZIONE



READY TO

Werkskonfiguration der Leuchten und Anschlussgeräte.

Servizio di configurazione di fabbrica degli apparecchi di illuminazione e dei dispositivi connessi.

ON SITE

Dieser Service umfasst die Beratung und Inbetriebnahme vor Ort. Installation der Leuchten nicht inbegriffen.

Servizio che include l'assistenza e la consulenza in presenza in cantiere. Installazione degli apparecchi di illuminazione non inclusa.

DIGITALE DIENSTE SERVIZI DIGITALI

- Energieüberwachung
Monitoraggio energia
- Raummanagement (Space)
Gestione spazi (Space)
- Objektverfolgung
Controllo di oggetti





ATMOSPHÄREN UND WOHLBEFINDEN

Mit einem Lichtsteuerungssystem und der Möglichkeit, die Intensität oder Farbtemperatur der Leuchten zu regulieren (Tunable White), wird der Raum flexibler und dynamischer, um sich den wechselnden Bedürfnissen anzupassen.

ATMOSFERE E WEEL-BEING

Con un sistema di controllo dell'illuminazione e la possibilità di regolare l'intensità o la temperatura di colore degli apparecchi (tunable White), lo spazio guadagna in flessibilità e dinamismo per adattarsi a esigenze mutevoli.



Strategien für einen flexiblen und dynamischen Raum **Strategie per ottenere uno spazio flessibile e dinamico**

- Schaffen von Lichtatmosphären je nach vorgesehener Raumnutzung.
Creare atmosfere luminose in base all'uso che si vuole dare allo spazio.
- Anpassung des Lichts an den zirkadianen Rhythmus oder Tunable White um die Farbtemperatur an die Bedürfnisse und den Biorhythmus des Menschen anzupassen.
Adattare la luce in base al Ciclo circadiano o Tunable white, regolando la temperatura di colore in base alle necessità e a bioritmi delle persone.

Diese Strategien ermöglichen **Queste strategie consentono di**

- Ein gesteigertes Wohlbefinden der Menschen.
Aumentare il benessere delle persone.
- Wecken von Gefühlen und Empfindungen.
Creare sensazioni ed emozioni.
- Weitaus flexiblere Räume.
Ottenere uno spazio molto più flessibile.

Wählen Sie die beste Option für Ihr Projekt aus
Scegli la soluzione più adatta al tuo progetto

ESSENTIAL

- Standalone, Wifi oder Bluetooth
Standalone, Wifi o Bluetooth
- Statische Szenen und Wiedergabe von bewegten Szenen
Scene statiche e riproduzione di scene in movimento
- Farbbregelung der Leuchten mit den Optionen RGB oder RGBW
Controllo del colore in apparecchi con soluzioni RGB o RGBW
- Tunable White-Regelung
Regolazione Tunable White
- Uhrzeit- und Kalenderprogrammierungen
Programmazioni orarie e di calendario
- Fernbedienung der Anlage
Controllo remoto dell'impianto
- Kompatibilität mit Sprachassistenten
Compatibile con assistente vocale

Erforderliche Technologie / Tecnologia richiesta
Light for Life oder Standalone
Light for Life o Standalone



Sevilla Fashion Outlet. Sevilla 2020.

PERFORMANCE

- Standalone, Wifi oder Bluetooth
Standalone, Wifi o Bluetooth
- Statische Szenen und Wiedergabe von bewegten Szenen
Scene statiche e riproduzione di scene in movimento
- Farbbregelung der Leuchten mit den Optionen RGB oder RGBW
Controllo del colore in apparecchi con soluzioni RGB o RGBW
- Tunable White-Regelung
Regolazione Tunable White
- Uhrzeit- und Kalenderprogrammierungen
Programmazioni orarie e di calendario
- Fernbedienung der Anlage
Controllo remoto dell'impianto
- Individuelle zirkadiane Rhythmuskurve
Curva Ciclo Circadiano personalizzabile
- Belegungsabhängige Regelung
Regolazione in base all'occupazione
- Tageslichtabhängige Regelung
Regolazione in base al livello di luce naturale
- Integrierbar im DALI-System
Integrabile in Sistema DALI
- Integrierbar über API
Integrabile tramite API

Erforderliche Technologie / Tecnologia richiesta
Casambi oder DALI
Casambi o DALI



Arts Building. London, 2020.
Fotografie / Fotografia: Ståle Eriksen

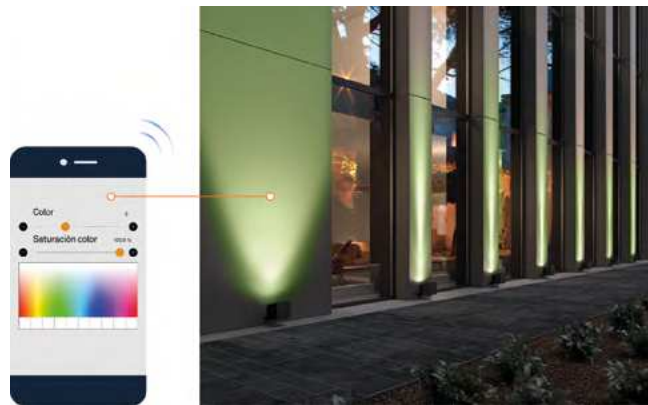


FARBMANAGEMENT

GESTIONE DEL COLORE

Farbe ist das beste Mittel, um Emotionen zu vermitteln. Ein farbiger Raum kann Empfindungen auszulösen und den Menschen das Gefühl von Geborgenheit im Raum geben. Mit einer Lichtsteuerung von LEDS C4 bringen Sie Farbe und Flexibilität in die Räume, die zudem auf das jeweilige Kommunikationsziel oder den Anlagenkontext angepasst werden kann.

Il colore è il miglior mezzo per trasmettere emozioni. Uno spazio con colori è in grado di creare sensazioni e fare stare bene le persone che lo occupano. Dotare gli spazi di colore, li rende più flessibili, in grado di cambiare in base all'obiettivo di comunicazione o al contesto di installazione, e il tutto tramite un sistema di controllo della LEDS C4.



Hotel Galúa. Murcia 2021
Fotografie / Fotografia: Leafhopper

Wählen Sie die beste Option für Ihr Projekt aus
Scegli la soluzione più adatta al tuo progetto

ESSENTIAL

- Farbbregelung der Leuchten mit den Optionen RGB oder RGBW
Controllo del colore negli apparecchi con soluzioni RGB o RGBW
- Statische Szenen und Wiedergabe von bewegten Szenen
Scene statiche e riproduzione di scene in movimento

Erforderliche Technologie / Tecnologia richiesta
Easy + Stand Alone



Banco Pichincha. Ecuador 2020.
Fotografie / Fotografia:
Diego Martínez - Zendero

PERFORMANCE

- Farbbregelung der Leuchten mit den Optionen RGB oder RGBW
Controllo del colore negli apparecchi con soluzioni RGB o RGBW
- Statische Szenen und Wiedergabe von bewegten Szenen
Scene statiche e riproduzione di scene in movimento
- Uhrzeit- und Kalenderprogrammierungen
Programmazioni orarie e di calendario
- Fernbedienung der Anlage
Controllo remoto dell'impianto

Erforderliche Technologie / Tecnologia richiesta:
Bluetooth Casambi oder DMX
Bluetooth Casambi o DMX




Urafi. Festival Grec. Barcelona 2021.
Fotografie / Fotografia: Jordi Anguera

ADVANCED

- Farbbregelung der Leuchten mit den Optionen RGB oder RGBW
Controllo del colore negli apparecchi con soluzioni RGB o RGBW
- Statische Szenen und Wiedergabe von bewegten Szenen
Scene statiche e riproduzione di scene in movimento
- Uhrzeit- und Kalenderprogrammierungen
Programmazioni orarie e di calendario
- Fernbedienung der Anlage
Controllo remoto dell'impianto
- Präzise und individuelle Ansteuerung von Leuchten und LEDs
Controllo preciso e individuale di apparecchi e LED
- Video Mapping über die Leuchten
Video Mapping attraverso gli apparecchi
- Wechselwirkung von Licht und Umgebung
Interazione luce e ambiente

Erforderliche Technologie / Tecnologia richiesta
Digitale oder DMX-Steuerung
Controllo Digital o DMX



Las Arenas. Barcelona.

BERATUNG UND INBETRIEBNAHME

Mit unserem Inbetriebnahmeservice machen wir Ihre Vorstellungen von Beleuchtung, Regelung und Konnektivität schnell und einfach wahr.

SERVIZI DI ASSISTENZA E MESSA IN FUNZIONE

Trasforma in realtà le tue idee di illuminazione, controllo e connettività in modo facile e rapido grazie ai servizi di messa in funzione.

READY-TO-LEISTUNGEN

SERVIZI READY TO

Ready to use

Dieser Service beinhaltet eine grundlegende Werkskonfiguration zur Identifikation von Leuchten und Geräten.

Servizio che include la configurazione di base di fabbrica di identificazione di apparecchi e dispositivi.

Ready to play

Umfassender Werkskonfigurations-Service für alle Lichtfunktionen des Projekts: Lichtszenen, Zeitprogrammierungen, Sensoren und vieles mehr.

Servizio di configurazione totale di fabbrica, che include tutte le funzionalità illuminotecniche del progetto: scene luminose, programmazioni orarie, sensori e molto altro.



Anfrage für die persönlichen Bedürfnisse Ihres Raums

Richiesta di esigenze personalizzate del tuo spazio



Ready to Use

Programmierung und Inbetriebnahme von Geräten im Werk

Programmazione e messa in servizio dei dispositivi in fabbrica



Ready to Play

Programmierung von Szenen, Zeitplänen, zirkadianem Zyklus usw

Programmazione delle scene, programmazioni orarie, ciclo circadiano...



Einsatzberatung per Videokonferenz

Consulenza operativa mediante videoconferenza



App herunterladen. Steuern Sie Ihren Raum und haben Sie Spaß daran

Scarica App. Accedi al controllo del tuo spazio e divertiti

ON SITE-SERVICE

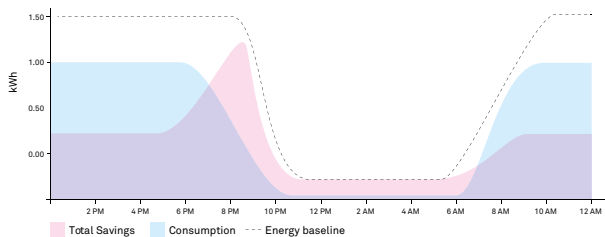
SERVIZIO ON SITE

Servicio que incluye el asesoramiento y el comisionado presencial en la obra. Instalación de las luminarias no incluida.

Serviço que inclui aconselhamento e comissionamento no local. Instalação das luminárias não incluída.



DIGITALE DIENSTE SERVIZI DIGITALI



Energieüberwachung Monitoraggio energia

Dieser Dienst ermöglicht die Visualisierung von Daten zum Energiemanagement der Anlage, eine verbesserte Datenanalyse und die Entwicklung von Strategien zur Effizienzsteigerung. Enthalten sind:

Servizio che consente di visualizzare informazioni relative alla gestione energetica dell'impianto, migliorare l'analisi dei dati e adottare strategie che migliorino l'efficienza. Include:

- Beobachtung des Energieverbrauchs der Anlage über einen bestimmten Zeitraum hinweg.
Consente di osservare il consumo dell'impianto secondo un periodo di tempo determinato.
- Visualisierung der Einschaltzeiten einer Leuchte
Visualizzare le ore di accensione di un apparecchio

Raummanagement, Space-Service Gestione spazi, servizio Space

Dieser Dienst ermöglicht eine ausführliche und präzise Visualisierung der Raumnutzungswerte nach Aufenthaltszeit oder untersuchtem Bereich. Erstellung von Berichten für eine verbesserte Analyse und besseres Datenverständnis. Enthalten sind:

Servizio che consente di visualizzare in maniera dettagliata e precisa gli indici di utilizzo dello spazio, analizzati in base al tempo di occupazione o alla zona esaminata. Creazione di report per una migliore analisi e comprensione dei dati. Include:

- Heatmaps
Mappe di calore
- Häufig genutzte Routen
Percorsi d'uso
- Ausführlicher Raumnutzungsbericht
Report dettagliato di uso dello spazio
- Genaue Erkennung durch Belegungssensoren nach Untersuchungszeitraum
Rilevamento preciso di sensori di presenza in funzione del periodo da analizzare

Objektverfolgung, Where-Service


Inseguimento di oggetti, servizio Where

Dieser Service ermöglicht es, den Standort eines Anlagegegenstandes schnell und genau zu bestimmen, Warnmeldungen je nach Standort zu generieren oder einen Anlagegegenstand schnell zu identifizieren. Enthalten sind:

Servizio che consente di analizzare l'ubicazione di attivi in modo preciso, di lanciare allarmi in funzione dell'ubicazione o di identificare un attivo in modo rapido. Include:

- Visualisierung der Route und des Standorts von Objekten
Visualizzazione del percorso e ubicazione degli oggetti
- Alarmmanagement entsprechend der Bereiche mit Zugangsverbot
Gestione di allarmi in funzione di zone ad accesso vietato d'accès

CASAMBI



Beleuchtungssteuerung basierend auf einem Bluetooth Mesh-Protokoll mit direkter Steuerung über Smartphone oder Tablet, ohne das zusätzliche Komponenten erforderlich wären. Aufgrund der einfachen Bedienung ist dieses System für jeden Anwender geeignet. Seine Anwendung ist ideal für flexible und dynamische Umgebungen, in denen eine umfassende Interaktion mit den Leuchten erforderlich ist.

LEDS C4 bietet smarte Beleuchtungssysteme mit integrierter Casambi Technologie. Ebenso smarte und kompatible Beleuchtungssysteme mit den folgenden Regeltechniken: DALI, 0/1 - 10 V Phasenabschnitt, DMX oder PWM (Niederspannung, 12 - 24 V).

Soluzione di controllo dell'illuminazione basata sul protocollo bluetooth Mesh con controllo diretto da smartphone o tablet, senza la necessità di aggiungere ulteriori elementi. La facilità d'uso del sistema lo rende valido per qualsiasi utente. La sua applicazione è ideale per ambienti flessibili e dinamici, dove è necessaria una grande interazione con gli apparecchi.

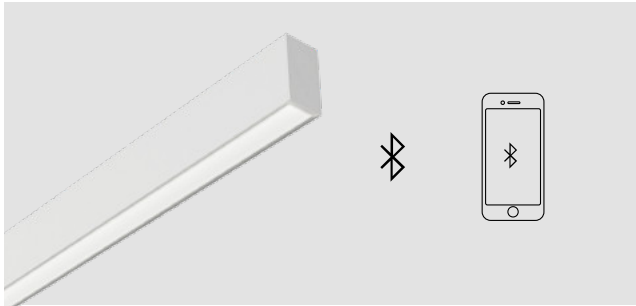
LEDS C4 offre apparecchi Smart per l'illuminazione dotati di tecnologia Casambi incorporata. Offre inoltre Apparecchi Smart Compatible con alcune di queste tecnologie di regolazione: DALI, 0/1-10V, Tagliodi fase trailing edge, DMX o PWM (bassa tensione 12-24V).



Funktionsumfang

Funzioni

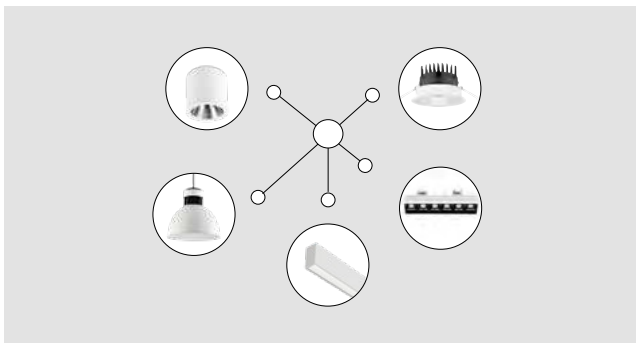
- Individuelle Steuerung der Leuchten und Punkt-zu-Punkt Regulierung
Controllo individuale degli apparecchi e regolazione punto per punto
- Erstellung von Lichtgruppen
Creazione di gruppi di apparecchi
- Lichtregulierung nach Jahreszeiten
Regolazione in base al calendario
- Regulierung der Farbtemperatur
Controllo della temperatura di colore
- Circadianer Zyklus
Ciclo circadiano
- Tageslichtabhängige Regulierung
Regolazione in base al livello di luce naturale



Bluetooth Low energy Bluetooth Low energy

Lösung auf Bluetooth-Basis. Dabei handelt es sich um die gleiche Technologie, die bereits in mobile Smartphones oder Tablets integriert ist. Dies ermöglicht eine direkte Kommunikation zwischen Leuchte/Steuerung und mobilem Gerät, ohne dass zusätzliche physikalische Elemente zur Steuerung verwendet werden müssen.


Soluzione basata sulla tecnologia Bluetooth, la stessa tecnologia già integrata nei dispositivi mobili smartphone o tablet. Questo consente una comunicazione diretta tra apparecchio/controller e dispositivo mobile, senza la necessità di aggiungere ulteriori elementi fisici per il controllo.



Wireless Mesh Network Wireless Mesh Network

Skalierbares System, das die Erstellung eines Informationsnetzwerks (Knoten) nach Maß ermöglicht, wenn Geräte hinzugefügt werden. Die Intelligenz des Systems wird an jedem Knoten repliziert, so dass beim Verschwinden eines Knotens, der Rest des Systems weiterhin funktionsfähig ist. Bedingt durch dieses Mesh-System und die Bluetooth-Technologie ist für die lokale Steuerung keine Internetverbindung erforderlich.

Sistema scalabile che permette di creare una rete di informazioni (nodi) aggiungendo dispositivi. L'intelligenza del sistema si replica in ogni nodo, in modo che se un nodo scompare, il resto del sistema continua a funzionare. Grazie a questo sistema in rete e alla tecnologia Bluetooth, non è necessario un collegamento a Internet per un controllo locale.


















Ecosistema Casambi Ecosistema Casambi

Das Casambi-Ecosystem ermöglicht eine große Kompatibilität zwischen verschiedenen Produkten wie: Sensoren, Schalter,


L'ecosistema Casambi permette una grande interoperabilità tra diversi prodotti come sensori, interruttori, ecc.

Zubehör Casambi
Accessorio Casambi

		L x W x H mm	IP	V in F (Hz)	Leuchten Apparecchi DALI	W max	Protocol	Code
	Regler 0-10V - DALI Regolatore 0-10V - DALI	56 x 36 x 22	IP20	220-240V 50-60Hz	1	-	0-10 / DALI	71-5961-00-00
	Phasendimmungs-Regler Regolatore trailing edge	40 x 36 x 14	IP20	100-240V 50-60Hz	1	150W	Trailing edge	71-5959-00-00
	Regler vom Typ 4 ch PWM Regolatore 4 ch PWM	72,6 x 30 x 18	IP20	12-24V DC	1	72W 12VDC, 144W 24VDC	PWM 4 canales	71-8050-00-00
	PWM Regler 1 Kanal Regolatore PWM 1 canale	45 x 58 x 19	IP20	100-240V 50-60Hz	1	120W 12VDC, 240W 24VDC	PWM 1 canal	71-A857-00-00
	Fuente alimentación PWM de 1 canal 24V Fonte de alimentação PWM de 1 canal 24V	191 x 63 x 37,5	IP67		1	120W 24V	PWM 1 canal	71-A242-00-00
	IP65 Gehäuse, PWM Netzgerät und Lichtregulierung 4 Kanäle Scatola IP65 Alimentazione e regolatore PWM 4 canali	253 x 342 x 132	IP65	100-277V 50-60Hz		144W, 24VDC	PWM 4 canales	71-E300-00-00
	DALI Lichtregulierung Broadcast Regolatore DALI Broadcast	38 x 38 x 26	IP64	100-240 50-60Hz	50	100mA DALI	DALI Dt8 Broadcast	71-A301-00-00
	Casambi DALI 8 Gruppen-Konverter Converter Casambi DALI 8 gruppi	180 x 42 x 25	IP20	24-48V DC	64	250mA Bus DALI	DALI 8 grupos	71-A239-00-00
	DALI-Regler, kompatibel mit Track Low Voltage Dimmer DALI compatibile con Track Low Voltage	143 x 18 x 59	IP20	24-48VDC	64	250mA Bus DALI	DALI Broadcast	71-8115-00-00
	DALI Broadcast-Dimmer an weißer Schiene Dimmer DALI Broadcast su guida bianca	91 x 45 x 124	IP20	100-240 50-60Hz	64	250mA Bus DALI	DALI Broadcast	71-A243-14-14
	DALI Broadcast-Dimmer an schwarzer Schiene Dimmer DALI Broadcast su guida nera	91 x 45 x 124	IP20	100-240 50-60Hz	64	250mA Bus DALI	DALI Broadcast	71-A243-60-60
	Casambi-DALI-Konverter IP66 Conversor Casambi DALI IP66	108 x 62 x 108	IP66	100-240 50-60Hz	64	150mA Bus DALI	DALI Broadcast	71-A237-00-00
	Casambi-DMX-Konverter IP66 Conversor Casambi DMX IP66	108 x 62 x 10	IP66	100-240 50-60Hz	-	-	DMX Broadcast	71-A238-00-00

		L x W x H mm	IP	V in F (Hz)	Leuchten Apparecchi DALI	W max	Protocol	Code
	DALI-Casambi- Steuergerät Controller DALI Casambi	40 x 36 x 14	IP20	9,5-22,5VDC	-	DALI	-	71-8051- 00-00
	Off-On Relais Relè On Off	50 x 120 x 32	IP40	100-240 50-60Hz	-	1500 W	On Off	71-A300- 00-00
	Unterputz Sensor Umgebungs­helligkeit und Präsenz mit DALI Ausgang Sensore da incasso Luminosità e presenza con uscita DALI	Ø 76 x 69	IP40	230V 50Hz	10	1500W, 20mA bus DALI	DALI Broadcast	71-A696- 00-00
	Anwesenheits- und Helligkeitssensor Sensore di presenza e luminosità	Ø 85 x 88	IP20	220-240V 50Hz	-	-	-	71-8049- 00-00
	Anwesenheits- und Helligkeitssensor an schwarzer dreiphasiger Schiene Sensore di presenza e luminosità su guida nera trifase	70 x 59 x 39	IP20	220-240V 50Hz	-	-	-	71-A241- 60-60
	Anwesenheits- und Helligkeitssensor an weißer dreiphasiger Schiene Sensore di presenza e luminosità su guida bianca trifase	70 x 59 x 39	IP20	220-240V 50Hz	-	-	-	71-A241- 14-14
	Casambi-Tastenfeld schwarz Tastiera Casambi nera	90 x 90 x 12	IP20	Bateria CR2430	-	-	-	71-8053- 00-00
	Casambi-Tastenfeld weiß Tastiera Casambi bianca	90 x 90 x 12	IP20	Bateria CR2430	-	-	-	71-A240- 00-00
	Timer Timer	45 x 58 x 25	IP20	45 x 12-48 x 25	-	-	-	71-8052- 00-00
	Digital-Konverter 4 Kanäle Convertitore 4 Segnali digitali	Ø 53 x 21	IP20	230V 50Hz	-	max.10mA	Spannungsfreie digitale Eingänge Ingressi digitali a potenziale zero	71-A302- 00-00
	Glühbirne E27 TW 2200-6500K Casambi Lampadina E27 TW 2200-6500K Casambi	Ø 60 x 115	IP20	100-240V 50-60Hz	-	8W-	-	71-A697- 00-00

LIGHT FOR LIFE



Lösung für die Beleuchtungssteuerung mittels drahtloser Bluetooth-/Wi-Fi-Technologie, je nach Produkttyp. Sie ermöglicht die direkte Steuerung mit dem Smartphone über die schnelle und benutzerfreundliche App Light for Life. Das System ist mit allen gängigen Sprachassistenten kompatibel. Soluzione di controllo dell'illuminazione basata sulla tecnologia wireless bluetooth/wifi, a seconda del tipo di prodotto. Consente il controllo diretto con lo smartphone, tramite l'app Light for Life, un'applicazione veloce e facile da usare. Il sistema è compatibile con i principali assistenti vocali.








Funktionsumfang

Funzioni



























- Individuelle Steuerung der Leuchten direkt von einem Smartphone aus
Controllo individuale degli apparecchi direttamente da uno smartphone
- Steuerung von Farbtemperatur und RGB der Leuchten
Controllo di temperatura di colore e RGB delle luminarie
- Erstellung von Szenen, um die ideale Atmosphäre für jeden Moment zu kreieren
Creazione di scene per regolare l'atmosfera ideale in ogni momento
- Einprogrammierung der Zeitpläne für automatische Aktivierungen
Impostazioni orarie per l'attivazione automatica



























Zubehör Light for Life
Accessorio Light for Life

		LxWxH mm	IP	V in F (Hz)	Leuchten Apparecchi max.	W max.	Protocol	Code
	Regler 0/1-10V oder Dali Regolatore 0/1-10V o Dali	100x38x21	20	110-240V 50-60Hz	0-10V: max 10 DALI: max 20	0-10V: max 1000W (220V) max 500W (110V)	0/1-10V DALI	71-8218-00-00
	On/Off-Relais Relè On/Off	88x39x23	20	110-240V 50-60Hz	-	1100W for 110V	On-Off	71-A189-00-00











		LED	Tc	P (W)	Lm	V	Hz	Proto- col	Optics	Code
	Leuchtmittel E27 RGBW Wifi Lampadina E27 RGBW Wifi	E27	RGBW	12	950*	220-240V	50Hz	Light for Life	180°	71-8219-00-00
	Leuchtmittel GU10 TW Wifi Lampadina GU10 TW Wifi	GU10	TW	5	345*	220-240V	50Hz	Light for Life	180°	71-8220-00-00
	Leuchtmittel E14 TW Wifi Lampadina E14 TW Wifii	E14	TW	5	470*	220-240V	50Hz	Light for Life	200°	71-8221-00-00

Ausführungen / Finiture

	ES	Natur-Rattan	Rattan naturale
	ET	Goldfarben lackiert	Oro verniciato
	F1	Sandgestrahltes Glas	Vetro sabbato
	K3	Spiegelglas	Vetro a specchio
	M1	Opalweiß	Bianco opalino
	14	Weiß	Bianco
	21	Chrom	Cromo
	34	Grau	Grigio
	Z5	Anthrazit	Grigio urbano
	60	Schwarz	Nero
	81	Nickel seidenmatt	Nichel satinato
	M3	Eloxiert	Anodizzato
	20	Beige	Beige
	37	Durchsichtig	Trasparente
	19	Bronze	Bronzo
	DC	Zement	Cemento
	S2	Aluminium seidenmatt	Alluminio satinato
	55	Alabaster	Alabastro
	DN	Mattgold	Oro opaco
	05	Metallic schwarz	Nero metallico
	DO	Poliertes Messing	Ottone lucido
	23	Gold	Oro
	DL	Gold	Oro
	EM	Steingrau	Grigio pietra
	F5	Gold	Oro
	CS	Zementgrau	Grigio cemento

	93	Helles Holz	Legno chiaro
	CI	Braun	Marrone
	E4	Edelrost	Patinato
	16	Alt Weiß	Bianco antico
	BY	Sandfarbe	Sabbia
	S4	Goldener Bernstein	Ambra dorata
	50	Edelrost	Patinato
	GA	Filz hellgrau	Feltro grigio chiaro
	GB	Filz dunkelgrau	Feltro grigio scuro
	12	Rauchglas	Fumé
	08	Grün	Verde
	EV	Schwarz glänzend	Nero brillante
	15	Bernsteinfarben	Ambra
	EU	Weiss glänzend	Bianco brillante
	F9	Sandgestrahlt	Sabbiato
	CU	Rot	Rosso
	CG	Braun veraltet	Marrone invecchiato
	06	Kupfer	Rame
	T008	Lampenschirmgewebe	Tessuto screen
	T007	Weiß	Bianco
	EF	Goldfarben lackiert	Oro verniciato
	27	Messing, satiniert matt	Ottone satinato opaco
	92	Dunkle Esche	Cenere scuro
	93	Helle Esche	Cenere chiaro
	BW	Weiß matt	Bianco opaco
	EK	Dunkelgrau	Grigio scuro

Ausführungen / Finiture
















	E9	Hellbraun	Marrone chiaro
	G3	Holzbraun	Marrone legno
	G8	Gold	Oro
	HQ	Metallisch-grau	Grigio metallizzato
	78	Porzellanweiß	Bianco porcellana
	BY	Opera grau	Grigio
	GA	Aluminium Ecobright	Alluminio ecobright
	G8	Gold beschichtet	Oro platino
	BF3W	Schwarz	Nero
	DB	Olivgrau	Grigio oliva

Materials / Materiali



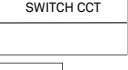
















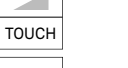







ABS	ABS	ABS
ACR	Acryl	Acrilico
AL	Aluminium	Alluminio
CON	Zement	Cemento
GLA	Glas	Vetro
MIR	Spiegel	Specchio
PC	Polykarbonat	Policarbonato
PE	Polyethylen	Polietilene
PMMA	PMMA	PMMA
PP	Polypropylen	Polipropilene
PUR	Polyurethan	Poliuretano
SIL	Silikon	Silicone
ST	Stahl	Acciaio
WOOD	Holz	Legno
ALAB	Alabaster	Alabastro
FELT	Filz	Feltri
G	Graphen	Grafene
MA	Metacrylat	Metacrilato
NPRN	Neopren	Neoprene
PA	Nylon	Nylon
PL ABS	Kunststoff	Plastica
PVC	PVC	PVC

R	Harz	Resina
RATAN	Rattan	Rattan
TEX	Textil	Tessile
VYL	Vinyl	Vinil
AISI304	Edelstahl AISI 304	Acciaio inossidabile AISI 304
AISI316	Edelstahl AISI 316	Acciaio inossidabile AISI 316
GL TMP	Gehärtetes Glas	Vetro temprato
PC+ABS	Polykarbonat + ABS	Policarbonato + ABS
PLABS	Kunststoff	Plastica
PLSTER	Gips	Gesso
PLY	PLY	PLY
POLI	Technopolymer	Tecnopolimero
WASHI	Japanisches Papier	Carta giapponese
MAR	Marmor	Marmo
PBT	Polystyrol	Polistirolo

Symbole / Simbologia

	Neuheit	Novità
	Strukturmaterial	Materiale della struttura
	Diffusormaterial	Materiale del diffusore
	Betriebsstunden	Ore di vita
	MacAdam	MacAdam
	UGR	UGR
	Low Flicker	Low Flicker
	Dieses Codierungssystem dient zur Angabe des Schutzgrades eines Gehäuses zum Schutz gegen das Eindringen fester Gegenstände, Staub oder Flüssigkeiten.	Sistema di codificazione per indicare il grado di protezione fornito da un involucro contro la penetrazione di oggetti solidi, di polvere o di liquidi
	Dieses Codierungssystem dient zur Angabe des Schutzgrades eines Gehäuses zum Schutz gegen schädliche mechanische Stöße. Schlagenergie (Joule)	Sistema di codificazione per indicare il grado di protezione fornito da un rivestimento contro gli impatti meccanici dannosi. Energia di impatto (Joule)
	x Meter langes Kabel	x metri di cavo
	3-fach Vergrößerungsspiegel	Lente d'ingrandimento x3
	Antifog. Eingebautes System zur Verhinderung des Beschlagens des Spiegels durch Wasserdampf.	Antifog. Sistema incluso per evitare che lo specchio si appanni con il vapore acqueo.
	Die Sicherheitsschicht ist eine Folie, die auf die Rückseite des Spiegels aufgetragen wird, um Verletzungen durch Glas im Falle eines Bruchs zu verhindern.	Il supporto di sicurezza è una pellicola applicata sul retro degli specchi per evitare lesioni da vetro in caso di rottura.
	Gerät nicht mitgeliefert	Dispositivo non incluso
	Gerät mitgeliefert	Dispositivo incluso

Symbole / Simbologia

	Die Federn ermöglichen eine Installation an Decken von X mm bis X mm	I fissaggi consentono l'installazione dell'articolo su soffitti da X mm a X mm
 USB	USB-Anschluss	Connessione USB
 SWITCH CCT	Switch CCT	Switch CCT
	Wireless	Wireless
	Einbaudurchmesser	Diametro di incasso
	Einbauabmessungen	Foro di incasso
	Klasse I	Classe I
	Klasse II	Classe II
	Klasse III	Classe III
	Verstellbar	Orientabile
	Verstellbar	Orientabile
	Verstellbar	Orientabile
	Verstellbar	Orientabile
	Verstellbar	Orientabile
	Verstellbar	Orientabile
	Verstellbar	Orientabile
	Verstellbar	Orientabile
 DIM	Dimmsystem	Sistema di regolazione
 PHASE CUT	Dimmsystem	Sistema di regolazione
 LIGHT FOR LIFE	Dimmsystem	Sistema di regolazione
 ON-OFF	Dimmsystem	Sistema di regolazione
 TOUCH	Touch Dimmer	Dimmer tattile
	Schalter	Commutatore di accensione
 x2	Doppelschalter	Doppio interruttore di accensione
	Schalter am Kabel	Interruttore d'accensione nel cavo
	Leuchten mit integrierter Konnektivität.	Luci con connettività integrata.
	Leuchten, die mit Hilfe von Zubehör konnektiv gemacht werden können.	Luci che possono essere collegate tramite un accessorio dedicato.

Verzeichnis (Artikelnummer sortiert) / Indice di referenze

Referenz Codice	Seite Pag.	Referenz Codice	Seite Pag.	Referenz Codice	Seite Pag.	Referenz Codice	Seite Pag.
00-0001-XX-XX	120	00-5981-XX-XX	189	00-6460-XX-XX	83	00-7590-XX-XX	173
00-0002-XX-XX	120	00-5982-XX-XX	189	00-6461-XX-XX	83	00-7591-XX-XX	173
00-0073-XX-XX	211	00-5984-XX-XX	193	00-6463-XX-XX	83	00-7592-XX-XX	179
00-0641-XX-XX	120	00-5989-XX-XX	195	00-6662-XX-XX	75	00-7593-XX-XX	179
00-0642-XX-XX	120	00-5990-XX-XX	195	00-6663-XX-XX	75	00-7614-XX-XX	99
00-1640-XX-XX	187	00-5991-XX-XX	196	00-6664-XX-XX	75	00-7615-XX-XX	99
00-1799-XX-XX	203	00-5992-XX-XX	196	00-6665-XX-XX	75	00-7691-XX-XX	92
00-2726-XX-XX	131	00-5993-XX-XX	197	00-6666-XX-XX	76	00-7692-XX-XX	92
00-2727-XX-XX	131	00-5994-XX-XX	197	00-6667-XX-XX	76	00-7693-XX-XX	92
00-3642-XX-XX	121	00-5995-XX-XX	195	00-6668-XX-XX	76	00-7694-XX-XX	92
00-3646-XX-XX	121	00-5996-XX-XX	196	00-6669-XX-XX	76	00-7695-XX-XX	92
00-3647-XX-XX	121	00-5997-XX-XX	197	00-6670-XX-XX	110	00-7696-XX-XX	92
00-3648-XX-XX	121	00-5998-XX-XX	193	00-6671-XX-XX	110	00-7685-XX-XX	93
00-3649-XX-XX	121	00-6001-XX-XX	87	00-7064-XX-XX	110	00-7686-XX-XX	93
00-3685-XX-XX	192	00-6002-XX-XX	87	00-7065-XX-XX	111	00-7687-XX-XX	93
00-4037-XX-XX	137	00-6010-XX-XX	82	00-7066-XX-XX	111	00-7688-XX-XX	93
00-4851-XX-XX	203	00-6011-XX-XX	82	00-7067-XX-XX	111	00-7689-XX-XX	93
00-4925-XX-XX	191	00-6012-XX-XX	83	00-7074-XX-XX	110	00-7690-XX-XX	93
00-4926-XX-XX	191	00-6013-XX-XX	83	00-7075-XX-XX	111	00-7727-XX-XX	127
00-5275-XX-XX	129	00-6014-XX-XX	128	00-7076-XX-XX	111	00-7728-XX-XX	127
00-5297-XX-XX	193	00-6017-XX-XX	72	00-7077-XX-XX	111	00-7729-XX-XX	127
00-5346-XX-XX	195	00-6018-XX-XX	72	00-7365-XX-XX	219	00-7730-XX-XX	127
00-5347-XX-XX	195	00-6019-XX-XX	74	00-7382-XX-XX	117	00-7731-XX-XX	127
00-5348-XX-XX	196	00-6020-XX-XX	74	00-7383-XX-XX	117	00-7732-XX-XX	127
00-5349-XX-XX	196	00-6021-XX-XX	73	00-7384-XX-XX	117	00-7898-XX-XX	206
00-5350-XX-XX	197	00-6066-XX-XX	74	00-7385-XX-XX	117	00-7899-XX-XX	206
00-5351-XX-XX	197	00-6067-XX-XX	74	00-7388-XX-XX	156	00-7900-XX-XX	206
00-5456-XX-XX	211	00-6303-XX-XX	93	00-7389-XX-XX	156	00-7901-XX-XX	206
00-5478-XX-XX	189	00-6304-XX-XX	93	00-7390-XX-XX	157	00-7902-XX-XX	206
00-5479-XX-XX	189	00-6305-XX-XX	93	00-7391-XX-XX	157	00-7903-XX-XX	207
00-5574-XX-XX	195	00-6306-XX-XX	92	00-7392-XX-XX	156	00-7904-XX-XX	207
00-5575-XX-XX	195	00-6307-XX-XX	92	00-7393-XX-XX	156	00-7905-XX-XX	207
00-5576-XX-XX	196	00-6308-XX-XX	92	00-7394-XX-XX	157	00-7977-XX-XX	403
00-5577-XX-XX	196	00-6314-XX-XX	93	00-7395-XX-XX	158	00-7979-XX-XX	403
00-5578-XX-XX	197	00-6315-XX-XX	93	00-7396-XX-XX	157	00-7980-XX-XX	403
00-5579-XX-XX	197	00-6316-XX-XX	93	00-7397-XX-XX	158	00-7981-XX-XX	403
00-5580-XX-XX	193	00-6317-XX-XX	92	00-7398-XX-XX	159	00-7984-XX-XX	183
00-5678-XX-XX	213	00-6318-XX-XX	92	00-7399-XX-XX	160	00-7985-XX-XX	183
00-5693-XX-XX	117	00-6319-XX-XX	92	00-7400-XX-XX	159	00-7986-XX-XX	183
00-5694-XX-XX	117	00-6414-XX-XX	219	00-7401-XX-XX	160	00-7992-XX-XX	217
00-5695-XX-XX	117	00-6415-XX-XX	219	00-7402-XX-XX	161	00-7993-XX-XX	217
00-5696-XX-XX	117	00-6452-XX-XX	82	00-7403-XX-XX	163	00-8107-XX-XX	151
00-5977-XX-XX	195	00-6454-XX-XX	82	00-7404-XX-XX	161	00-8108-XX-XX	151
00-5978-XX-XX	196	00-6455-XX-XX	82	00-7405-XX-XX	162	00-8109-XX-XX	221
00-5979-XX-XX	197	00-6457-XX-XX	82	00-7588-XX-XX	173	00-8110-XX-XX	221
00-5980-XX-XX	137	00-6458-XX-XX	83	00-7589-XX-XX	173	00-8248-XX-XX	44

Referenz Codice	Seite Pag.	Referenz Codice	Seite Pag.	Referenz Codice	Seite Pag.	Referenz Codice	Seite Pag.
00-8250-XX-XX	44	00-8376-XX-XX	168	00-A010-XX-XX	173	05-6420-XX-XX	303
00-8256-XX-XX	43	00-8377-XX-XX	168	00-A011-XX-XX	173	05-6421-XX-XX	303
00-8257-XX-XX	43	00-8378-XX-XX	160	05-0070-XX-XX	350	05-6422-XX-XX	325
00-8259-XX-XX	43	00-8379-XX-XX	161	05-0071-XX-XX	351	05-6423-XX-XX	325
00-8261-XX-XX	43	00-8380-XX-XX	167	05-1507-XX-XX	434	05-6424-XX-XX	305
00-8266-XX-XX	42	00-8381-XX-XX	168	05-1508-XX-XX	434	05-6428-XX-XX	304
00-8267-XX-XX	42	00-8382-XX-XX	162	05-1793-XX-XX	354	05-6488-XX-XX	311
00-8269-XX-XX	42	00-8383-XX-XX	163	05-1794-XX-XX	354	05-7365-XX-XX	289
00-8271-XX-XX	42	00-8384-XX-XX	169	05-1796-XX-XX	354	05-7366-XX-XX	320
00-8276-XX-XX	44	00-8385-XX-XX	169	05-1798-XX-XX	354	05-7367-XX-XX	320
00-8278-XX-XX	44	00-8386-XX-XX	162	05-2019-XX-XX	350	05-7370-XX-XX	341
00-8280-XX-XX	45	00-8387-XX-XX	162	05-2703-XX-XX	352	05-7380-XX-XX	293
00-8285-XX-XX	45	00-8388-XX-XX	168	05-2704-XX-XX	352	05-7381-XX-XX	293
00-8292-XX-XX	44	00-8389-XX-XX	169	05-2705-XX-XX	352	05-7382-XX-XX	293
00-8293-XX-XX	44	00-8391-XX-XX	142	05-2706-XX-XX	317	05-7383-XX-XX	293
00-8294-XX-XX	43	00-8392-XX-XX	142	05-2755-XX-XX	339	05-7385-XX-XX	267
00-8295-XX-XX	43	00-8393-XX-XX	142	05-2756-XX-XX	339	05-7387-XX-XX	226, 282, 438
00-8296-XX-XX	43	00-8394-XX-XX	143	05-2759-XX-XX	315	05-7388-XX-XX	269
00-8297-XX-XX	42	00-8395-XX-XX	143	05-2830-XX-XX	319	05-7389-XX-XX	269
00-8298-XX-XX	42	00-8396-XX-XX	143	05-2831-XX-XX	319	05-7562-XX-XX	277
00-8299-XX-XX	42	00-8403-XX-XX	147	05-3217-XX-XX	337	05-7563-XX-XX	276
00-8301-XX-XX	45	00-8404-XX-XX	147	05-3218-XX-XX	337	05-7564-XX-XX	276
00-8302-XX-XX	105	00-8405-XX-XX	147	05-3220-XX-XX	345	05-7573-XX-XX	347
00-8303-XX-XX	105	00-8406-XX-XX	147	05-3980-XX-XX	351	05-7574-XX-XX	347
00-8304-XX-XX	105	00-8410-XX-XX	26	05-4394-XX-XX	343	05-7575-XX-XX	347
00-8305-XX-XX	105	00-8411-XX-XX	26	05-4401-XX-XX	353	05-7576-XX-XX	347
00-8306-XX-XX	105	00-8412-XX-XX	26	05-4755-XX-XX	316	05-7582-XX-XX	278
00-8307-XX-XX	105	00-8413-XX-XX	27	05-5085-XX-XX	253	05-7587-XX-XX	329
00-8317-XX-XX	73	00-8414-XX-XX	27	05-5296-XX-XX	321	05-7588-XX-XX	279
00-8318-XX-XX	73	00-8415-XX-XX	27	05-5306-XX-XX	281	05-7606-XX-XX	295
00-8319-XX-XX	74	00-8513-XX-XX	135	05-5307-XX-XX	281	05-7641-XX-XX	355
00-8320-XX-XX	74	00-8514-XX-XX	135	05-5478-XX-XX	238	05-7642-XX-XX	355
00-8337-XX-XX	209, 437	00-8527-XX-XX	72	05-5693-XX-XX	267	05-7723-XX-XX	247
00-8348-XX-XX	166	00-8528-XX-XX	72	05-5936-XX-XX	349	05-7742-XX-XX	257
00-8364-XX-XX	166	00-8529-XX-XX	75	05-5956-XX-XX	342	05-7830-XX-XX	431
00-8365-XX-XX	166	00-8530-XX-XX	75	05-5964-XX-XX	348	05-7831-XX-XX	431
00-8366-XX-XX	158	00-8531-XX-XX	75	05-5964-XX-XX	348	05-7832-XX-XX	431
00-8367-XX-XX	159	00-8532-XX-XX	75	05-6024-XX-XX	310	05-7833-XX-XX	431
00-8368-XX-XX	167	00-8533-XX-XX	76	05-6069-XX-XX	349	05-7834-XX-XX	431
00-8369-XX-XX	167	00-8534-XX-XX	76	05-6193-XX-XX	314	05-7975-XX-XX	327
00-8370-XX-XX	158	00-8535-XX-XX	77	05-6395-XX-XX	433	05-7976-XX-XX	327
00-8371-XX-XX	159	00-8536-XX-XX	77	05-6396-XX-XX	433	05-7982-XX-XX	313
00-8372-XX-XX	166	00-8537-XX-XX	73	05-6397-XX-XX	433	05-7983-XX-XX	429
00-8373-XX-XX	167	00-8538-XX-XX	73	05-6398-XX-XX	433	05-8102-XX-XX	251
00-8374-XX-XX	160	00-A008-XX-XX	173	05-6414-XX-XX	289	05-8103-XX-XX	251
00-8375-XX-XX	161	00-A009-XX-XX	173	05-6415-XX-XX	289		

Verzeichnis (Artikelnummer sortiert) / Indice di referenze

Referenz Codice	Seite Pag.	Referenz Codice	Seite Pag.	Referenz Codice	Seite Pag.	Referenz Codice	Seite Pag.
05-8104-XX-XX	251	05-A000-XX-XX	348	15-7603-XX-XX	175	71-4695-XX-XX	199, 227
05-8249-XX-XX	46	05-A001-XX-XX	348	15-7604-XX-XX	176	71-4817-XX-XX	201, 291
05-8250-XX-XX	47	10-1523-XX-XX	377	15-7605-XX-XX	177	71-4818-XX-XX	201, 291
05-8251-XX-XX	46	10-1940-XX-XX	389	15-7723-XX-XX	92	71-4819-XX-XX	291
05-8252-XX-XX	47	10-3273-XX-XX	378	15-7982-XX-XX	237	71-4820-XX-XX	201
05-8253-XX-XX	46	10-4755-XX-XX	373	15-8330-XX-XX	231	71-4821-XX-XX	201, 291
05-8255-XX-XX	45	10-4759-XX-XX	393	15-8331-XX-XX	231	71-4824-XX-XX	201, 291
05-8256-XX-XX	45	10-5076-XX-XX	387	15-8513-XX-XX	235	71-4825-XX-XX	201, 291
05-8260-XX-XX	46	10-5693-XX-XX	371	15-8514-XX-XX	235	71-4940-XX-XX	201, 291
05-8279-XX-XX	49	10-6010-XX-XX	359	15-A022-XX-XX	185, 225	71-4851-XX-XX	203
05-8283-XX-XX	47	10-6011-XX-XX	359	15-A023-XX-XX	185, 225	71-5959-XX-XX	142, 143, 147, 191, 193, 349
05-8286-XX-XX	48	10-6420-XX-XX	376	15-A029-XX-XX	174	71-5961-XX-XX	73, 74, 82, 83, 92, 93, 110, 111, 127, 147, 206, 207
05-8287-XX-XX	48	10-7063-XX-XX	397	15-A030-XX-XX	175	71-5967-XX-XX	211
05-8288-XX-XX	49	10-7385-XX-XX	371	15-A031-XX-XX	176	71-6022-XX-XX	74
05-8289-XX-XX	47	10-7582-XX-XX	372	15-A032-XX-XX	177	71-6196-XX-XX	184, 185
05-8290-XX-XX	48	10-7606-XX-XX	375	15-A033-XX-XX	174	71-6417-XX-XX	289
05-8291-XX-XX	48	10-7607-XX-XX	375	15-A034-XX-XX	175	71-7370-XX-XX	341
05-8329-XX-XX	297	10-7742-XX-XX	367	15-A035-XX-XX	176	71-7371-XX-XX	341
05-8335-XX-XX	237	10-7982-XX-XX	379	15-A036-XX-XX	177	71-7372-XX-XX	341
05-8336-XX-XX	237	10-8102-XX-XX	363	15-A037-XX-XX	184, 224	71-7373-XX-XX	341
05-8337-XX-XX	437	10-8106-XX-XX	369	15-A038-XX-XX	185, 225	71-7374-XX-XX	341
05-8338-XX-XX	437	10-8327-XX-XX	397	15-A039-XX-XX	184, 224	71-7375-XX-XX	341
05-8339-XX-XX	309	10-8350-XX-XX	393	15-A040-XX-XX	185, 225	71-7376-XX-XX	341
05-8348-XX-XX	271	10-8430-XX-XX	365	20-7612-XX-XX	99	71-7377-XX-XX	341
05-8356-XX-XX	262	10-8516-XX-XX	385	20-7613-XX-XX	99	71-7378-XX-XX	341
05-8357-XX-XX	262	10-8518-XX-XX	385	25-1940-XX-XX	421	71-7379-XX-XX	341
05-8358-XX-XX	265	10-8519-XX-XX	385	25-2934-XX-XX	409	71-7563-XX-XX	276
05-8359-XX-XX	262	10-8540-XX-XX	391	25-4755-XX-XX	414	71-7564-XX-XX	276, 277
05-8360-XX-XX	263	15-0073-XX-XX	239	25-4759-XX-XX	425	71-7579-XX-XX	397
05-8361-XX-XX	262	15-0074-XX-XX	239	25-5076-XX-XX	420	71-7660-XX-XX	278
05-8362-XX-XX	263	15-4370-XX-XX	435	25-5693-XX-XX	411	71-8219-XX-XX	26-33, 156-163, 166-169, 187, 203, 217, 269, 271, 287, 289, 315, 316, 323, 331, 334, 337, 339, 353, 385, 393, 413- 415, 423, 425, 435
05-8363-XX-XX	263	15-4922-XX-XX	199, 227	25-6420-XX-XX	412		
05-8390-XX-XX	283	15-4924-XX-XX	199, 227	25-7385-XX-XX	411		
05-8397-XX-XX	307	15-6196-XX-XX	184, 224	25-7582-XX-XX	413		
05-8399-XX-XX	334	15-6197-XX-XX	185, 225	25-7742-XX-XX	405		
05-8400-XX-XX	334	15-6429-XX-XX	439	25-8102-XX-XX	407		
05-8401-XX-XX	334	15-6433-XX-XX	185, 225	25-8106-XX-XX	415		
05-8402-XX-XX	319	15-7590-XX-XX	174	25-8350-XX-XX	425		
05-8507-XX-XX	307	15-7591-XX-XX	175	25-8520-XX-XX	419		
05-8509-XX-XX	299	15-7592-XX-XX	176	25-8521-XX-XX	419		
05-8510-XX-XX	301	15-7593-XX-XX	177	25-8522-XX-XX	419		
05-8510-XX-XX	323	15-7596-XX-XX	174	25-8540-XX-XX	423		
05-8511-XX-XX	323	15-7597-XX-XX	175	71-0073-XX-XX	211, 239, 315		
05-8512-XX-XX	323	15-7598-XX-XX	176	71-1799-XX-XX	203		
05-8515-XX-XX	287	15-7599-XX-XX	177	71-2232-XX-XX	211		
05-8540-XX-XX	331	15-7602-XX-XX	174				

Verzeichnis (Artikelnummer sortiert) / Indice di referenze

Referenz Codice	Seite Pag.	Referenz Codice	Seite Pag.
71-8220-XX-XX	29, 211, 237, 239, 313, 315, 369, 372, 373, 379, 391	71-A697-XX-XX	151, 156-163, 166-169, 187, 203, 213, 217, 219, 221, 269, 271, 278, 287, 289, 316, 323, 369, 372, 373, 391, 393, 413-415, 423, 425, 435
71-8221-XX-XX	151, 221, 278	75-5314-XX-XX	443
71-8318-F9-F9	74	75-8076-XX-XX	441
71-8410-XX-XX	25	75-8119-XX-XX	442
71-8411-XX-XX	25	75-8508-XX-XX	445
71-8412-XX-XX	25	CDXX- 00X9AZXXXXX	61-62
71-8416-XX-XX	25	CFXX- 00X9AZXXXXX	61-62
71-8417-XX-XX	25	CSXX- 00X9AZXXXXX	61-62
71-8418-XX-XX	25	CVXX- 00X9AZXXXXX	63
71-8419-XX-XX	25	CPXX- 00X9AZXXXXX	63
71-8420-XX-XX	25	PAN-157-XX	335, 337, 339, 393
71-8421-XX-XX	25	PAN-159-XX	425
71-8422-XX-XX	28	PAN-161-XX	393
71-8475-XX-XX	28	PAN-175-XX	335, 337, 339
71-8476-XX-XX	28	PAN-176-XX	335, 337, 339, 393
71-8477-XX-XX	29	PAN-177-XX	335, 337, 339, 393
71-8478-XX-XX	29	PAN-178-XX	335, 337, 339
71-8479-XX-XX	29	PAN-179-XX	335, 337, 339, 393
71-8480-XX-XX	29	PAN-181-XX	425
71-8481-XX-XX	30	PAN-183-XX	425
71-8482-XX-XX	30	PAN-184-XX	425
71-8483-XX-XX	30	PAN-219-XX	335, 337, 339, 393
71-8484-XX-XX	30	PAN-232-XX	331
71-8485-XX-XX	31	PAN-233-XX	391
71-8486-XX-XX	31	PAN-234-XX	423
71-8487-XX-XX	31		
71-8488-XX-XX	31		
71-8489-XX-XX	32		
71-8490-XX-XX	32		
71-8491-XX-XX	32		
71-8492-XX-XX	32		
71-8493-XX-XX	33		
71-8494-XX-XX	33		
71-8495-XX-XX	33		
71-8496-XX-XX	33		
71-8498-XX-XX	49		

WICHTIGE INFORMATIONEN

Aufgrund der ständigen technischen Weiterentwicklung von LEDs können die technischen Eigenschaften der Produkte variieren. Wir empfehlen, das technische Datenblatt auf der Website (www.leds-c4.com) abzurufen, um immer die aktuelle Version zu erhalten.

Alle Rechte vorbehalten. Ohne vorherige Zustimmung des Herausgebers oder der Rechteinhaber darf kein Teil dieses Buchs auf Papier oder digital vervielfältigt werden.

INFORMAZIONE IMPORTANTE

A causa della costante evoluzione tecnologica del LED, i dati tecnici relativi ai prodotti possono variare nel tempo. Si consiglia di consultare la scheda técnica nella pagina web (www.leds-c4.com) per ottenere la versione aggiornata.

Tutti i diritti riservati. Nessuna parte di questo documento può essere riprodotta in nessun formato cartaceo o elettronico, senza il previo consenso dell'editore o dei proprietari del copyright.

LEDS C4 S.A.
AFORES S/N 25750 TORÀ
LLEIDA – SPAIN
+34 973 468 100
LEDS-C4@LEDS-C4.COM



CUSTOMER SERVICE

Spain
+34 973 468 101
spain@leds-c4.com

United Kingdom
Free phone: 0808 234 2641
uk@leds-c4.com

France
+34 973 468 130
france@leds-c4.com

Germany
+49 209 882 99 021
deutschland@leds-c4.com

Italy
Toll-free: 800 784 275
italia@leds-c4.com

Portugal
+34 973 468 102
portugal@leds-c4.com

Europe
+34 973 468 102
europe@leds-c4.com

Asia Pacific
+34 973 468 116
asiapacific@leds-c4.com

Africa
+34 973 468 116
africa@leds-c4.com

Latin America
+34 973 468 115
latinamerica@leds-c4.com

Canada
Toll-free: +1-866-5636666
CustomerServiceUS@leds-c4.com

United States
Toll-free: +1-888-3710243
CustomerServiceUS@leds-c4.com

LEDS-C4 CENTRO INNOVACIÓN MADRID
Pol. Industrial Ventorro del Cano
Calle Cercedilla 11 Nave1
28925 Alcorcón, Madrid

GERMANY
ImWissenschaftspark
Deutschland GmbH
Munscheidstraße 14
45886 Gelsenkirchen GERMANY
+49 209 882 99 021
deutschland@leds-c4.com

MIDDLE EAST
Fortune Executive Tower
Cluster T - Office 204
Jumeirah Lake Towers
PO 336910 Dubai - UAE
+971 4458 4272

COLOMBIA
Carrera 13, A # 89-53
Oficina 101 – Edificio Farallones
110221 Bogotá

POLAND
Leds Polska Sp. z o.o.
Ul. Kasztanowa 44
05-816Michalowice-Wies POLAND
+48 71 733 64 01
biuro@leds-c4.pl

ASIA PACIFIC
8 Robinson Road
#03-00 ASO Building
048544 SINGAPORE
+65 8133 5024

SOUTH AFRICA
Office 111, Regus Business Centre
(AMR Building)
3 Concorde Road East
2007 Bedfordview SOUTH AFRICA
+27100075231
SouthAfrica@leds-c4.com

PRESS
comunicacion@leds-c4.com

Instagram: [instagram.com/leds_c4/](https://www.instagram.com/leds_c4/)
Facebook: [facebook.com/ledsc4.sa](https://www.facebook.com/ledsc4.sa)
Linkedin: [linkedin.com/company/leds-c4](https://www.linkedin.com/company/leds-c4)
Twitter: twitter.com/ledsc4
Pinterest: [pinterest.com/ledsc4/](https://www.pinterest.com/ledsc4/)

Thanks for your beautiful places
SIX'N'FIVE.
Contemporary Art Studio. Barcelona.
@sixnfive
FUEGO CAMINA CONMIGO.
Agencia creativa digital. Barcelona.
@fuegocaminaconmigo

SUPPLIERS
+ 34 973 468 113



LEDS-C4.COM

LEDS C4 S.A.
AFORES S/N 25750 TORÀ
LLEIDA – SPAIN
+34 973 468 100
LEDS-C4@LEDS-C4.COM