



theLights
2021/22
CATALOG

Family index

Absolute	320	Ikon	512	Special canopies	624
Acrobat	76	Ito	208	Spell	94
Agadir	392	Iwi	306	Stellar	410
Agos	514	Jaap	388	Summit	36
Alf	602	Kai	384	Tablet	462
Alias	568	Kalimba	406	Taipi	314
Alien	172	Kanji	200	Talado	446
Alluria	336	Kashi	348	Talis	244
Ambix	328	Katana	82	Tangent	72
Amplitude	480	Kendo	508	Task	594
Anaru	396	Kepler	570	Tessa	414
Aroua	606	Kiwi	280	Thai	104
Balance	100	Lap	120	Thela	592
Barrio	584	Led canopies	627	Tobiko	484
Berry	252	Linear	510	Tomix	522
Bias	18	Lob	290	Tomo	534
Bilia	226	Lou	298	Torsion	152
Bilia	574	Lumien	262	Tycon	196
Bowl	284	Madison	184	Ubis	232
Candela	240	Match	488	Umbra	492
Corral	86	Maya	434	Union	42
Corum	418	Mile	566	Uto	454
Cronos	22	Miller	380	Vidal	530
Cymbal	402	Mingo	374	Vuelta	114
Decanter	324	Morris	538	Well	604
Delphi	358	Naji	612	Xavier	458
Ding	524	Nubo	132	Yomo	428
Dodo	368	Nucleo	146	Zigo	474
Duel	470	Obo	220		
Ego	616	Ola	340		
Eigher	478	Omeo	562	Codes index	630
Eiko	214	Orbit	46		
Enjoy	552	Owu	332		
Erie	450	Piccadilly	544		
Ermes	588	Pin	344		
Essence	180	Pivot	352		
Estoril	142	Pixel	424		
Feral	124	Plumen	294		
Ferro	504	Quark	160		
Fisher	558	Quda	518		
Flipper	598	Radial canopies	625		
G9/GU10/E14/E27 canopies	626	Rail	466		
Gamer	496	Rigal	580		
Giotto	110	Saber	500		
Godart	164	Savage	128		
Goji	274	Screen IP	610		
Hello	532	Shaker	528		
Horizon	608	Sigua	30		
Huron	442	Slick	66		

● Bathroom family



theLights
2021/22
CATALOG

www.redogroup.com



Character and identity to express the company philosophy: Redo Group offers modern lighting that takes shape from the fusion of aesthetic exploration, functionality and technology.

A contemporary style that is sometimes elegant, sometimes straightforward and innovative, but always capable of a performing and comfortable luminous expression.

The proposed lights adopt the latest lighting technologies with LED sources, components, materials and finishes of the best quality, to offer the maximum guarantee.

The decorative and functional potential of these luminaires is very wide, adapted for both domestic living spaces and collective spaces, a world of lights in which our customers can find inspiration, innovation, creativity and the safety of the Redo Group brand.

Caracter și identitate pentru a exprima filozofia companiei: Redo Group oferă un iluminat modern, care prinde contur prin fuziunea explorării estetice, funcționalității și tehnologiei.

Un stil contemporan, uneori elegant, alteori facil și inovator, dar întotdeauna capabil de o expresie luminoasă performantă și confortabilă.

Soluțiile propuse adoptă cele mai noi tehnologii de iluminare cu surse LED, componente, materiale și finisaje de cea mai bună calitate, pentru a oferi garanția maximă.

Potențialul decorativ și funcțional al acestor corpuri de iluminat este foarte larg, adaptat atât spațiilor de locuit domestice cât și spațiilor colective, o lume de lumini în care clienții noștri pot găsi inspirație, inovație, creativitate și, nu în ultimul rând, siguranța brandului Redo Group.

Carattere e identità per esprimere la filosofia aziendale: Redo Group propone una illuminazione moderna che trae forma dalla fusione tra ricerca estetica, funzionalità e tecnologia.

Uno stile contemporaneo a volte elegante, a volte spigliato e innovativo, sempre però capace di una espressione luminosa performante e confortevole.

Le luci proposte adottano le ultime tecnologie di illuminazione con sorgenti LED, componenti, materiali e finiture della migliore qualità, per offrire il massimo della garanzia.

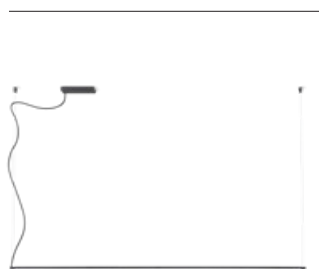
Il potenziale decorativo e funzionale di questi apparecchi risulta molto ampio, dagli spazi del vivere domestico fino agli spazi collettivi, un mondo di luci nel quale i nostri clienti potranno trovare, ispirazione, innovazione, creatività e non ultimo, la sicurezza del brand Redo Group.

Redo
GROUP

index *suspensions*



320 **Absolute**



76 **Acrobat**



392 **Agadir**



172 **Alien**



336 **Alluria**



328 **Ambix**



396 **Anaru**



100 **Balance**



252 **Berry**



18 **Bias**



226 **Bilia**



284 **Bowl**



240 **Candela**



86 **Corral**



22 **Cronos**



402 **Cymbal**



324 **Decanter**



358 **Delphi**



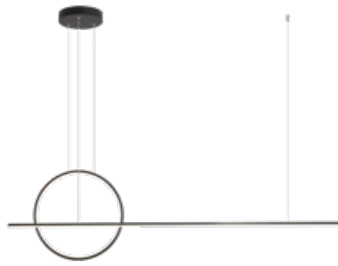
368 **Dodo**



214 **Eiko**



180 **Essence**



110 **Giotto**



164 **Godart**



274 **Goji**



208 **Ito**



306 **Iwi**



388 **Jaap**



384 **Kai**



406 **Kalimba**



200 **Kanji**



348 **Kashi**



82 **Katana**



280 **Kiwi**



120 **Lap**



290 **Lob**




298 **Lou**



262 **Lumien**



184 **Madison**




380 **Miller**



374 **Mingo**

index suspensions



132 **Nubo**



146 **Nucleo**



220 **Obo**



340 **Ola**



46 **Orbit**



332 **Owu**



344 **Pin**



294 **Plumen**



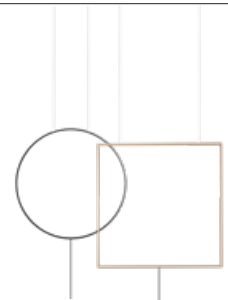
160 **Quark**



128 **Savage**



30 **Sigua**



66 **Slick**



410 **Stellar**



36 **Summit**




314 **Taipi**



244 **Talis**



414 **Tessa**



104 **Thai**



152 **Torsion**



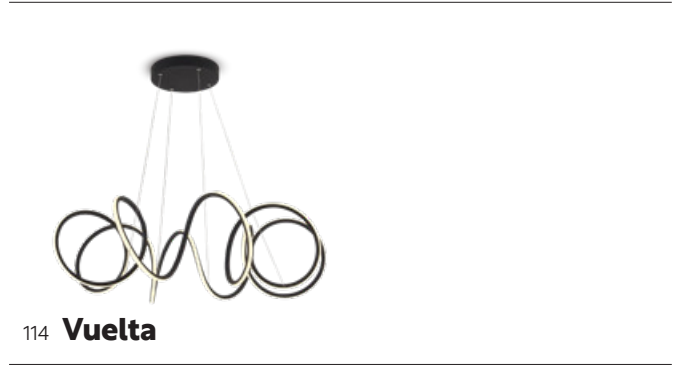
196 **Tycon**



232 **Ubis**



42 **Union**



114 **Vuelta**



624 **Canopies and accessories**

index wall lamps



514 **Agos**



480 **Amplitude**



252 **Berry**



226 **Bilia**



86 **Corral**



22 **Cronos**



358 **Delphi**



524 **Ding**




470 **Duel**



478 **Eigher**



552 **Enjoy**



142 **Estoril**



124 **Feral**



504 **Ferro**



496 **Gamer**



164 **Godart**



274 **Goji**



532 **Hello**



512 **Ikon**



200 **Kanji**



508 **Kendo**



510 **Linear**



262 **Lumien**



184 **Madison**



488 **Match**



380 **Miller**



374 **Mingo**



538 **Morris**



132 **Nubo**



220 **Obo**

index wall lamps



46 **Orbit**



544 **Piccadilly**



352 **Pivot**



424 **Pixel**



518 **Quda**



466 **Rail**



500 **Saber**



528 **Shaker**



94 **Spell**



462 **Tablet**



314 **Taipi**



244 **Talis**



72 **Tangent**



104 **Thai**



484 **Tobiko**



522 **Tomix**



534 **Tomo**



152 **Torsion**



232 **Ubis**



492 **Umbral**



530 **Vidal**



114 **Vuelta**




458 **Xavier**



474 **Zigo**

index ceiling lamps



172 **Alien**



252 **Berry**



New

226 **Bilia**



New

418 **Corum**



New

22 **Cronos**



New

358 **Delphi**



450 **Erie**



New

124 **Feral**



504 **Ferro**



442 **Huron**



306 **Iwi**



200 **Kanji**



298 **Lou**




New

262 **Lumien**



184 **Madison**



434 **Maya**



132 **Nubo**



146 **Nucleo**




220 **Obo**



46 **Orbit**



424 **Pixel**



94 **Spell**



446 **Talado**



244 **Talis**



152 **Torsion**



232 **Ubis**



454 **Uto**



428 **Yomo**

index *table lamps*



568 **Alias**



252 **Berry**



86 **Corral**



552 **Enjoy**



164 **Godart**



306 **Iwi**



570 **Kepler**



298 **Lou**



262 **Lumien**



566 **Mile**



374 **Mingo**



538 **Morris**



132 **Nubo**



562 **Omeo**



544 **Piccadilly**



94 **Spell**



244 **Talis**



152 **Torsion**



232 **Ubis**

index *track lamps*



358 **Delphi**


index floor lamps



76 **Acrobat**



86 **Corral**



552 **Enjoy**



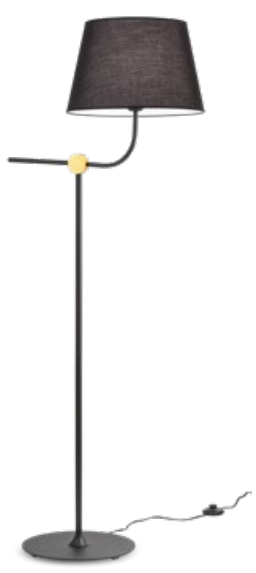
558 **Fisher**



164 **Godart**




374 **Mingo**




538 **Morris**



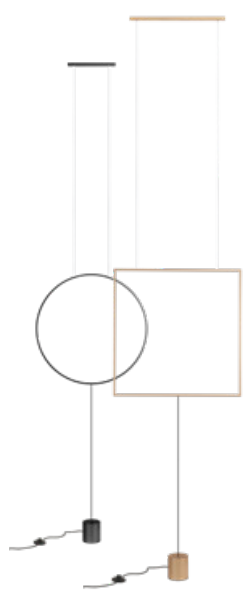
132 **Nubo**



544 **Piccadilly**



352 **Pivot**



66 **Slick**



244 **Talis**



152 **Torsion**

index bathroom lamps

wall lamps



602 **Alf**



606 **Aroua**



584 **Barrio**



574 **Bilia**



616 **Ego**



588 **Ermes**



598 **Flipper**



608 **Horizon**



580 **Rigal**



594 **Task**



592 **Thela**



604 **Well**

ceiling lamps

New



574

Bilia



616

Ego



612

Naji



610

Screen IP

suspensions

New



574


Bilia

Bias



01-2598

01-2598




Suspensions for interior equipped with SMD LEDs, structure in aluminum and metal electrostatically painted in sand white, mat black or with mat gold finishing, diffuser of opal white silicone.

Bias

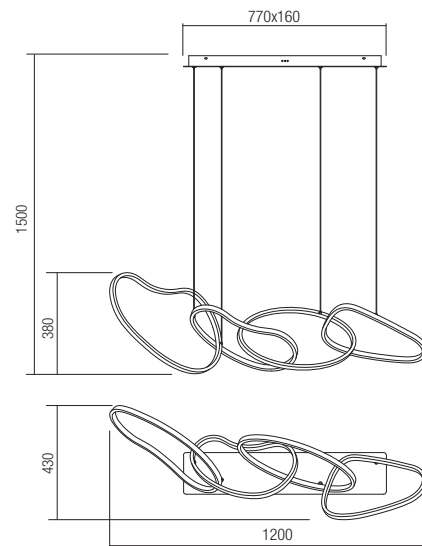


Suspensions for interior equipped with SMD LEDs, structure in aluminum and metal electrostatically painted in sand white, mat black or with mat gold finishing, diffuser of opal white silicone.



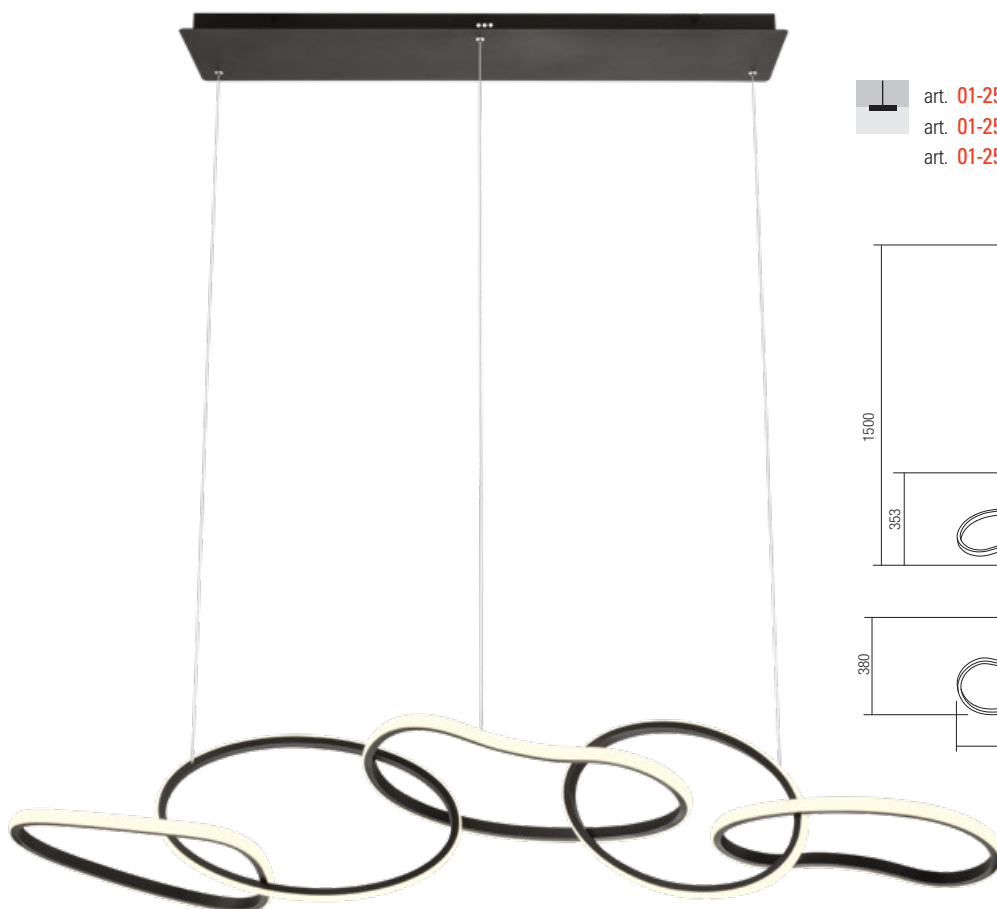
01-2595

- art. 01-2594 Sand White
- art. 01-2595 Mat Gold
- art. 01-2596 Sand Black



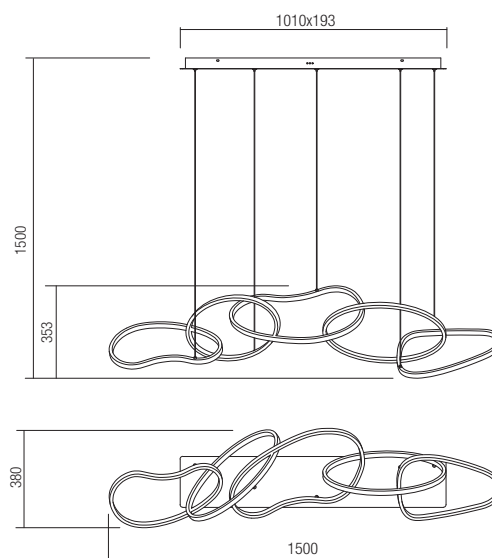
Led type	SMD LED 2835 950 pcs x 0,10W
Power	87,4W
Input	220-240V, 50/60Hz
Color temperature	3000K
Lumen source	10450 lm
Lumen system	5765 lm
Optic	-
CRI	90
Dimmable (3 step)	☉

CE IP20



01-2599

- art. 01-2597 Sand White
- art. 01-2598 Mat Gold
- art. 01-2599 Sand Black



Suspensii pentru interior echipate cu LED-uri SMD, structură din aluminiu și metal vopsit în câmp electrostatic alb mat, negru mat sau cu finisaj auriu mat, dispersor din silicon alb opal.

Sospensioni per interni equipaggiate con SMD LED, struttura in alluminio e metallo verniciata a polveri bianco opaco, nero opaco o con finitura oro opaco, diffusore in silicone opalino bianco.

Навесные светильники для интерьера, оснащенные светодиодами SMD, структура из алюминия и металла с электростатической покраской в матовый белый, матовый черный цвет или с матовой золотистой отделкой, рассеиватель из силикона опалового белого цвета.

Belső felfüggesztés SMD LED-ekkel, matt fehér, matt fekete vagy matt arany bevonatú elektrosztatikus mezőbe festett alumínium- és fémszerkezet, opál fehér szilikon diffúzorral.

Окачивания за интерьер, разполагат със SMD светодиоди, структура от алуминий и метал, боядисана в електростатично поле в матово бяло, матово черно или с матово златно покритие, дифузер от бял опалов силикон.

Závesné interiérové svietidlá vybavené SMD LED diódami, konštrukcia z hliníka a kovu elektrostaticky lakovaná v pieskovej bielej, matnej čiernej alebo s matnou zlatou povrchovou úpravou, difúzor z opálovo bieleho silikónu.


Led type	SMD LED 2835 1180 pcs x 0,10W
Power	108,6W
Input	220-240V, 50/60Hz
Color temperature	3000K
Lumen source	12980 lm
Lumen system	7230 lm
Optic	-
CRI	90
Dimmable (3 step)	☉

CE IP20

Cronos



01-2545



Series of light fixtures for interior equipped with SMD LEDs, structure of aluminum and metal painted in sand white, sand black or with bronze finishing, diffusers of satin white acrylic.

Cronos



01-2542

01-2546



01-2541





01-2534



01-2535

Cronos

Series of light fixtures for interior equipped with SMD LEDs, structure of aluminum and metal painted in sand white, sand black or with bronze finishing, diffusers of satin white acrylic.

Serie de corpuri de iluminat pentru interior echipate cu LED-uri SMD, structură din aluminiu și metal vopsită alb mat, negru mat sau cu finisaj bronz, dispersoare din acril alb satinat.

Serie di apparecchi per interni equipaggiati con SMD LED, struttura in alluminio e metallo verniciata bianco opaco, nero opaco o con finitura bronzo, diffusori in acrilico satinato bianco.

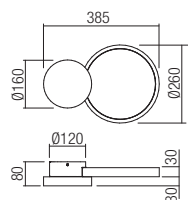
Серия светильников для интерьера, оснащенных светодиодами SMD, структура из алюминия и металла с покраской в матовый белый цвет, отделка из матового черного или бронзового цвета, рассеиватели из сатинового белого акрила.

Beltéri lámpatestek SMD LED-ekkel, matt fehér, matt fekete vagy bronz bevonatú alumínium- és fémszerkezet, szatén fehér akril diffúzorok.

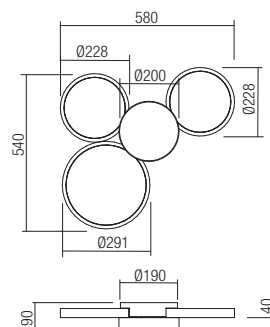
Серия осветительных тел за интерьер, располагающая с SMD светодиодами, структура от алюминия и металла, боядисана в матово бяло, матово черно или с бронзово покритие, дифузери от бял сатенен акрилен.

Séria interiérových svietidiel vybavená SMD LED diódami, konštrukcia z hliníka a kovu lakovaná v pieskovej bielej, pieskovej čiernej alebo s bronzovou povrchovou úpravou, difúzory zo saténového bieleho akrylu.

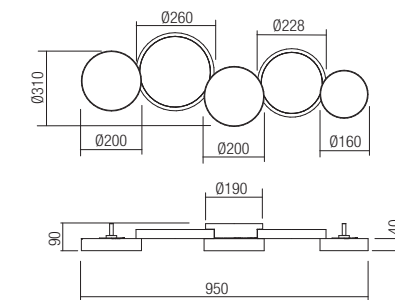
art. 01-2533 Sand White
art. 01-2534 Brass
art. 01-2535 Sand Black



art. 01-2536 Sand White
art. 01-2537 Brass
art. 01-2538 Sand Black



art. 01-2539 Sand White
art. 01-2540 Brass
art. 01-2541 Sand Black



Led type	SMD LED 300 pcs x 0,96W
Power	29W
Input	220-240V, 50/60Hz
Color temperature	3000K
Lumen source	4056 lm
Lumen system	1372 lm
Optic	-
CRI	90
Dimmable (3 step)	☉

CE IP20

Led type	SMD LED 732 pcs x 0,68W
Power	50W
Input	220-240V, 50/60Hz
Color temperature	3000K
Lumen source	7381 lm
Lumen system	3421 lm
Optic	-
CRI	90
Dimmable (3 step)	☉

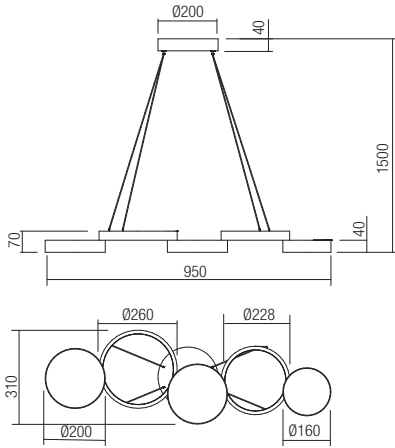
CE IP20

Led type	SMD LED 828 pcs x 0,78W
Power	65W
Input	220-240V, 50/60Hz
Color temperature	3000K
Lumen source	9393 lm
Lumen system	4137 lm
Optic	-
CRI	90
Dimmable (3 step)	☉

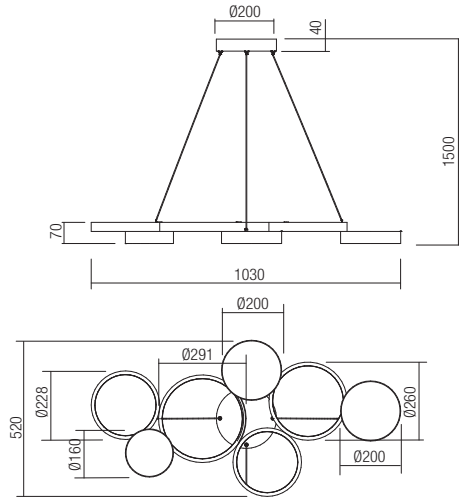
CE IP20



art. 01-2542 Sand White
 art. 01-2543 Brass
 art. 01-2544 Sand Black



art. 01-2545 Sand White
 art. 01-2546 Brass
 art. 01-2547 Sand Black



Led type	SMD LED 1212 pcs x 0,53W
Power	65W
Input	220-240V, 50/60Hz
Color temperature	3000K
Lumen source	9626 lm
Lumen system	3913 lm
Optic	-
CRI	90
Dimmable (3 step)	

CE IP20

Led type	SMD LED 828 pcs x 0,78W
Power	65W
Input	220-240V, 50/60Hz
Color temperature	3000K
Lumen source	9393 lm
Lumen system	4137 lm
Optic	-
CRI	90
Dimmable (3 step)	

CE IP20



Sigua

Suspensions for interior equipped with SMD LEDs, structure of aluminum and metal painted in sand white, sand coffee or with mat gold finishing, diffusers of satin white acrylic.



01-2608



01-2610



01-2615

Suspensions for interior equipped with SMD LEDs, structure of aluminum and metal painted in sand white, sand coffee or with mat gold finishing, diffusers of satin white acrylic.



Suspensii pentru interior echipate cu LED-uri SMD, structură din aluminiu și metal vopsit alb mat, cafeniu mat sau cu finisaj aur mat, dispersoare din acril alb satinat.

Sospensioni per interni equipaggiate con SMD LED, struttura in alluminio e metallo verniciata bianco opaco, caffè opaco o con finitura oro opaco, diffusori in acrilico satinato bianco.

Навесные светильники для интерьера, оснащенные светодиодами SMD, структура из алюминия и металла с покраской в матовый белый, матовая кофейная или матовая золотистая отделка, рассеиватели из сатинового белого акрила.

Beltéri felfüggesztés SMD LED-ekkel, matt fehér, matt kávé vagy arany bevonatú alumínium és fém szerkezet, szatén fehér akril diffúzorok.

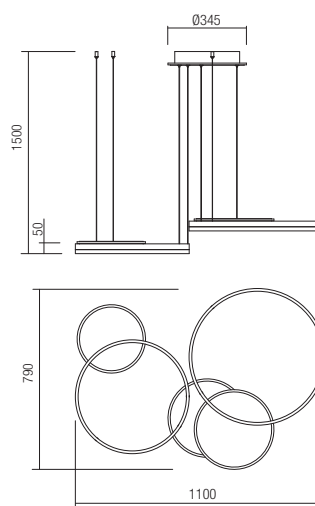
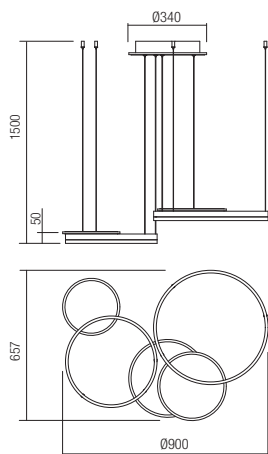
Окачивания за интерьер, разполагат със SMD светодиоди, структура от алуминий и метал, боядисана в матово бяло, матово кафяво или с матово златно покритие, дифузери от бял сатенен акрил.

Závesné interiérové svietidlá vybavené SMD LED diódami, konštrukcia z hliníka a kovu lakovaná pieskovou bielou, pieskovou kávovou alebo s povrchovou úpravou s matnou zlatou, difúzéry zo saténového bieleho akrylu.



- art. 01-2605 Sand White
- art. 01-2606 Mat Gold
- art. 01-2607 Sand Coffee

- art. 01-2608 Sand White
- art. 01-2609 Mat Gold
- art. 01-2610 Sand Coffee



Led type	SMD LED 2835 756 pcs x 0,13W
Power	99W
Input	220-240V, 50/60Hz
Color temperature	3000K
Lumen source	10400 lm
Lumen system	5500 lm
Optic	-
CRI	90
Dimmable (3 step)	☉

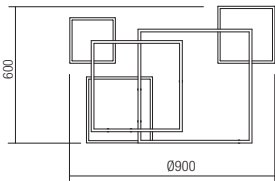
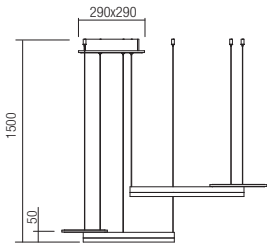
CE IP20

Led type	SMD LED 2835 888 pcs x 0,13W
Power	114W
Input	220-240V, 50/60Hz
Color temperature	3000K
Lumen source	12360 lm
Lumen system	6198 lm
Optic	-
CRI	90
Dimmable (3 step)	☉

CE IP20




- art. **01-2611 Sand White**
- art. **01-2612 Mat Gold**
- art. **01-2613 Sand Coffee**



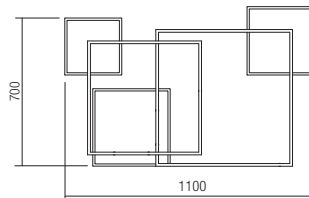
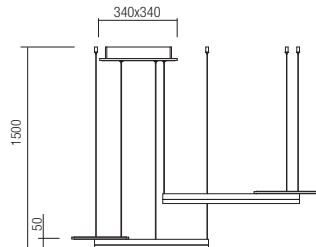
Led type SMD LED 2835 882 pcs x 0,12W
 Power 110W
 Input 220-240V, 50/60Hz
 Color temperature 3000K
 Lumen source 12550 lm
 Lumen system 01-2611: 6988 lm
 01-2612: 5499 lm
 01-2613: 5499 lm

Optic -
 CRI 90
 Dimmable (3 step)

CE IP20



- art. **01-2614 Sand White**
- art. **01-2615 Mat Gold**
- art. **01-2616 Sand Coffee**



Led type SMD LED 2835 1098 pcs x 0,12W
 Power 137W
 Input 220-240V, 50/60Hz
 Color temperature 3000K
 Lumen source 15470 lm
 Lumen system 01-2614: 5499 lm
 01-2615: 7732 lm
 01-2617: 7732lm

Optic -
 CRI 90
 Dimmable (3 step)

CE IP20

Summit


Suspensions for interior equipped with SMD LEDs and orientable COB spot lights. Structure of aluminum and metal available in two versions: with mat gold brushed finish and spot lights finished in brushed gold or electrostatically painted in sand black with spot lights finished in brass. Opal silicon diffuser. Triple light regulation: individually for the circle, individually for the spots of simultaneously for both sources.



01-2492



01-2491



01-2494



Suspensions for interior equipped with SMD LEDs and orientable COB spot lights. Structure of aluminum and metal available in two versions: with mat gold brushed finish and spot lights finished in brushed gold or electrostatically painted in sand black with spot lights finished in brass. Opal silicon diffuser. Triple light regulation: individually for the circle, individually for the spots of simultaneously for both sources.

Suspensii pentru interior echipate cu LED-uri SMD și spoturi orientabile cu LED-uri COB. Structură din aluminiu și metal disponibilă în următoarele versiuni: finisaj auriu periat cu spoturi auriu periat sau vopsită în câmp electrostatic negru mat cu spoturi finisate alamă. Dispersor din silicon alb opal. Control al luminii separat pentru cerc, numai pentru spoturi, sau cerc și spoturi împreună.

Sospensioni per interni equipaggiate con SMD LED e faretti orientabili con COB LED. Struttura in alluminio e metallo disponibile nelle seguenti varianti: oro spazzolato con faretto finitura oro spazzolato o nero opaco con faretto finitura ottone. Diffusore in silicone opalino. Triplo controllo della luce: separato per cerchio, solo per faretto oppure cerchio con faretto insieme.

Навесные светильники для интерьера, оснащенный светодиодами SMD и ориентируемыми светодиодными точечными светильниками COB. Структура из алюминия и металла в двух исполнениях: с матовой золотистой крацованной отделкой и точечными светильниками отделанными в крацовый золотистый либо с электростатической покраской в матовый черный с точечными светильниками с отделкой из латуни. Siliconový opalový рассеиватель. Тройной контроль освещенности: только для круга, только для точечных светильников или совместный для круга и точечных светильников.

Beltéri függesztékek, SMD LED-el szerelve, COB LED-es mozgatható spottal. Alumínium és fém szerkezet a következő színekben: fésült arany fésült arany spottal vagy elektrosztatikus mezőben matt fekete szerkezet és réz spottal. Opál szilikon diszperzör. Külön kapcsolható a kör vagy a spott, vagy mindkettő egyszerre.

Полилеи за интериор, разполагат със SMD светодиоди и регулируеми светлини, със COB светодиоди. Структура от алуминий и метал, предлагана в следните версии: четен златен завършек, със светлини в четено златно или боядисана в електростатично поле в матово черно, със светлини с месингов завършек. Дифузер от бял опалов силикон. Отделен контрол за светлината на кръга, само за светлините, или за кръга и светлините, заедно.

Závesné interiérové svietidlá vybavené SMD LED diódami a orientovateľnými bodovými svetlami COB. Štruktúra z hliníka a kovu je k dispozícii v dvoch verziiach: s matnou zlatou povrchovou úpravou brúsenou farbou a bodové svetlá s povrchovou úpravou z brúsenej zlatej alebo elektrosztaticky lakované v pieskovej čiernej farbe s bodovými svetlami zakončenými mosadzou. Opálový difúzor. Trojitá regulácia svetla: individuálne pre kruh, individuálne pre bodové svetlá súčasne pre oba zdroje.



01-2495

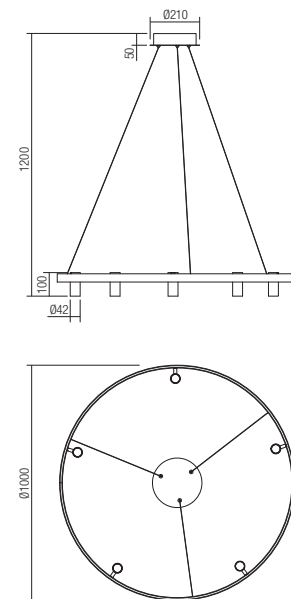
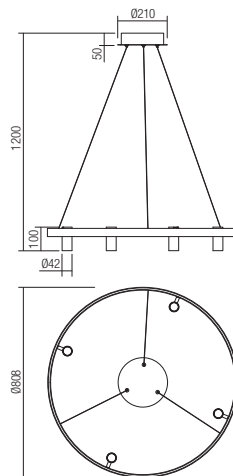
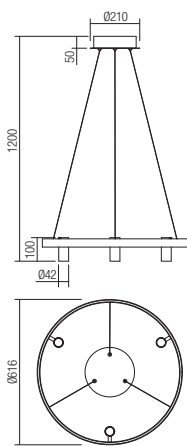


01-2492

art. 01-2490 Brush Gold
art. 01-2491 Sand black + Brass gold

art. 01-2492 Brush Gold
art. 01-2493 Sand black + Brass gold

art. 01-2494 Brush Gold
art. 01-2495 Sand black + Brass gold



Led type	SMD LED 2835 228 pcs x 0,12W + COB 3 pcs x 4W
Power	25W+13W
Input	220-240V, 50/60Hz
Color temperature	3000K
Lumen source	4800 lm
Lumen system	2325 lm
Optic	-
CRI	90
Not dimmable	⊗

CE IP20

Led type	SMD LED 2835 300 pcs x 0,14W + COB 4pcs x 4W
Power	36W+17,5W
Input	220-240V, 50/60Hz
Color temperature	3000K
Lumen source	6100 lm
Lumen system	3180 lm
Optic	-
CRI	90
Not dimmable	⊗

CE IP20

Led type	SMD LED 2835 372 pcs x 0,13W + COB LED 5pcs x 4W
Power	44W+22W
Input	220-240V, 50/60Hz
Color temperature	3000K
Lumen source	7300 lm
Lumen system	3640 lm
Optic	-
CRI	90
Not dimmable	⊗

CE IP20

Union

Suspensions for interior
equipped with SMD
LEDs, structure of
aluminum and metal
painted in sand white,
mat gold or sand black.





01-2209



Union

Suspensions for interior equipped with SMD LEDs, structure of aluminum and metal painted in sand white, mat gold or sand black.

Suspensii pentru interior echipate cu LED-uri SMD, structură din aluminiu și metal vopsită alb mat, auriu mat sau negru mat.

Sospensioni per interni equipaggiate con SMD LED, struttura in alluminio e metallo verniciata bianco opaco, oro opaco o nero opaco.

Люстры для интерьера оснащенные светодиодами SMD, структура из алюминия и металла окрашена в матовый белый, матовый золотой или матовый черный цвет.

Beltéri függesztékek, SMD LED-el szerelve, matt fehér vagy matt fekete alumínium és fém szerkezet.

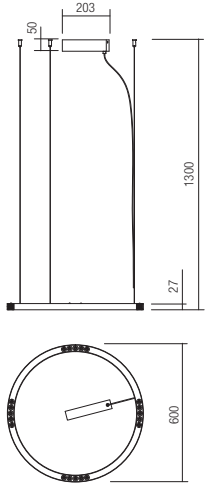
Очаквания за интериор, разполагат със SMD светодиоди, алуминиева и метална структура боядисана в матово бяло, матово златно или матово черно.

Závesné interiérové svietidlá vybavené LED diódami SMD, štruktúra hliníka a kovu lakovaná v brúsenej bielej, brúsenej zlatej alebo brúsenej čiernej farbe.



Technical info

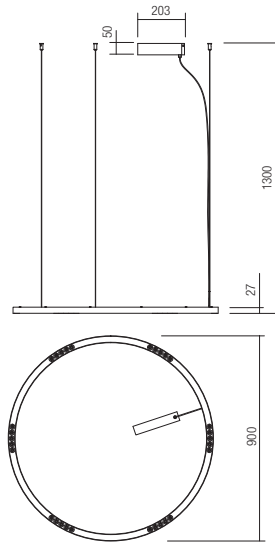
art. 01-2202 Sand White
 art. 01-2203 Mat Gold
 art. 01-2204 Sand Black



Led type	SMD LED 3030 20 pcs x 1,7W
Power	34W
Input	220-240V, 50/60Hz
Color temperature	3000K
Lumen source	3510 lm
Lumen system	2632 lm
Optic	-
CRI	90
Not dimmable	

CE IP20

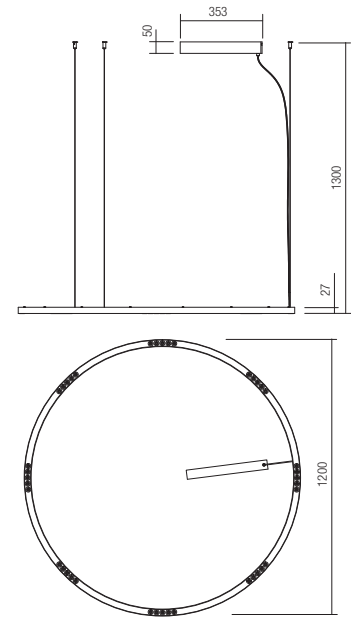
art. 01-2205 Sand White
 art. 01-2206 Mat Gold
 art. 01-2207 Sand Black



Led type	SMD LED 3030 30 pcs x 1,7W
Power	50W
Input	220-240V, 50/60Hz
Color temperature	3000K
Lumen source	5265 lm
Lumen system	3948 lm
Optic	-
CRI	90
Not dimmable	

CE IP20

art. 01-2208 Sand White
 art. 01-2209 Mat Gold
 art. 01-2210 Sand Black



Led type	SMD LED 3030 40 pcs x 1,7W
Power	68W
Input	220-240V, 50/60Hz
Color temperature	3000K
Lumen source	7020 lm
Lumen system	5265 lm
Optic	-
CRI	90
Not dimmable	

CE IP20



Orbit

Series of light fixtures for interior equipped with SMD LEDs, structure of aluminum and metal painted in sand white, sand black or with bronze finish, diffusers of satin white acrylic.



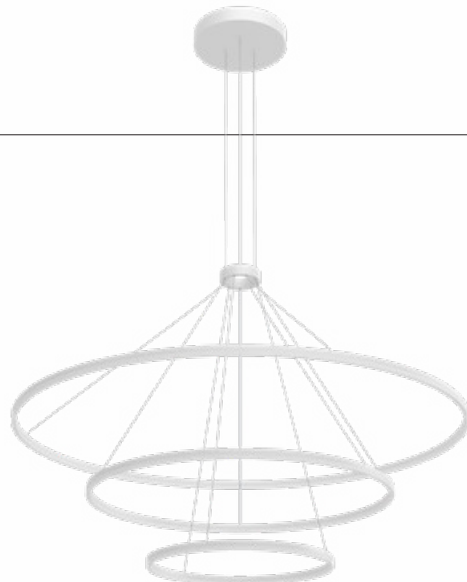


01-2250

01-2243

01-2245

01-2250



Ø1200
Ø800
Ø400

Ø1500
Ø1000
Ø600

Ø600
Ø1000
Ø1500
Ø1000
Ø600



01-2245

Orbit Suspensions



Direct light emission



Upon request the Orbit suspensions can be equipped with Dali dimmable power supplies.

La cerere suspensiile Orbit pot fi echipate cu alimentatoare dimerabile Dali.

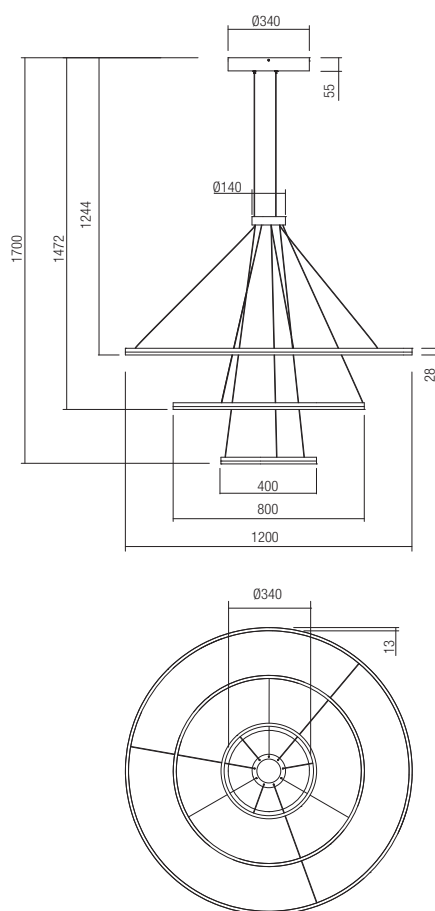
Su richiesta le sospensioni Orbit possono essere dotate di alimentatori dimmerabili Dali.

3 circle small

Ø40+Ø80+Ø120cm



- art. 01-2242 Sand White 3000K
- art. 01-2243 Bronze 3000K
- art. 01-2244 Sand Black 3000K
- art. 01-2481 Sand White 4000K
- art. 01-2482 Bronze 4000K
- art. 01-2483 Sand Black 4000K



Led type	SMD LED 2835 1032 pcs x 0,15W	
Power	151W	
Input	220V-240V, 50/60Hz	
Color temperature	3000K	4000K
Lumen source	17395 lm	18199 lm
Lumen system	11298 lm	11812 lm
CRI	80	
Dimmable TRIAC	☉	

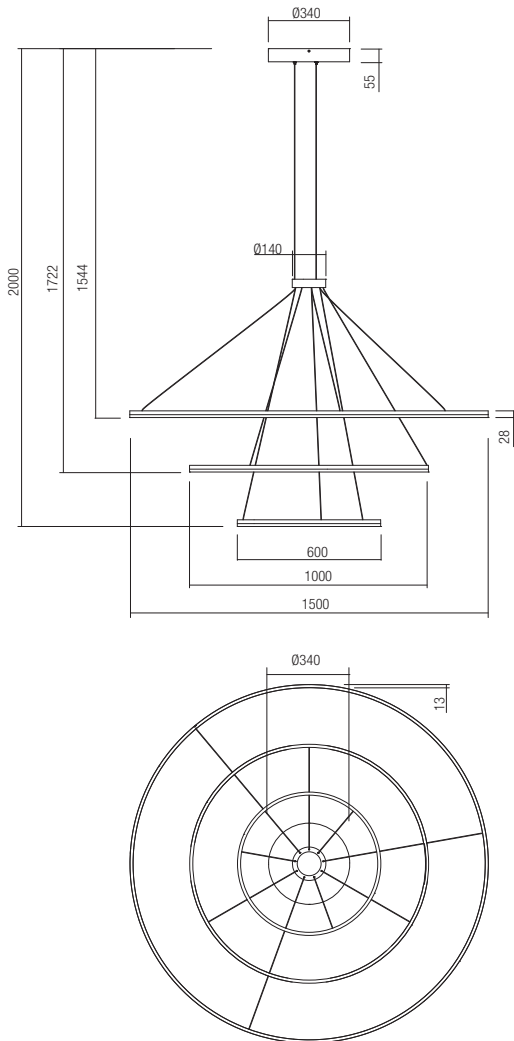
CE IP20

3 circle big

Ø60+Ø100+Ø150cm



- art. 01-2245 Sand White 3000K
- art. 01-2246 Bronze 3000K
- art. 01-2247 Sand Black 3000K
- art. 01-2484 Sand White 4000K
- art. 01-2485 Bronze 4000K
- art. 01-2486 Sand Black 4000K

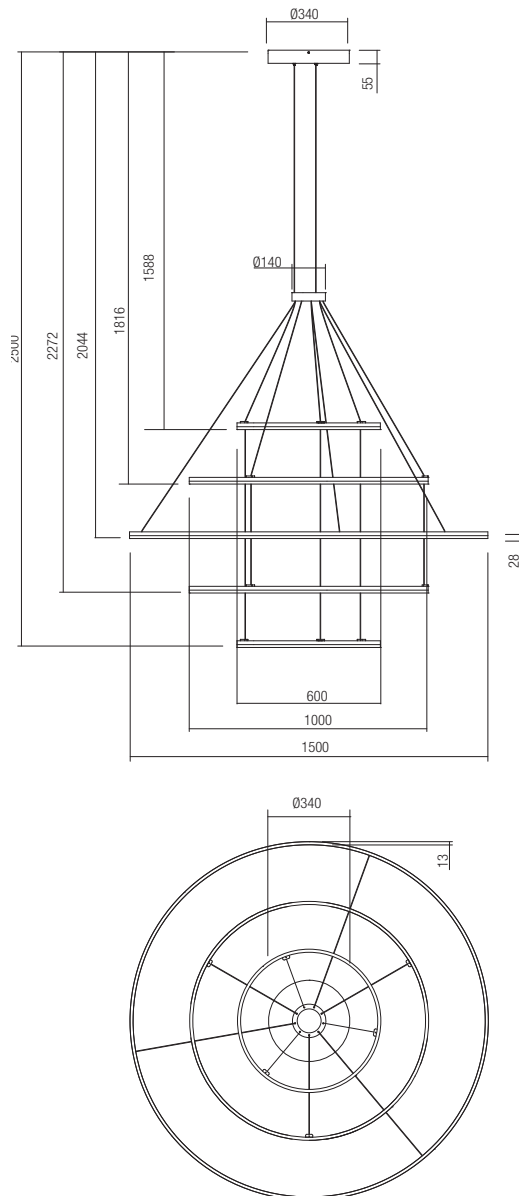


5 circle

Ø60+Ø100+Ø150+Ø100+Ø60cm



- art. 01-2248 Sand White 3000K
- art. 01-2249 Bronze 3000K
- art. 01-2250 Sand Black 3000K
- art. 01-2487 Sand White 4000K
- art. 01-2488 Bronze 4000K
- art. 01-2489 Sand Black 4000K



Led type	SMD LED 2835 1320 pcs x 0,15W	
Power	186W	
Input	220V-240V, 50/60Hz	
Color temperature	3000K	4000K
Lumen source	21410 lm	22499 lm
Lumen system	13988 lm	14801 lm
CRI	80	
Dimmable TRIAC	☉	

CE IP20

Led type	SMD LED 2835 1956 pcs x 0,15W	
Power	286W	
Input	220V-240V, 50/60Hz	
Color temperature	3000K	4000K
Lumen source	32897 lm	34611 lm
Lumen system	21345 lm	22076 lm
CRI	80	
Dimmable TRIAC	☉	


CE IP20

Orbit Suspensions





Orbit Suspensions

2 circle 

Ø100+Ø60cm

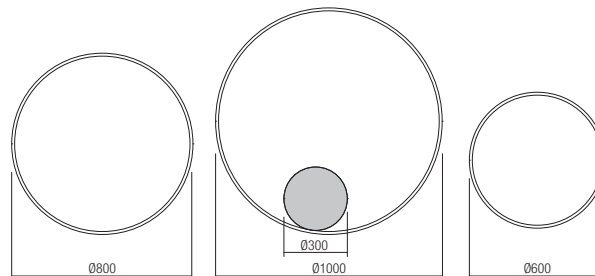
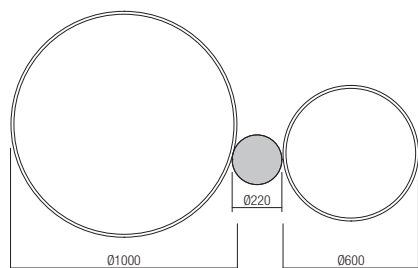
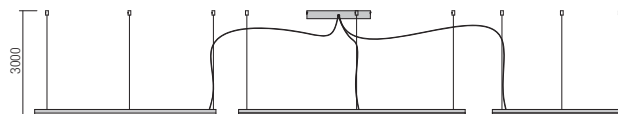
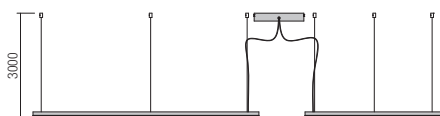
3 circle 


Ø100+Ø80+Ø60cm




- art. 01-1720 Sand White 3000K
- art. 01-1721 Bronze 3000K
- art. 01-1953 Sand Black 3000K
- art. 01-1922 Sand White 4000K
- art. 01-1923 Bronze 4000K
- art. 01-1966 Sand Black 4000K

- art. 01-1722 Sand White 3000K
- art. 01-1723 Bronze 3000K
- art. 01-1954 Sand Black 3000K
- art. 01-1924 Sand White 4000K
- art. 01-1925 Bronze 4000K
- art. 01-1967 Sand Black 4000K



Led type	SMD LED 2835 270 pcs x 0,15W + 456 pcs x 0,14W	
Power	40,5W+68W	
Input	220V-240V, 50/60Hz	
Color temperature	3000K	4000K
Lumen source	13934 lm	14627 lm
Lumen system	9142 lm	9468 lm
CRI	80	
Dimmable TRIAC		

Led type	SMD LED 2835 270 pcs x 0,15W + 360 pcs x 0,15W + 456 pcs x 0,14W	
Power	40,5W+55W+68W	
Input	220V-240V, 50/60Hz	
Color temperature	3000K	4000K
Lumen source	21146 lm	19840 lm
Lumen system	13967 lm	14556 lm
CRI	80	
Dimmable TRIAC		

CE  IP20

CE  IP20



Customized products

Standard suspensions can be combined in various personalised structures with one electrical connection.
Please consult with our support department for technical customization.

Suspensiile individuale se pot combina în variate structuri personalizate cu o singură conexiune electrică.
Vă invităm să consultați departamentul de suport pentru personalizarea tehnică a proiectului.

Su ordinazione le sospensioni standard possono essere combinate in strutture personalizzate con una singola connessione elettrica.
Si prega di consultare il nostro ufficio tecnico per consulenza sulle modalità di personalizzazione .

Upon request the Orbit suspensions can be equipped with Dali dimmable power supplies.

La cerere suspensiile Orbit pot fi echipate cu alimentatoare dimerabile Dali.

Su richiesta le sospensioni Orbit possono essere dotate di alimentatori dimmerabili Dali.




Orbit Suspensions

Single circles

Ø60cm


Ø80cm

Ø100cm



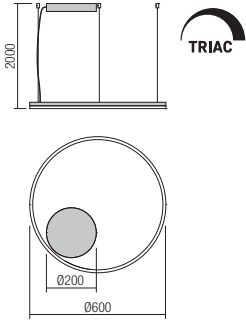
Ø120cm

Ø150cm



Direct light emission

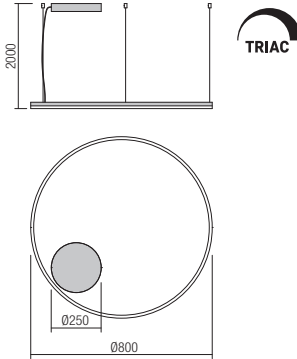
- art. 01-1710 Sand White 3000K
- art. 01-1711 Bronze 3000K
- art. 01-1948 Sand Black 3000K
- art. 01-1912 Sand White 4000K
- art. 01-1913 Bronze 4000K
- art. 01-1961 Sand Black 4000K



Led type	SMD LED 2835 270 pcs x 0,15W	
Power	40,5W	
Input	220V-240V, 50/60Hz	
Color temperature	3000K	4000K
Lumen source	5193 lm	5478 lm
Lumen system	3568 lm	3755 lm
CRI	80	
Dimmable TRIAC	☉	

CE IP20

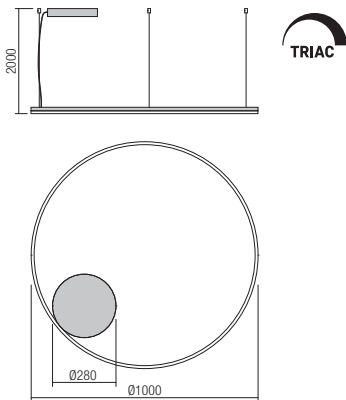
- art. 01-1712 Sand White 3000K
- art. 01-1713 Bronze 3000K
- art. 01-1949 Sand Black 3000K
- art. 01-1914 Sand White 4000K
- art. 01-1915 Bronze 4000K
- art. 01-1962 Sand Black 4000K



Led type	SMD LED 2835 360 pcs x 0,15W	
Power	55W	
Input	220V-240V, 50/60Hz	
Color temperature	3000K	4000K
Lumen source	7212 lm	7554 lm
Lumen system	4853 lm	5088 lm
CRI	80	
Dimmable TRIAC	☉	

CE IP20

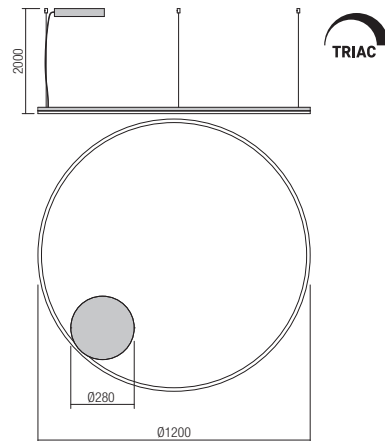
- art. 01-1714 Sand White 3000K
- art. 01-1715 Bronze 3000K
- art. 01-1950 Sand Black 3000K
- art. 01-1916 Sand White 4000K
- art. 01-1917 Bronze 4000K
- art. 01-1963 Sand Black 4000K



Led type	SMD LED 2835 456 pcs x 0,14W	
Power	68W	
Input	220V-240V, 50/60Hz	
Color temperature	3000K	4000K
Lumen source	8741 lm	9167 lm
Lumen system	5465 lm	5713 lm
CRI	80	
Dimmable TRIAC	☉	

CE IP20

- art. 01-1716 Sand White 3000K
- art. 01-1717 Bronze 3000K
- art. 01-1951 Sand Black 3000K
- art. 01-1918 Sand White 4000K
- art. 01-1919 Bronze 4000K
- art. 01-1964 Sand Black 4000K



Led type	SMD LED 2835 576 pcs x 0,14W	
Power	76W	
Input	220V-240V, 50/60Hz	
Color temperature	3000K	4000K
Lumen source	9761 lm	10227 lm
Lumen system	6805 lm	7159 lm
CRI	80	
Dimmable TRIAC	☉	

CE IP20

Accessory

- art. CR1 MWH Sand White
- art. CR1 BK Sand Black

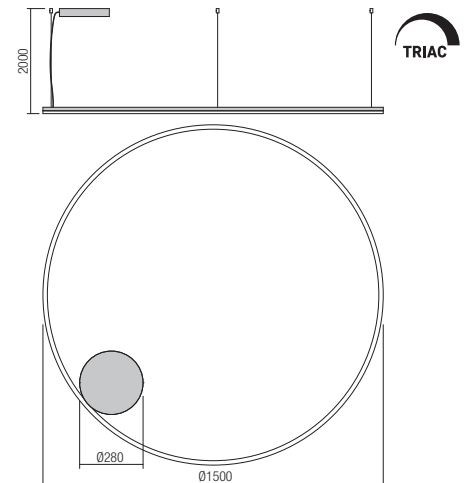


Round metal canopies, recessed installing, painted in sand white or sand black, for installation of a single suspension. Maximum diameter of cable access hole 7mm.

Baze rotunde cu montaj încadrat, din metal vopsit alb mat sau negru mat, pentru montajul unei suspensii. Diametrul maxim al găurii de ieșire a cablului 7mm.

Rosoni circolari per installazione ad incasso, in metallo verniciato bianco opaco o nero opaco, per montaggio di una singola sospensione. Diametro massimo del foro di uscita del cavo elettrico 7mm.

- art. 01-1718 Sand White 3000K
- art. 01-1719 Bronze 3000K
- art. 01-1952 Sand Black 3000K
- art. 01-1920 Sand White 4000K
- art. 01-1921 Bronze 4000K
- art. 01-1965 Sand Black 4000K



Led type	SMD LED 2835 720 pcs x 0,14W	
Power	110W	
Input	220V-240V, 50/60Hz	
Color temperature	3000K	4000K
Lumen source	13856 lm	14587 lm
Lumen system	8372 lm	8793 lm
CRI	80	
Dimmable TRIAC	☉	

CE IP20

Orbit Suspensions





Orbit wall/ceiling

INDIRECT LIGHT



01-1943





DIRECT LIGHT



01-1703

Orbit wall/ceiling



01-1707

01-1702



Orbit wall/ceiling

Series of light fixtures for interior equipped with SMD LEDs, structure of aluminum and metal painted in sand white, sand black or with bronze finish, diffusers of satin white acrylic.

Serie de corpuri de iluminat pentru interior echipate cu LED-uri SMD, structură din aluminiu și metal vopsită alb mat, negru mat sau cu finisaj bronz, dispersoare din acril alb satinat.

Serie di apparecchi per interni equipaggiati con SMD LED, struttura in alluminio e metallo verniciata bianco opaco, nero opaco o con finitura bronzo, diffusori in acrilico satinato bianco.

Серия светильников для интерьера оснащенных светодиодами SMD, структура из алюминия и металла окрашенного в белый матовый цвет, черный матовый или отделанная под бронзу, рассеиватель из белого сатинированного акрила.

Beltéri lámpa testek, SMD LED-el szerelve, matt fehér, matt fekete vagy bronz színű alumínium szerkezet, akril fehér opál diszperzór.

Серия интерьерни осветители с SMD LED платка, корпус от алуминий и стомана в бял мат, мат черен или бронз, дифузер от сатиниран бял акрил.

Séria svietidiel pre interiér, vybavených LED diódami SMD, štruktúra hliníka a kovu lakovaná v matnej bielej, matnej čiernej alebo bronzovej povrchovej úprave, difúzor zo saténovo bieleho akrylátu.



Upon request the Orbit wall and ceiling lamps can be equipped with Dali dimmable power supplies.

La cerere aplice sau plafoniere Orbit pot fi echipate cu alimentatoare dimerabile Dali.

Su richiesta applique e plafoniere Orbit possono essere dotate di alimentatori dimmerabili Dali.

DIRECT LIGHT



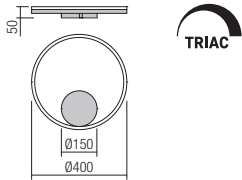
INDIRECT LIGHT



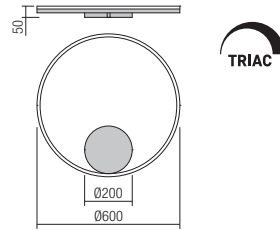


Wall/Ceiling DIRECT LIGHT

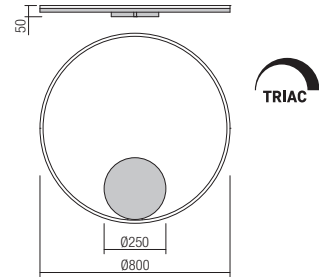
- art. 01-1698 Sand White 3000K
- art. 01-1699 Bronze 3000K
- art. 01-1942 Sand Black 3000K
- art. 01-1900 Sand White 4000K
- art. 01-1901 Bronze 4000K
- art. 01-1955 Sand Black 4000K



- art. 01-1702 Sand White 3000K
- art. 01-1703 Bronze 3000K
- art. 01-1944 Sand Black 3000K
- art. 01-1904 Sand White 4000K
- art. 01-1905 Bronze 4000K
- art. 01-1957 Sand Black 4000K



- art. 01-1706 Sand White 3000K
- art. 01-1707 Bronze 3000K
- art. 01-1946 Sand Black 3000K
- art. 01-1908 Sand White 4000K
- art. 01-1909 Bronze 4000K
- art. 01-1959 Sand Black 4000K



Led type	SMD LED 2835 180 pcs x 0,14W	
Power	26W	
Input	220V-240V, 50/60Hz	
Color temperature	3000K	4000K
Lumen source	3645 lm	3815 lm
Lumen system	2305 lm	2425 lm
CRI	80	
Dimmable TRIAC	☉	

CE IP20

Led type	SMD LED 2835 270 pcs x 0,15W	
Power	40,5W	
Input	220V-240V, 50/60Hz	
Color temperature	3000K	4000K
Lumen source	5193 lm	5460 lm
Lumen system	3568 lm	3755 lm
CRI	80	
Dimmable TRIAC	☉	

CE IP20

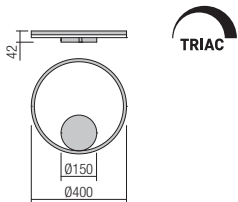
Led type	SMD LED 2835 360 pcs x 0,15W	
Power	55W	
Input	220V-240V, 50/60Hz	
Color temperature	3000K	4000K
Lumen source	7212 lm	7554 lm
Lumen system	4853 lm	5088 lm
CRI	80	
Dimmable TRIAC	☉	

CE IP20

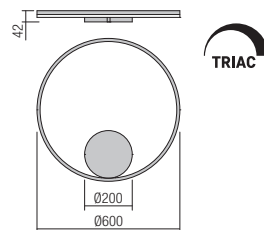


Wall/Ceiling INDIRECT LIGHT

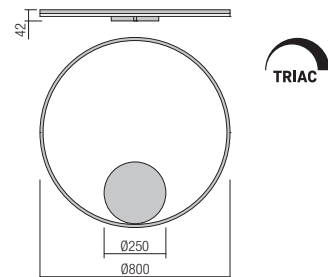
- art. 01-1700 Sand White 3000K
- art. 01-1701 Bronze 3000K
- art. 01-1943 Sand Black 3000K
- art. 01-1902 Sand White 4000K
- art. 01-1903 Bronze 4000K
- art. 01-1956 Sand Black 4000K



- art. 01-1704 Sand White 3000K
- art. 01-1705 Bronze 3000K
- art. 01-1945 Sand Black 3000K
- art. 01-1906 Sand White 4000K
- art. 01-1907 Bronze 4000K
- art. 01-1958 Sand Black 4000K



- art. 01-1708 Sand White 3000K
- art. 01-1709 Bronze 3000K
- art. 01-1947 Sand Black 3000K
- art. 01-1910 Sand White 4000K
- art. 01-1911 Bronze 4000K
- art. 01-1960 Sand Black 4000K



Led type	SMD LED 2835 180 pcs x 0,135W	
Power	24,5W	
Input	220V-240V, 50/60Hz	
Color temperature	3000K	4000K
Lumen source	3422 lm	3585 lm
Lumen system	2262 lm	2375 lm
CRI	80	
Dimmable TRIAC	☉	

CE IP20

Led type	SMD LED 2835 270 pcs x 0,16W	
Power	44W	
Input	220V-240V, 50/60Hz	
Color temperature	3000K	4000K
Lumen source	5803 lm	6084 lm
Lumen system	3722 lm	3915 lm
CRI	80	
Dimmable TRIAC	☉	

CE IP20

Led type	SMD LED 2835 360 pcs x 0,15W	
Power	54W	
Input	220V-240V, 50/60Hz	
Color temperature	3000K	4000K
Lumen source	6925 lm	7283 lm
Lumen system	4786 lm	5002 lm
CRI	80	
Dimmable TRIAC	☉	

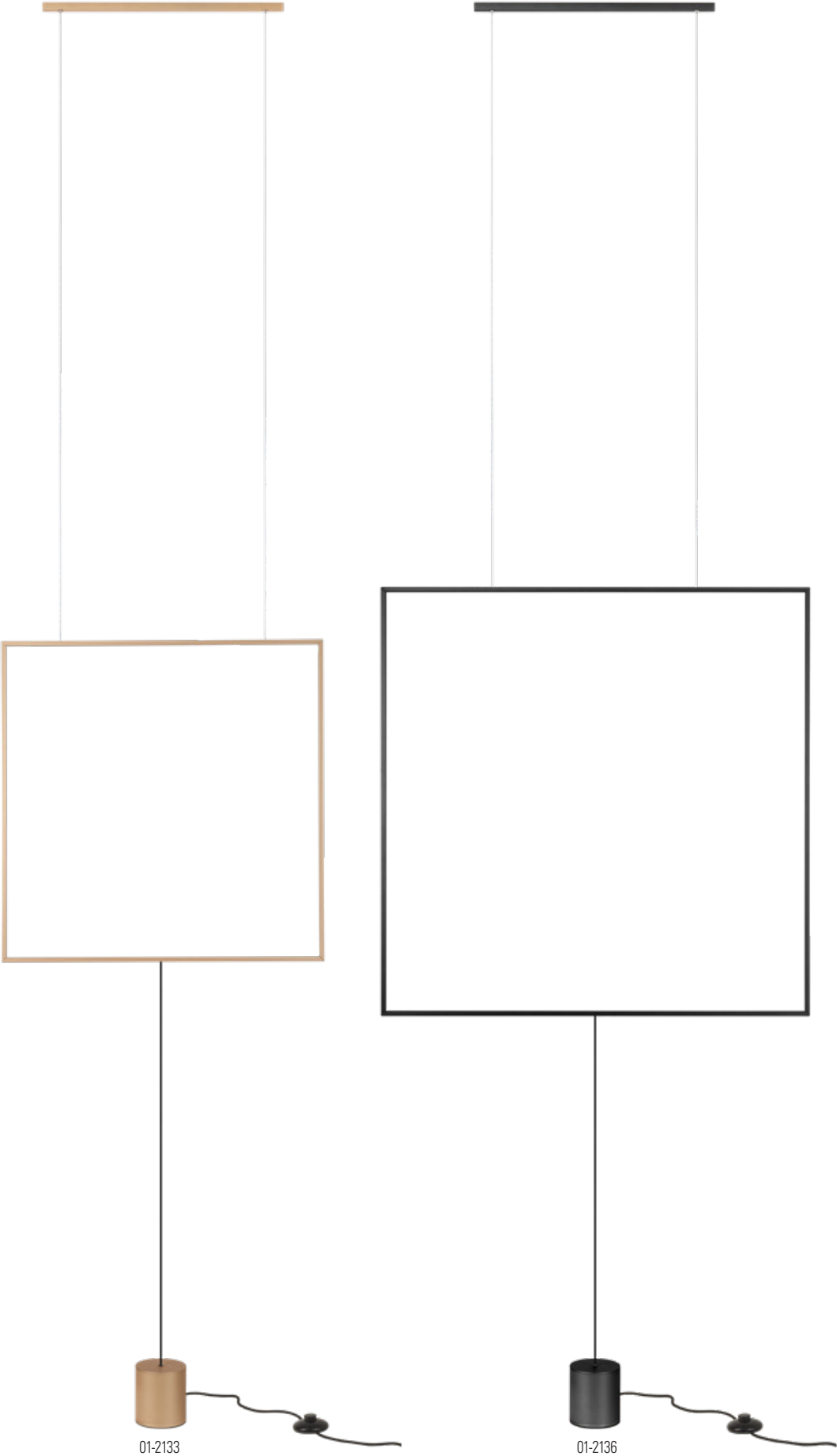
CE IP20

Slick

Suspensions/floor lamps for interior equipped with SMD LEDs, structure of aluminum and metal painted in mat gold or mat black, diffuser of opal silicone.




01-2135



01-2133

01-2136



01-2199





Suspensions/floor lamps for interior equipped with SMD LEDs, structure of aluminum and metal painted in mat gold or mat black, diffuser of opal silicone.

Suspensii/lampadare pentru interior echipate cu led-uri SMD, structură din aluminiu și metal vopsită auriu mat sau negru mat, dispersor din silicon opal.

Sospensioni/piantane per interni equipaggiate con LED SMD, struttura in alluminio e metallo verniciata oro opaco o nero opaco, diffusore in silicone opalino.

Люстры/торшеры для интерьера, оснащенные светодиодами SMD, структура из алюминия и металла, окрашенная в матовое золото или черный матовый цвет, рассеиватель из опалового силикона.

Beltéri függeszték/állóló lámpák, SMD LED-el szerelve, matt arany vagy matt fekete fém szerkezet, szilikon opál diszperzór.

Очаквания за интериор/подови лампи за интериор, разполагат със SMD светодиоди, алуминиева и метална структура, боядисана в матово злато или матово черно, дифузер от опал силикон.

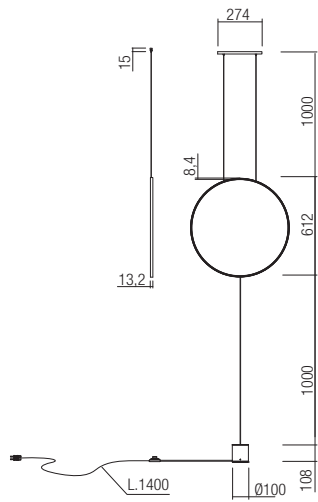
Závesné/stojanové lampy do interiéru vybavené SMD LED, štruktúra hliníka a kovu lakovaná v matnej zlatej alebo matnej čiernej, difúzor z opálového silikónu.



01-2198



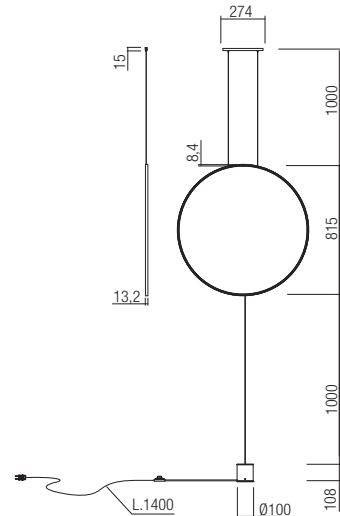
art. 01-2196 Mat Gold
art. 01-2197 Mat Black



Led type SMD LED 2835 228 pcs x 0,08W
Power 19W
Input 220-240V, 50/60Hz
Color temperature 3000K
Lumen source 2070 lm
Lumen system 1242 lm
Optic -
CRI 80
Not dimmable


CE IP20

art. 01-2198 Mat Gold
art. 01-2199 Mat Black



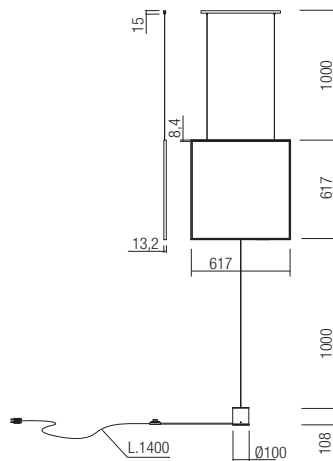
Led type SMD LED 2835 300 pcs x 0,09W
Power 28W
Input 220-240V, 50/60Hz
Color temperature 3000K
Lumen source 2898 lm
Lumen system 1735 lm
Optic -
CRI 80
Not dimmable

CE IP20



01-2197

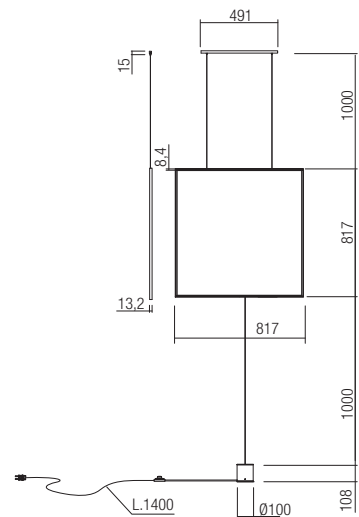
art. 01-2133 Mat Gold
art. 01-2134 Mat Black



Led type SMD LED 2835 168 pcs x 0,16W
Power 28W
Input 220-240V, 50/60Hz
Color temperature 3000K
Lumen source 2898 lm
Lumen system 1735 lm
Optic -
CRI 80
Not dimmable

CE IP20

art. 01-2135 Mat Gold
art. 01-2136 Mat Black



Led type SMD LED 2835 384 pcs x 0,09W
Power 37W
Input 220-240V, 50/60Hz
Color temperature 3000K
Lumen source 3726 lm
Lumen system 2235 lm
Optic -
CRI 80
Not dimmable

CE IP20

Tangent

01-2200

Wall lamps for interior equipped with SMD LEDs, structure of aluminum and metal painted in sand white or sand black, diffuser of opal silicone.



Tangent

Wall lamps for interior equipped with SMD LEDs, structure of aluminum and metal painted in sand white or sand black, diffuser of opal silicone.

Aplice pentru interior echipate cu led-uri SMD, structură din aluminiu și metal vopsită alb mat sau negru mat, dispersor din silicon opal.

Appliche per interni equipaggiate con LED SMD, struttura in alluminio e metallo verniciata bianco opaco o nero opaco, diffusore in silicone opalino.

Бра для внутреннего освещения, оснащенные светодиодами SMD, структура из алюминия и металла, окрашенного в белый матовый или матовый черный цвет, рассеиватель из опалового силикона.

Beltéri fali lámpák, SMD LED-el szerelve, matt fehér vagy matt fekete alumínium és fém szerkezet, opál szilikon diszperzór.

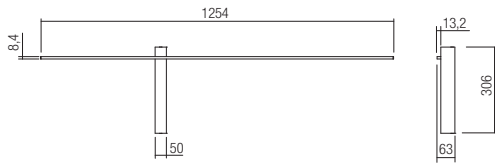
Стенни осветления за интериор, разполагат със SMD светодиоди, алуминиева и метална структура, боядисана в матово бяло или матово черно, дифузер от опал силикон.

Nástenné interiérové svietidlá vybavené LED diódami SMD, konštrukcia z hliníka a kovu lakovaná pieskovou bielou alebo pieskovou čiernou, difúzor z opálového silikónu.





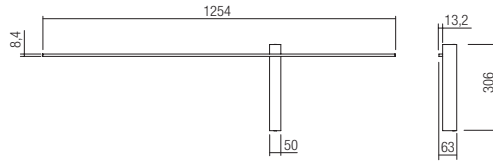
art. 01-2200 Sand White
 art. 01-2201 Sand Black



Led type	SMD LED 2835 144 pcs x 0,1W
Power	14W
Input	220-240V, 50/60Hz
Color temperature	3000K
Lumen source	1449 lm
Lumen system	869 lm
Optic	-
CRI	80
Not dimmable	

CE IP20

art. 01-2479 Sand White
 art. 01-2480 Sand Black



Led type	SMD LED 2835 144 pcs x 0,1W
Power	14W
Input	220-240V, 50/60Hz
Color temperature	3000K
Lumen source	1449 lm
Lumen system	869 lm
Optic	-
CRI	80
Not dimmable	

CE IP20



Acrobat



Series of lamps for interior equipped with SMD LEDs, structure of aluminum and metal painted in mat black, diffuser of opal acrylic.

01-2285



Acrobat



01-2285





01-2284



Acrobat

Series of lamps for interior equipped with SMD LEDs, structure of aluminum and metal painted in mat black, diffuser of opal acrylic.

Serie de corpuri de iluminat echipate cu led-uri SMD, structură din aluminiu și metal vopsită negru mat, dispersor din acril opal.

Serie di apparecchi per interni, equipaggiati con LED SMD, struttura in alluminio e metallo verniciati in nero opaco, diffusore in acrilico opalino.


Серия светильников для интерьера оснащенных светодиодами SMD, структура из алюминия и металла окрашенного в черный матовый цвет, рассеиватель из опалового акрила.

Beltéri lámpa testek, SMD LED-el szerelve, matt fekete alumínium és fém szerkezet, akril opál diszperzór.

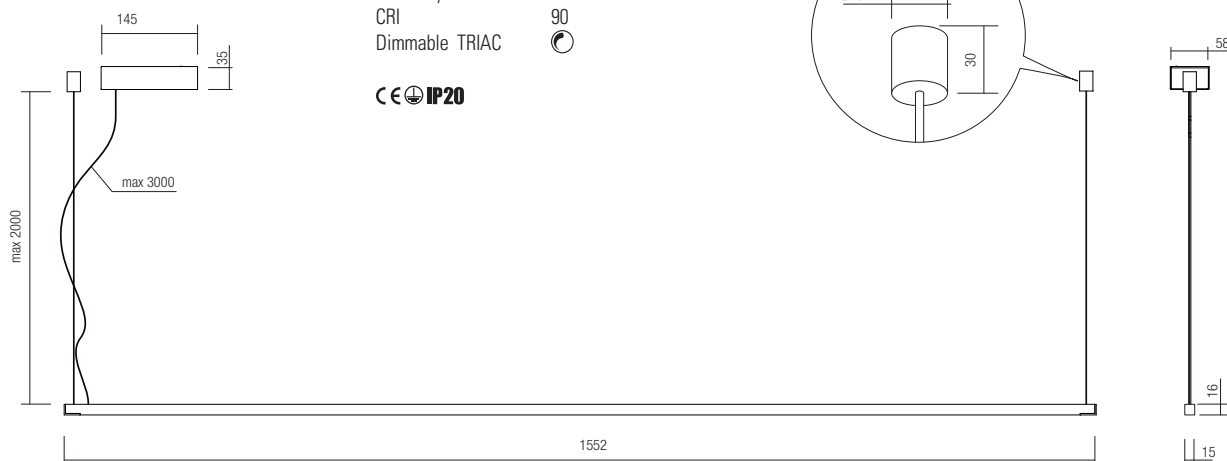
Серия интерьерни тела с SMD LED платка, метални части от алуминий и стомано в черен мат, акрилен дифузер в цвят опал.

Séria interiérových svietidiel, vybavených LED diódami SMD, hliníková konštrukcia a kov lakovaný v matnej čiernej farbe, opálový akrylový difúzor.



Led type	SMD LED 2835 280 pcs x 0,12W
Power	31W
Input	220V-240V, 50/60Hz
Color temperature	3000K
Lumen source	3841 lm
Lumen system	1710 lm
CRI	90
Dimmable	TRIAC 

CE  IP20




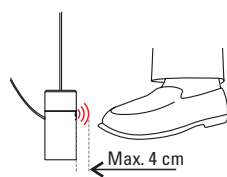


art. 01-2284

Led type	SMD LED 2835 264 pcs x 0,13W
Power	30W
Input	100V-240V, 50/60Hz
Color temperature	3000K
Lumen source	2890 lm
Lumen system	1680 lm
CRI	90
Dimmable	

CE IP20

- Infrared induction switch**
1. Shot press ON/OFF
 2. Long press adjust brightness



Katana



01-2102



Suspensions for interior equipped with SMD LEDs, structure in aluminum and metal electrostatically painted in sand white or sand black, diffuser of opal white silicone.

Katana

Suspensions for interior equipped with SMD LEDs, structure in aluminum and metal electrostatically painted in sand white or sand black, diffuser of opal white silicone.

Suspensii pentru interior echipate cu LED-uri SMD, structură din aluminiu și metal vopsit în câmp electrostatic alb mat sau negru mat, dispersor din silicon alb opal.

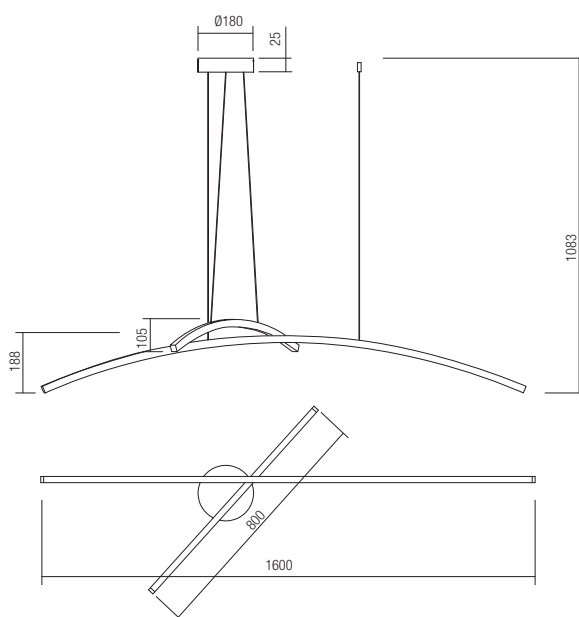
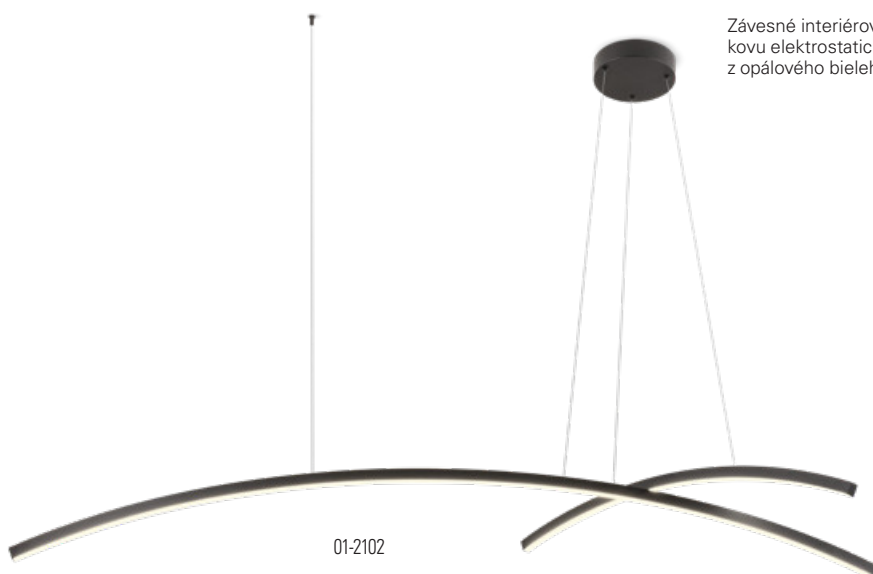
Sospensioni per interni equipaggiate con SMD LED, struttura in alluminio e metallo verniciata a polveri bianco opaco o nero opaco, diffusore in silicone opalino bianco.

Люстры для интерьера оснащенные светодиодами SMD, структура из алюминия и металла, окрашенная в электростатическом поле в матовый белый или черный матовый цвет, рассеиватель из белого опалового силикона.

Beltéri függesztékek, SMD LED-el szerelve, elektrosztatikus mezőben matt fehér vagy matt fekete alumínium és fém szerkezet, szilikon opál diszperzór.

Очаквания за интериор, разполага със SMD светодиоди, метална и алуминиева структура, боядисана в электростатично поле в матово бяло или черно, дифузор от бял опал силикон.

Závesné interiérové svietidlá vybavené LED diódami SMD, štruktúra z hliníka a kovu elektrostaticky lakovaná v matnej bielej alebo matnej čiernej farbe, difúzor z opálového bieleho silikónu.



art. 01-2101 Sand White
art. 01-2102 Sand Black

Led type	SMD LED 2835 324 pcs x 0,13W
Power	42W
Input	220-240V, 50/60Hz
Color temperature	3000K
Lumen source	4950 lm
Lumen system	01-2101: 2925 lm 01-2102: 2710 lm

Optic	-
CRI	80
Dimmable (3 step)	☾

CE IP20



01-2101

Corral


Series of light fixtures for interior equipped with SMD LEDs, structure in aluminum and metal painted in mat gold or sand black, flexible diffuser of opal white silicone.



01-2115



Corral



01-2115



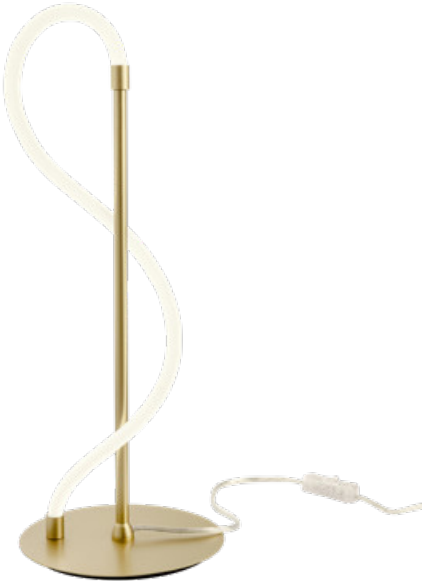
01-2112

01-2111

Corral



01-2530



01-2529



01-2532



01-2531

Corral

Series of light fixtures for interior equipped with SMD LEDs, structure in aluminum and metal painted in mat gold or sand black, flexible diffuser of opal white silicone.

Serie de lămpi pentru interior echipate cu LED-uri SMD, structură din aluminiu și metal vopsită auriu mat sau negru mat, dispersor flexibil din silicon alb opal.

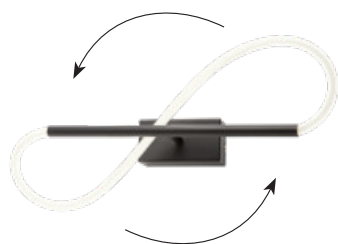
Serie di apparecchi per interni equipaggiati con SMD LED, struttura in alluminio e metallo verniciata oro opaco o nero opaco, diffusore flessibile in silicone opalino bianco.

Серия светильников для интерьера, оснащенных светодиодами SMD, структура из алюминия и металла, окрашенная в матово золотой или матово черный цвет, гибкий рассеиватель из белого опалового силикона.

Beltéri lámpatestek, SMD LED-el szerelve, matt arany vagy matt fekete alumínium és fém szerkezet, flexibilis opál diszperzór.

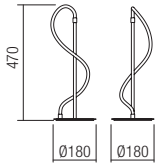
Серия лампы за интериор, разполага със SMD светодиоди, алуминиева и метална структура, боядисана в матово или черно злато, гъвкав дифузер от бял опал силикон.

Séria interiérových svietidiel s LED diódami SMD, štruktúra z hliníka a kovu lakovaná v matnej zlatej alebo pieskovej čiernej farbe, flexibilný difúzor z opálového bieleho silikónu.





art. 01-2529 Mat Gold
art. 01-2530 Sand Black

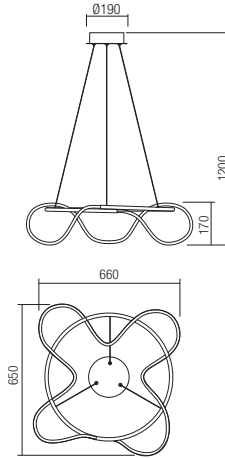


Led type	SMD LED 208 pcs x 0,06W
Power	12W
Input	220-240V, 50/60Hz
Color temperature	3000K
Lumen source	1667 lm
Lumen system	1421 lm
CRI	82
Dimmable (3 step)	☉

CE IP20



art. 01-2110 Mat Gold
art. 01-2111 Sand Black

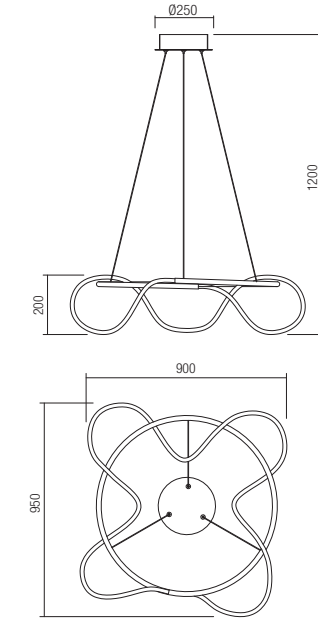


Led type	SMD LED 1296 pcs x 0,03W
Power	32W
Input	220-240V, 50/60Hz
Color temperature	3000K
Lumen source	5183 lm
Lumen system	2720 lm
CRI	82
Dimmable (3 step)	☉

CE IP20



art. 01-2112 Mat Gold
art. 01-2113 Sand Black

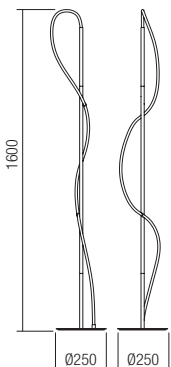


Led type	SMD LED 1680 pc x 0,03W
Power	55W
Input	220-240V, 50/60Hz
Color temperature	3000K
Lumen source	8255 lm
Lumen system	4675 lm
CRI	82
Dimmable (3 step)	☉

CE IP20



art. 01-2531 Mat Gold
art. 01-2532 Sand Black

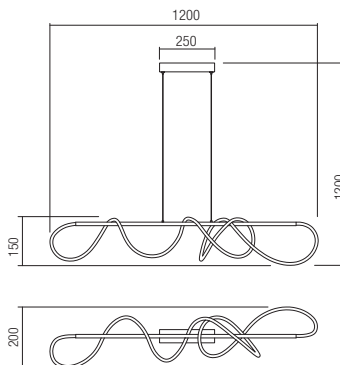


Led type	SMD LED 650 pcs x 0,05W
Power	32W
Input	220-240V, 50/60Hz
Color temperature	3000K
Lumen source	4500 lm
Lumen system	3800 lm
CRI	82
Dimmable (3 step)	☉

CE IP20



art. 01-2114 Mat Gold
art. 01-2115 Sand Black

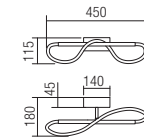


Led type	SMD LED 1296 pcs x 0,03W
Power	35W
Input	220-240V, 50/60Hz
Color temperature	3000K
Lumen source	5675 lm
Lumen system	2730 lm
CRI	82
Dimmable (3 step)	☉

CE IP20



art. 01-2108 Mat Gold
art. 01-2109 Sand Black



Led type	SMD LED 354 pcs x 0,03W
Power	13W
Input	220-240V, 50/60Hz
Color temperature	3000K
Lumen source	1973 lm
Lumen system	1248 lm
CRI	82
Dimmable (3 step)	☉

CE IP20

Spell






01-2225



01-2219


Series of light fixtures for interior equipped with SMD LEDs, structure in chromed aluminum and metal or in aluminum and metal painted in sand white, opal acrylic diffusers.



01-2221



01-2224



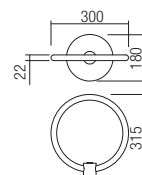
01-2225



01-2228

art. 01-2227 Sand White
art. 01-2228 Chrome

Series of light fixtures for interior equipped with SMD LEDs, structure in chromed aluminum and metal or in aluminum and metal painted in sand white, opal acrylic diffusers.



Serie de corpuri pentru interior echipate cu LED-uri SMD, structură din aluminiu și metal cromat sau vopsit alb mat, dispersoare din acril opal.

Serie di apparecchi per interni equipaggiati con LED SMD, struttura in alluminio e metallo cromato o verniciato bianco opaco, diffusori in acrilico opalino.

Серия светильников для интерьера, оснащенных светодиодами SMD, структура из алюминия и металла хромированных или окрашенных в матовый белый цвет, опаловые акриловые рассеиватели.

Beltéri lámpa testek, SMD LED-el szerelve, króm vagy matt fehér alumínium és fém szerkezet, akril opál diszperzór.

Серия осветительных тел за интерьер, разполагат със SMD светодиоди, структура от алуминий и хромиран метал или метал боядисан в матово бяло, дифузери от опалов акрилен.

Séria svietidiel do interiériu vybavených LED diódami SMD, štruktúra z chrómovaného hliníka a kovu alebo z hliníka a kovu lakovaná v pieskovobielej farbe, opálové akrylové difúzory.

Led type	SMD LED 2835 204 pcs x 0,06W
Power	12W
Input	220-240V, 50/60Hz
Color temperature	3000K
Lumen source	1352 lm
Lumen system	1027 lm
Optic	-
CRI	80
Dimmable (3 step)	☾

CE IP20



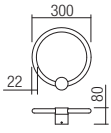
01-2220



01-2219



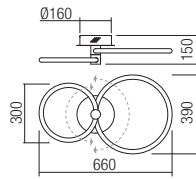
art. 01-2219 Sand White
art. 01-2220 Chrome



Led type	SMD LED 2835 204 pcs x 0,06W
Power	13W
Input	220-240V, 50/60Hz
Color temperature	3000K
Lumen source	1352 lm
Lumen system	1040 lm
Optic	-
CRI	80
Not dimmable	

CE IP20

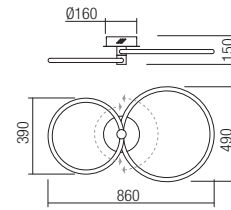
art. 01-2221 Sand White
art. 01-2222 Chrome



Led type	SMD LED 2835 480 pcs x 0,07W
Power	32W
Input	220-240V, 50/60Hz
Color temperature	3000K
Lumen source	3264 lm
Lumen system	2592 lm
Optic	-
CRI	80
Dimmable (3 step)	

CE IP20

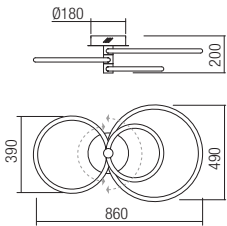
art. 01-2223 Sand White
art. 01-2224 Chrome



Led type	SMD LED 2835 624 pcs x 0,07W
Power	43W
Input	220-240V, 50/60Hz
Color temperature	3000K
Lumen source	4386 lm
Lumen system	3456 lm
Optic	-
CRI	80
Dimmable (3 step)	

CE IP20

art. 01-2225 Sand White
art. 01-2226 Chrome



Led type	SMD LED 2835 828 pcs x 0,07W
Power	54W
Input	220-240V, 50/60Hz
Color temperature	3000K
Lumen source	5508 lm
Lumen system	4374 lm
Optic	-
CRI	80
Dimmable (3 step)	

CE IP20



01-2227



Balance






01-2462

Suspensions for interior equipped with SMD LEDs, structure in aluminum and metal electrostatically painted in mat black, diffuser of opal white silicone.

Balance



Suspensions for interior equipped with SMD LEDs, structure in aluminum and metal electrostatically painted in mat black, diffuser of opal white silicone.

Suspensii pentru interior echipate cu LED-uri SMD, structură din aluminiu și metal vopsit în câmp electrostatic negru mat, dispersor din silicon albastru opal.

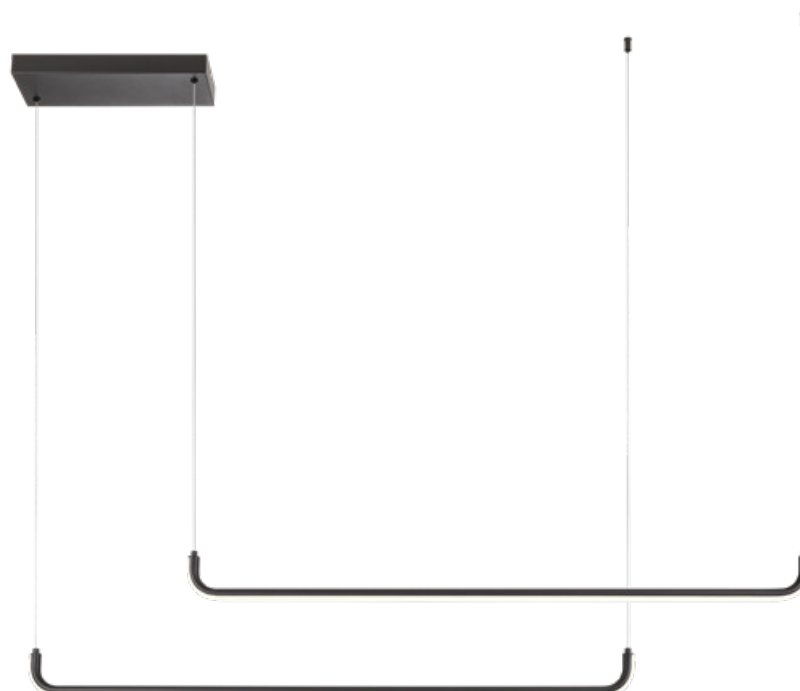
Sospensioni per interni equipaggiate con SMD LED, struttura in alluminio e metallo verniciata a polveri nero opaco, diffusore in silicone opalino bianco.

Навесной светильник для интерьера, оснащенный светодиодами SMD, структура из алюминия и металла с электростатической покраской в матовый черный цвет, с рассеивателем из силикона опалового белого цвета.

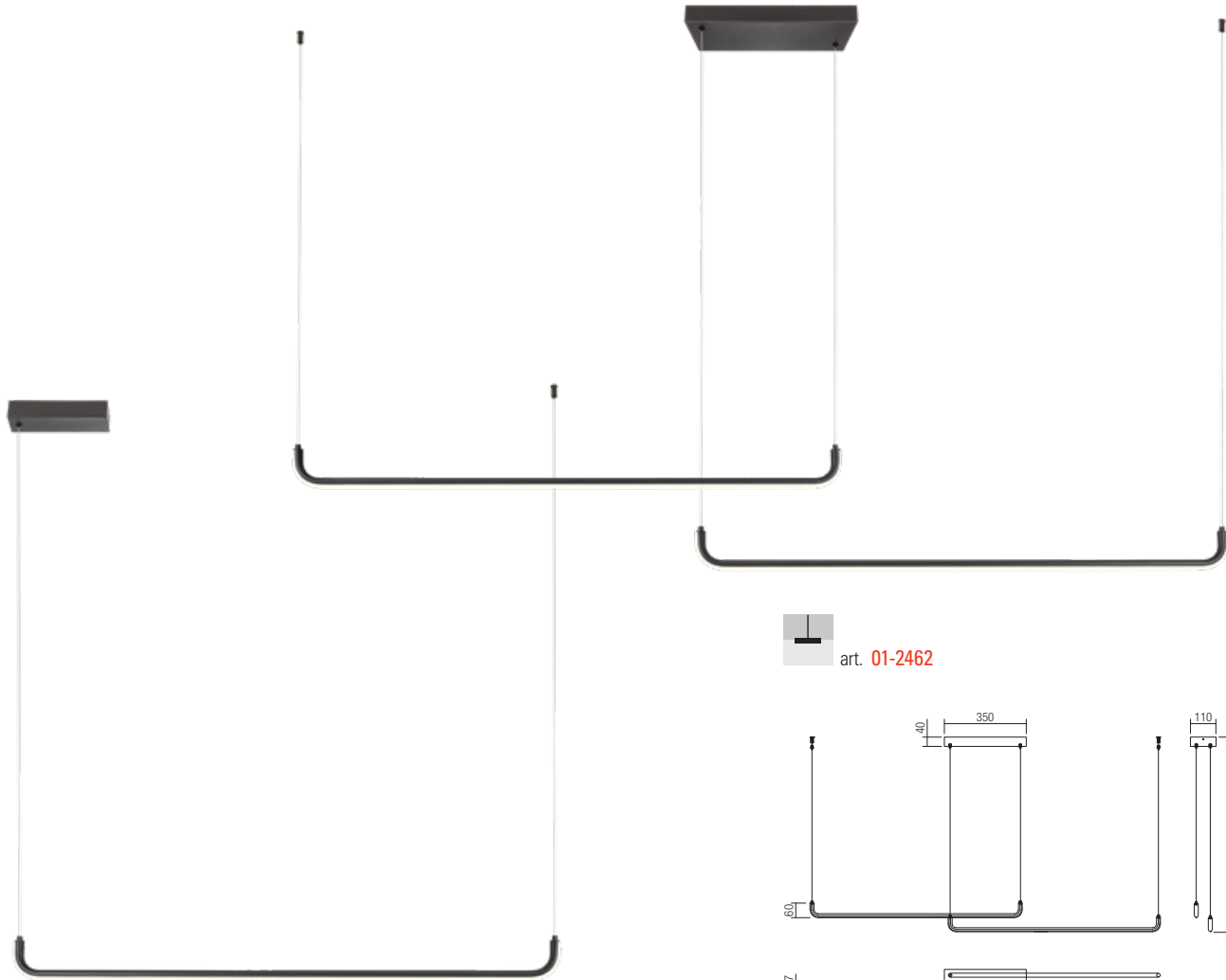
Beltéri függesztékek, SMD LED-el szerelve, elektrosztatikus mezőben festett alumínium és fém matt fekete szerkezet, fehér opál szilikon diszperzór.

Полилеи за интериор, разполагат със SMD светодиоди, алуминиева и метална структура, боядисана в електростатично поле в матово черно, дифузер от бял опалов силикон.

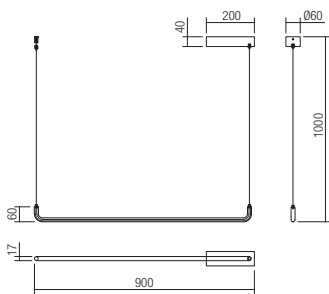
Závesné interiérové svietidlá vybavené SMD LED diódami, konštrukcia z hliníka a kovu elektrostatičky lakovaná matnou čiernou farbou, difúzor z opálovo bieleho silikónu.




01-2642 alternative mounting



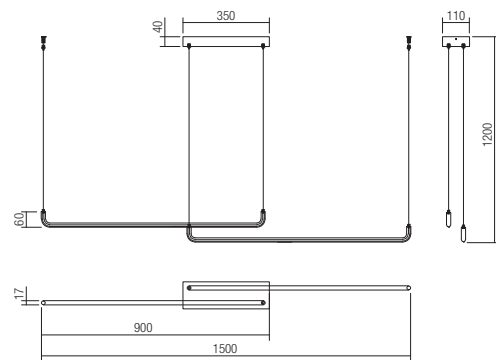
 art. 01-2461




Led type	SMD LED 2835 210 pcs x 0,12W
Power	25W
Input	220-240V, 50/60Hz
Color temperature	3000K
Lumen source	2750 lm
Lumen system	1680 lm
Optic	-
CRI	90
Dimmable (3 step)	

CE  **IP20**

 art. 01-2462



Led type	SMD LED 2835 378 pcs x 0,13W
Power	47W
Input	220-240V, 50/60Hz
Color temperature	3000K
Lumen source	5500 lm
Lumen system	2865 lm
Optic	-
CRI	90
Dimmable (3 step)	

CE  **IP20**


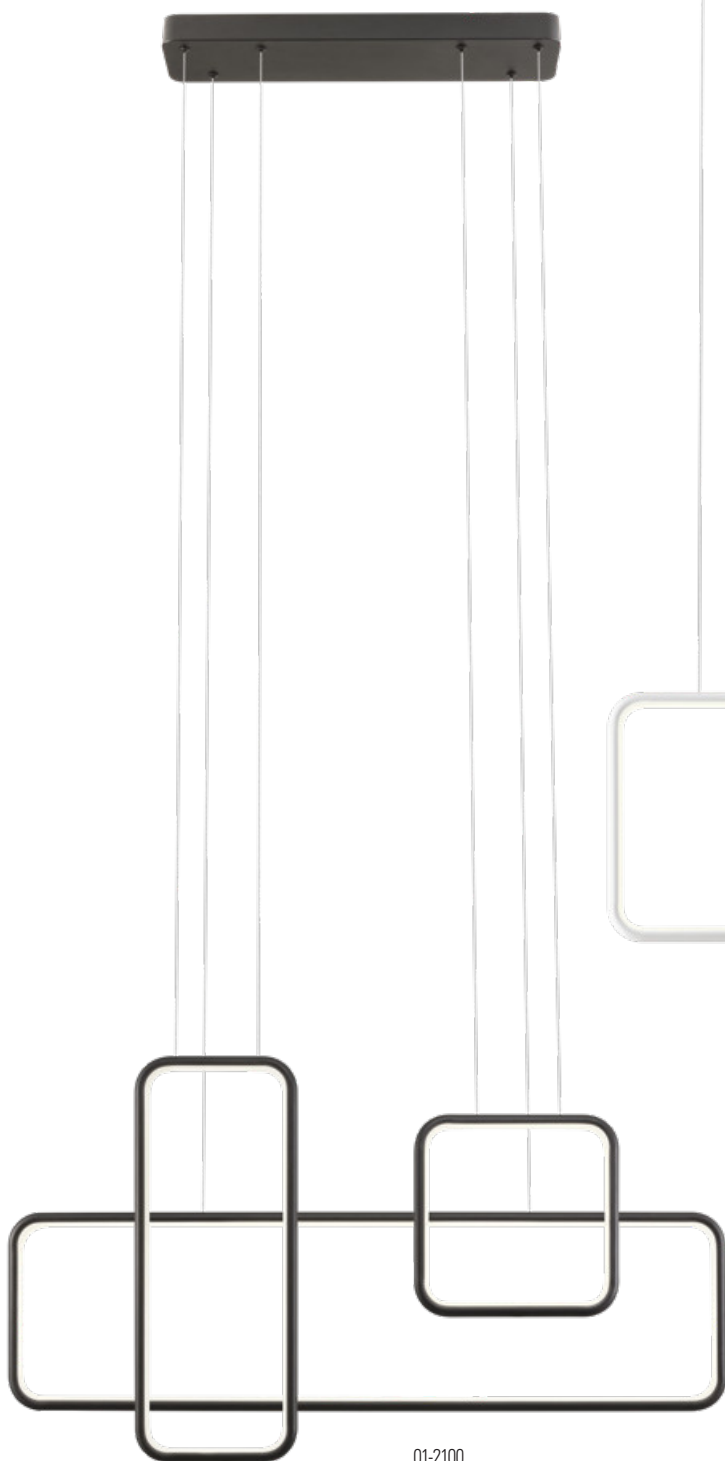
Thai

Series of lighting fixtures for interior equipped with SMD LEDs, aluminum and metal structure electrostatically painted in sand white or sand black, diffuser of opal white silicone.



01-2100







Thai

Series of lighting fixtures for interior equipped with SMD LEDs, aluminum and metal structure electrostatically painted in sand white or sand black, diffuser of opal white silicone.



Serie de corpuri de iluminat pentru interior echipate cu LED-uri SMD, structură din aluminiu și metal vopsit în câmp electrostatic alb mat sau negru mat, dispersor din silicon alb opal.

Serie di apparecchi per interni equipaggiati con SMD LED, struttura in alluminio e metallo verniciato a polveri bianco opaco o nero opaco, diffusore in silicone opalino bianco.

Серия светильников для интерьера, оснащенных светодиодами SMD, алюминиевая и металлическая конструкция, окрашенная в электростатическом поле в матовый белый или матовый черный цвет, рассеиватель из опалового белого силикона.

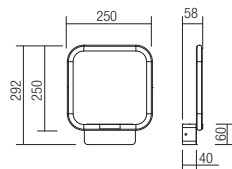
Beltéri lámpatestek, SMD LED-el szerelve, elektrosztatikus mezőben matt fehérre vagy matt feketére festett alumínium és fém szerkezet, szilikon opál diszperzór.

Серия осветительных тел для интерьера, располагающих с SMD светодиодами, алюминиевая и металлическая конструкция, окрашенная в электростатическом поле, в матово белом или матово черном, диффузор из белого опала силикона.

Séria interiérových svietidiel vybavených LED diódami SMD, hliníkovou a kovovou štruktúrou lakovanou v matnej bielej, matnej čiernej farbe, difúzor z opalového bieleho silikónu.





art. 01-2095 Sand White
art. 01-2096 Sand Black



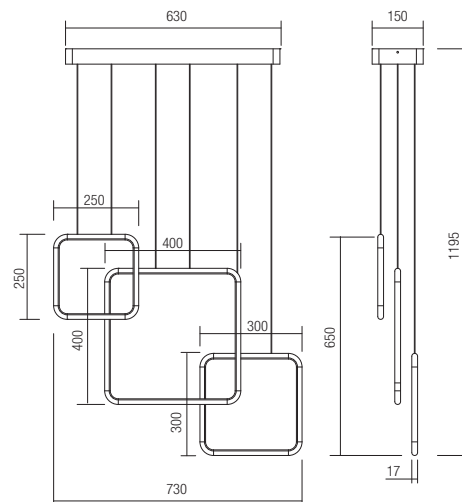
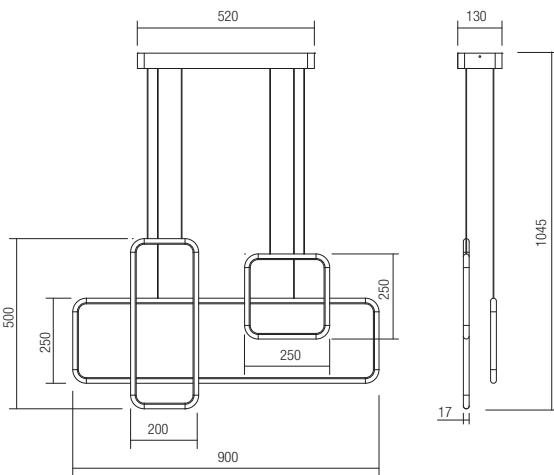
Led type	SMD LED 2835 120 pcs x 0,14W
Power	17W
Input	180-240V, 50/60Hz
Color temperature	3000K
Lumen source	1950 lm
Lumen system	01-2095: 1210 lm 01-2096: 1115 lm
Optic	-
CRI	80
Dimmable (3 step)	☉

CE IP20



art. 01-2099 Sand White
art. 01-2100 Sand Black

art. 01-2097 Sand White
art. 01-2098 Sand Black



Led type	SMD LED 2835 564 pcs x 0,17W
Power	80W
Input	180-240V, 50/60Hz
Color temperature	3000K
Lumen source	9460 lm
Lumen system	01-2099: 5594 lm 01-2100: 5162 lm

Led type	SMD LED 2835 456 pcs x 0,12W
Power	54W
Input	180-240V, 50/60Hz
Color temperature	3000K
Lumen source	6380 lm
Lumen system	01-2097: 4292 lm 01-2098: 3961 lm

Optic -
CRI 80
Dimmable (3 step)

Optic -
CRI 80
Dimmable (3 step)

Giotto

Suspensions for interior equipped with SMD LEDs, structure in aluminum and metal electrostatically painted in mat white or mat black, diffuser of opal white silicone.



01-1735





Suspensions for interior equipped with SMD LEDs, structure in aluminum and metal electrostatically painted in mat white or mat black, diffuser of opal white silicone.

Serie de suspensii pentru interior echipate cu LED-uri SMD, structură din aluminiu și metal vopsit în câmp electrostatic alb mat sau negru mat, dispersor din silicon alb opal.

Sospensioni per interni, equipaggiate con SMD LED, struttura in alluminio e metallo verniciata a polveri bianco opaco o nero opaco, diffusore in silicone opalino bianco.

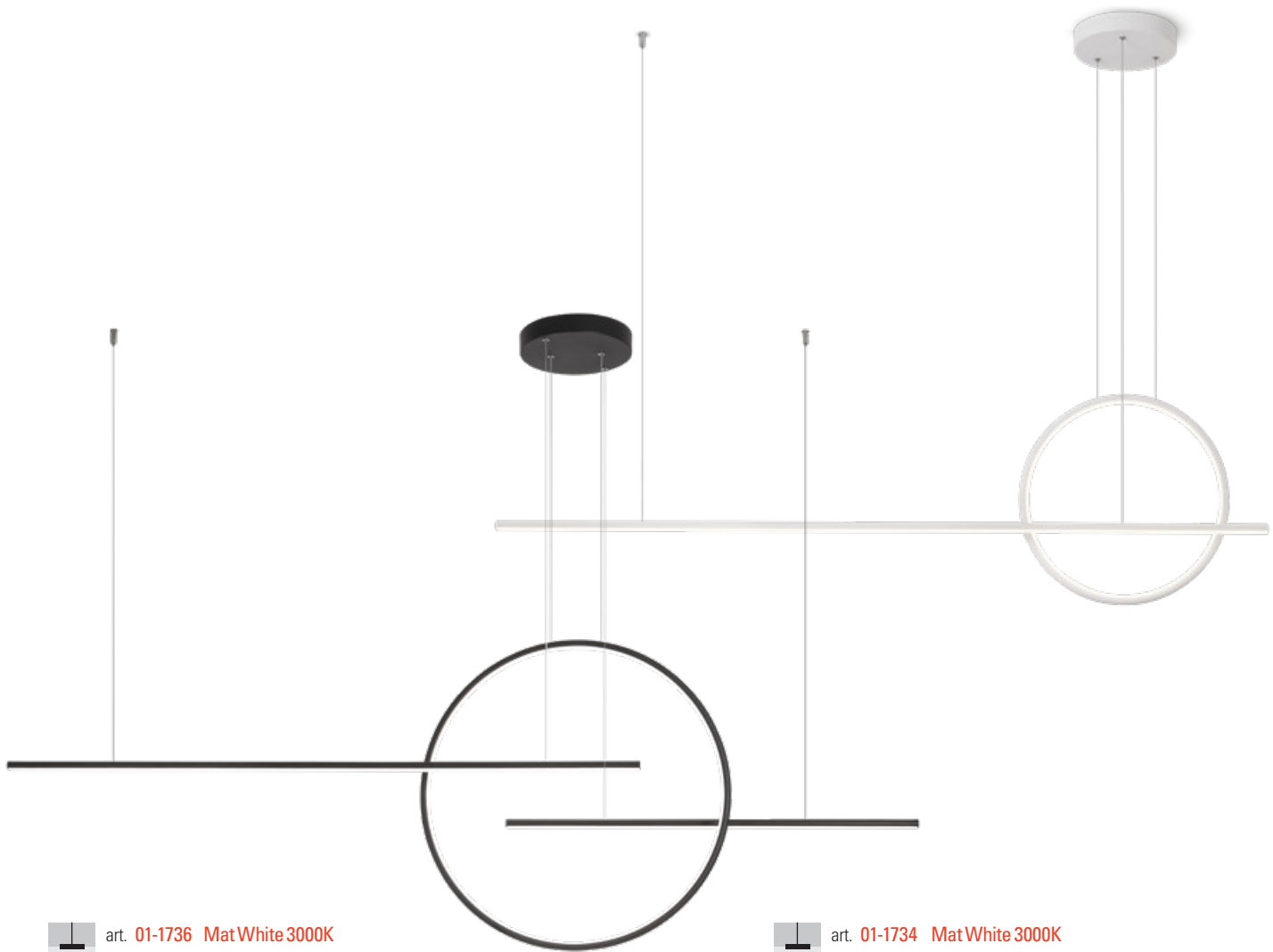
Серия люстр для интерьера, оснащенных светодиодами SMD, структура из алюминия и металла окрашенного в электростатическом поле в белый матовый или черный матовый цвет, рассеиватель из белого опалового силикона.

Beltéri függesztékek, SMD LED-el szerelve, elektrosztatikus mezőben matt fehérre vagy matt feketére festett alumínium és fém szerkezet, szilikon fehér opál diszperzór.

Интериорен осветител от SMD LED, корпус от алуминий и стомана в бял или черен мат, дифузер от бял силикон.

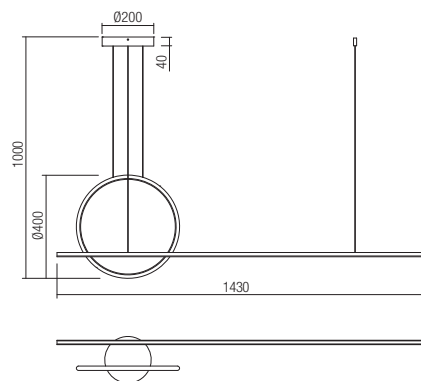
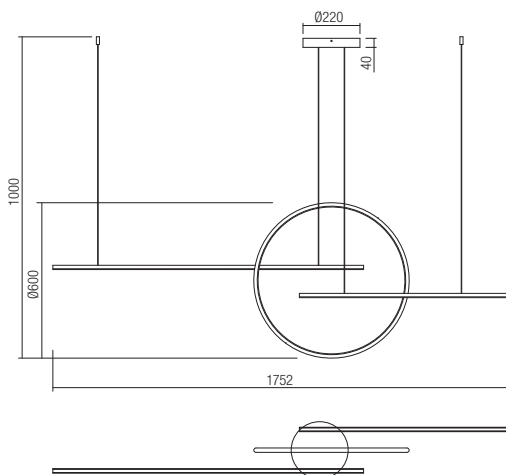
Závesné interiérové svietidlo, vybavené LED diódami SMD, konštrukcia z hliníka a kovu elektrostaticky lakovaná v matnej bielej alebo matnej čiernej farbe, difuzor z opálového bieleho silikónu.





- art. 01-1736 Mat White 3000K
- art. 01-1737 Mat Black 3000K
- art. 01-1849 Mat White 4000K
- art. 01-1850 Mat Black 4000K

- art. 01-1734 Mat White 3000K
- art. 01-1735 Mat Black 3000K
- art. 01-1847 Mat White 4000K
- art. 01-1848 Mat Black 4000K



Led type	SMD LED 2835 468 pcs x 0,15W	
Power	56W	
Input	220V-240V, 50/60Hz	
Color temperature	3000K	4000K
Lumen source	6600 lm	6780 lm
Lumen system	5016 lm	5286 lm
CRI	80	
Dimmable (3 step)	☉	

CE IP20

Led type	SMD LED 2835 323 pcs x 0,15W	
Power	46W	
Input	220V-240V, 50/60Hz	
Color temperature	3000K	4000K
Lumen source	5390 lm	5537 lm
Lumen system	3724 lm	3928 lm
CRI	80	
Dimmable (3 step)	☉	

CE IP20

Vuelta

Series of interior light fixtures equipped with SMD LEDs, structure of aluminum and metal electrostatically painted in mat white or mat black, diffuser of opal white silicone.



01-1777

Vuelta



01-1779

01-1776



01-1779

Series of interior light fixtures equipped with SMD LEDs, structure of aluminum and metal electrostatically painted in mat white or mat black, diffuser of opal white silicone.

Serie de corpuri de iluminat pentru interior echipate cu LED-uri SMD, structură din aluminiu și metal vopsită în câmp electrostatic alb mat sau negru mat, dispersor din silicon alb opal.

Serie di apparecchi per interni equipaggiati con SMD LED, struttura in alluminio e metallo verniciata a polveri bianco opaco o nero opaco, diffusore in silicone opalino bianco.

Серия светильников для интерьера, оснащенных светодиодами SMD, структура из алюминия и металла, окрашенная в электростатическом поле в матовый белый или черный цвет, рассеиватель из белого опалового силикона.

Beltéri lámpa testek, SMD LED-el szerelve, elektrosztatikus mezőben matt fehérre vagy matt feketére festett alumínium szerkezet, fehér opál szilikon diszperzór.

Серия от интерьерни осветители с SMD LED платка, корпус от алуминий и метал, боядисани в бял или черен мат, дифузер от бял силикон.

Séria interiérových svietidiel vybavených LED diódami SMD, štruktúra hliníka a kovu elektrostaticky lakovaná v matnej bielej alebo matnej čiernej farbe, difúzor z opálového bieleho silikónu.



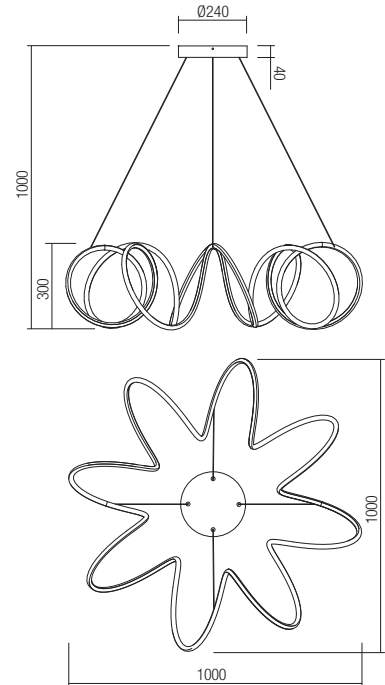
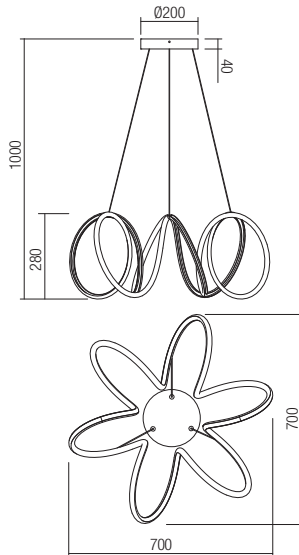
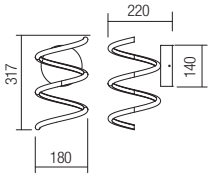
01-1774



- art. 01-1774 Mat White 3000K
- art. 01-1775 Mat Black 3000K
- art. 01-1851 Mat White 4000K
- art. 01-1852 Mat Black 4000K

- art. 01-1776 Mat White 3000K
- art. 01-1777 Mat Black 3000K
- art. 01-1853 Mat White 4000K
- art. 01-1854 Mat Black 4000K

- art. 01-1778 Mat White - 3000K
- art. 01-1779 Mat Black - 3000K
- art. 01-1855 Mat White - 4000K
- art. 01-1856 Mat Black - 4000K



Led type	SMD LED 2835 168 pcs x 0,10W	
Power	21W	
Input	220V-240V, 50/60Hz	
Color temperature	3000K	4000K
Lumen source	1710 lm	1817 lm
Lumen system	1170 lm	1227 lm
CRI	80	
Dimmable (3 step)		

Led type	SMD LED 2835 528 pcs x 0,16W	
Power	85W	
Input	220V-240V, 50/60Hz	
Color temperature	3000K	4000K
Lumen source	8670 lm	9233 lm
Lumen system	5780 lm	6051 lm
CRI	80	
Dimmable (3 step)		

Led type	SMD LED 2835 792 pcs x 0,13W	
Power	105W	
Input	220V-240V, 50/60Hz	
Color temperature	3000K	4000K
Lumen source	11220 lm	11938 lm
Lumen system	7370 lm	7709 lm
CRI	80	
Dimmable (3 step)		

IP20

IP20

IP20

Lap

Suspensions for interior equipped with SMD LEDs, structure in aluminum and metal electrostatically painted in sand black or with bronze finishing, diffuser of opal white silicone.



01-2528



Suspensions for interior equipped with SMD LEDs, structure in aluminum and metal electrostatically painted in sand black or with bronze finishing, diffuser of opal white silicone.

Suspensii pentru interior echipate cu LED-uri SMD, structură din aluminiu și metal vopsit în câmp electrostatic negru mat sau cu finisaj bronz, dispersor din silicon alb opal.

Sospensioni per interni equipaggiate con SMD LED, struttura in alluminio e metallo verniciata a polveri nero opaco o con finitura bronzo, diffusore in silicone opalino bianco.

Навесные светильники для интерьера, оснащенные светодиодами SMD, структура из алюминия и металла с электростатической покраской в матовый черный цвет или с бронзовой отделкой, рассеиватель из силикона опалового белого цвета.

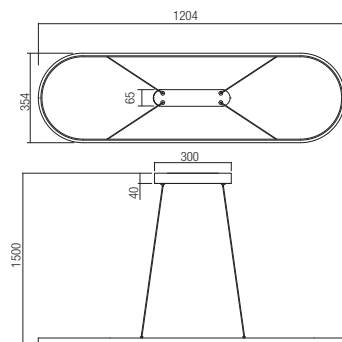
Beltéri függesztékek, SMD LED-el szerelve, elektrosztatikus mezőben festett alumínium és fém szerkezet, matt fekete vagy bronz színű, opál fehér szilikon diszperzór.

Окачивания за интерьер, оборудвани със SMD светодиоди, структура от алуминий и метал, боядисана в электростатично поле в матово черно или с бронзово покритие, дифузер от бял опалов силикон.

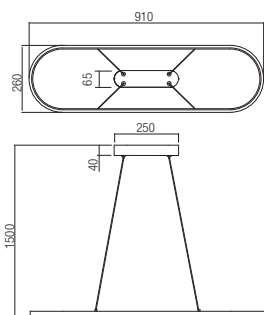
Závesné svietidlá pre interiér vybavené SMD LED diódami, konštrukcia z hliníka a kovu elektrosťaticky lakovaná v pieskovej čiernej alebo s bronzovou povrchovou úpravou, difúzor z opáľovo bieleho silikónu.



- art. 01-2526 Sand White
- art. 01-2527 Bronze
- art. 01-2528 Sand Black



- art. 01-2523 Sand White
- art. 01-2524 Bronze
- art. 01-2525 Sand Black



Led type	SMD LED 2835 336 pcs x 0,17W
Power	50W
Input	220-240V, 50/60Hz
Color temperature	3000K
Lumen source	6639 lm
Lumen system	3900 lm
Optic	-
CRI	90
Dimmable (3 step)	☉

CE IP20

Led type	SMD LED 2835 252 pcs x 0,15W
Power	32W
Input	220-240V, 50/60Hz
Color temperature	3000K
Lumen source	4339 lm
Lumen system	2690 lm
Optic	-
CRI	90
Dimmable (3 step)	☉

CE IP20

Feral

Wall lamp/ceiling lamps for interior equipped with SMD LEDs, structure in aluminum and metal electrostatically painted in sand black or with bronze finishing, diffuser of opal white silicone.





01-2521



Feral

Wall lamp/ceiling lamps for interior equipped with SMD LEDs, structure in aluminum and metal electrostatically painted in sand black or with bronze finishing, diffuser of opal white silicone.



Serie de aplici/plafoniere pentru interior echipate cu LED-uri SMD, structură din aluminiu și metal vopsit în câmp electrostatic negru mat sau cu finisaj bronz, dispersor din silicon alb opal.

Applique/plafoniere per interni equipaggiate con SMD LED, struttura in alluminio e metallo verniciata a polveri nero opaco o con finitura bronzo, diffusore in silicone opalino bianco.


Настенные / потолочные светильники для интерьера, оснащенные светодиодами SMD, структура из алюминия и металла с электростатической покраской в матовый черный цвет или с бронзовой отделкой, рассеиватель из силикона опалового белого цвета.

Beltéri fal/mennyezeti lámpák, SMD LED-el szerelve, elektrosztatikus mezőben festett alumínium és fém szerkezet, matt fekete vagy bronz színű, opál fehér szilikon diszperzór.

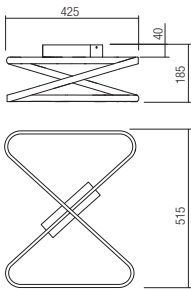
Серия аплици/таванни осветителни тела за интериор, разполагат със SMD светодиоди, структура от алуминий и метал, боядисана в электростатично поле в матово черно или с бронзово покритие, дифузер от бял опалов силикон.

Nástenné svietidlo / stropné svietidlo do interiéru vybavené SMD LED diódami, konštrukcia z hliníka a kovu elektrostáticky lakovaná v pieskovej čiernej alebo s bronzovou povrchovou úpravou, difúzor z opálovo bieleho silikónu.





art. 01-2519 Bronze
art. 01-2520 Sand Black

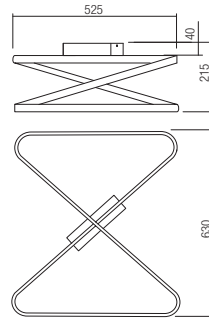


Led type	SMD LED 2835 252 pcs x 0,18W
Power	40W
Input	220-240V, 50/60Hz
Color temperature	3000K
Lumen source	5183 lm
Lumen system	2643 lm
Optic	-
CRI	90
Dimmable (3 step)	☾

CE IP20



art. 01-2521 Bronze
art. 01-2522 Sand Black




Led type	SMD LED 2835 312 pcs x 0,18W
Power	50W
Input	220-240V, 50/60Hz
Color temperature	3000K
Lumen source	6023 lm
Lumen system	3071 lm
Optic	-
CRI	90
Dimmable (3 step)	☾

CE IP20



Savage



Suspensions for interior equipped with SMD LEDs, structure in aluminum and metal electrostatically painted in sand white, sand black or with bronze finishing, diffuser of opal white silicone.



01-2518



Savage



Suspensions for interior equipped with SMD LEDs, structure in aluminum and metal electrostatically painted in sand white, sand black or with bronze finishing, diffuser of opal white silicone.

Suspensii pentru interior echipate cu LED-uri SMD, structură din aluminiu și metal vopsit în câmp electrostatic alb mat, negru mat sau cu finisaj bronz, dispersor din silicon alb opal.

Sospensioni per interni equipaggiate con SMD LED, struttura in alluminio e metallo verniciata a polveri bianco opaco, nero opaco o con finitura bronz, diffusore in silicone opalino bianco.




Навесные светильники для интерьера, оснащенные светодиодами SMD, структура из алюминия и металла с электростатической покраской в матовый белый, матовый черный цвет или с бронзовой отделкой, рассеиватель из силикона опалового белого цвета.




Beltéri függesztékek, SMD LED-el szerelve, elektrosztatikus mezőben festett alumínium és fém szerkezet, matt fehér, matt fekete vagy bronz színű, opál fehér szilikon diszperzór.

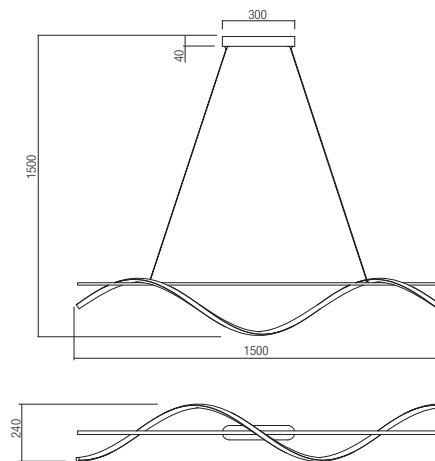
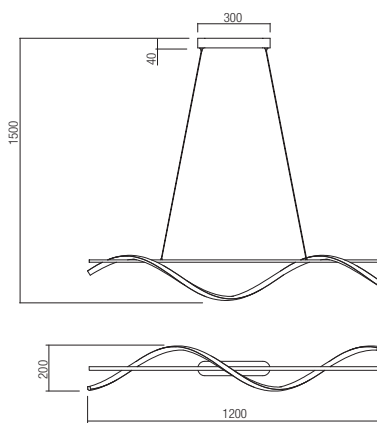
Окачвания за интериор, оборудвани със SMD светодиоди, структура от алуминий и метал, боядисана в электростатично поле в матово бяло или с бронзово покритие, дифузер от бял опалов силикон.


Závesné svietidlá pre interiér vybavené SMD LED diódami, konštrukcia z hliníka a kovu elektrostaticky lakovaná v pieskovej bielej, pieskovej čiernej alebo s bronzovou povrchovou úpravou, difúzor z opálovo bieleho silikónu.




-  art. 01-2513 Sand White
-  art. 01-2514 Bronze
-  art. 01-2515 Sand Black

-  art. 01-2516 Sand White
-  art. 01-2517 Bronze
-  art. 01-2518 Sand Black



Led type	SMD LED 2835 180 pcs x 0,15W
Power	23W
Input	220-240V, 50/60Hz
Color temperature	3000K
Lumen source	3309 lm
Lumen system	2051 lm
Optic	-
CRI	90
Dimmable (3 step)	

CE  IP20

Led type	SMD LED 2835 216 pcs x 0,17W
Power	32W
Input	220-240V, 50/60Hz
Color temperature	3000K
Lumen source	4323 lm
Lumen system	2680 lm
Optic	-
CRI	90
Dimmable (3 step)	


CE  IP20

Nubo

01-1416

*Series of interior lighting fixtures
equipped with SMD LEDs, aluminium
and metal structure electrostatically
painted in sand white or sand black,
diffuser of opal white silicone.*





01-1416



01-2085

Nubo



01-1413





01-1417





01-2084



01-1413



01-2088

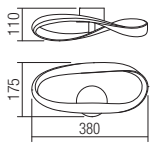
Nubo

Series of interior lighting fixtures equipped with SMD LEDs, aluminium and metal structure electrostatically painted in sand white or sand black, diffuser of opal white silicone.

3000K



art. 01-1413 Sand White
art. 01-2083 Sand Black

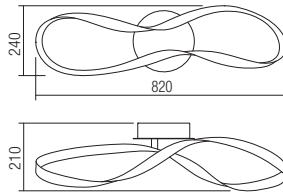


Led type	SMD LED 114 pcs x 0.11W
Power	11,5W
Input	220-240V, 50/60Hz
Color temperature	3000K
Lumen source	1350 lm
Lumen system	762 lm
CRI	85
Not dimmable	☒

CE IP20



art. 01-1414 Sand White
art. 01-2084 Sand Black

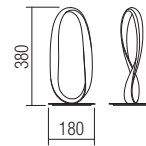


Led type	SMD LED 240 pcs x 0.17W
Power	34,5W
Input	220-240V, 50/60Hz
Color temperature	3000K
Lumen source	4300 lm
Lumen system	2356 lm
CRI	85
Dimmable (3 step)	☑

CE IP20



art. 01-1418 Sand White
art. 01-2087 Sand Black

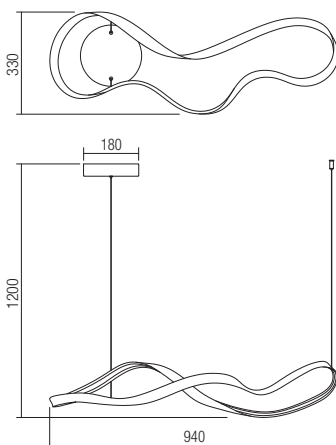


Led type	SMD LED 114 pcs x 0.11W
Power	11,6W
Input	220-240V, 50/60Hz
Color temperature	3000K
Lumen source	1250 lm
Lumen system	762 lm
CRI	85
Dimmable	☑

CE IP20



art. 01-1415 Sand White
art. 01-2085 Sand Black

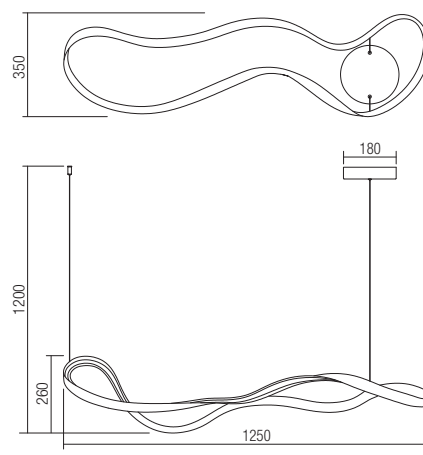


Led type	SMD LED 300 pcs x 0.13W
Power	34,5W
Input	220-240V, 50/60Hz
Color temperature	3000K
Lumen source	4300 lm
Lumen system	2356 lm
CRI	85
Dimmable (3 step)	☑

CE IP20



art. 01-1416 Sand White
art. 01-2086 Sand Black

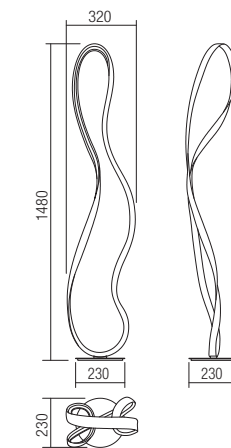


Led type	SMD LED 378 pcs x 0.13W
Power	43W
Input	220-240V, 50/60Hz
Color temperature	3000K
Lumen source	5600 lm
Lumen system	2980 lm
CRI	85
Dimmable (3 step)	☑

CE IP20



art. 01-1417 Sand White
art. 01-2088 Sand Black



Led type	SMD LED 402 pcs x 0.09W
Power	34,5W
Input	220-240V, 50/60Hz
Color temperature	3000K
Lumen source	3900 lm
Lumen system	2256 lm
CRI	85
Dimmable	☑

CE IP20

Serie de corpuri de iluminat pentru interior echipate cu LED-uri SMD, structură din aluminiu și metal vopsit în câmp electrostatic alb mat sau negru mat, dispersor din silicon alb opal.

Serie di apparecchi per interni, equipaggiati con LED SMD, struttura in alluminio e metallo verniciato a polveri bianco opaco o nero opaco, diffusore in silicone opalino bianco.

Серия светильников для интерьера оснащенных светодиодами SMD, структура из алюминия и металла окрашенного в электростатическом поле в белый матовый или черный матовый цвет, рассеиватель из белого опалового силикона.

Beltéri lámpatestek, SMD LED-el szerelve. Alumínium és fém szerkezet, elektrosztatikus mezőben festett matt fehér vagy matt fekete színű, szilikon opál diszperzór.

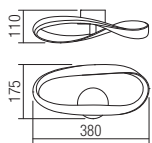
Серия от интерьерни осветителни тела, оборудвани с SMD LEDs, алуминиева и метална основа, електростатично боядисани в мат бял или мат черен цвят, разсейвател от опал бял силикон.

Séria interiérových svietidiel vybavených LED SMD diódami, hliník a kovová konštrukcia lakovaná v matnej bielej alebo matnej čiernej farbe, biely silikónový opálový difúzor.

4000K



art. **01-1528 Sand White**
art. **01-2089 Sand Black**

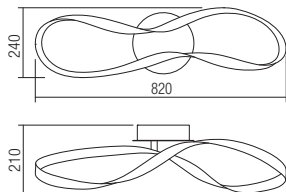


Led type	SMD LED 114 pcs x 0.11W
Power	11,5W
Input	220-240V, 50/60Hz
Color temperature	4000K
Lumen source	1510 lm
Lumen system	808 lm
CRI	85
Not dimmable	☒

CE IP20



art. **01-1529 Sand White**
art. **01-2090 Sand Black**

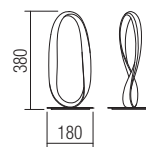


Led type	SMD LED 240 pcs x 0.17W
Power	34,5W
Input	220-240V, 50/60Hz
Color temperature	4000K
Lumen source	4450 lm
Lumen system	2498 lm
CRI	85
Dimmable (3 step)	☑

CE IP20



art. **01-1533 Sand White**
art. **01-2093 Sand Black**

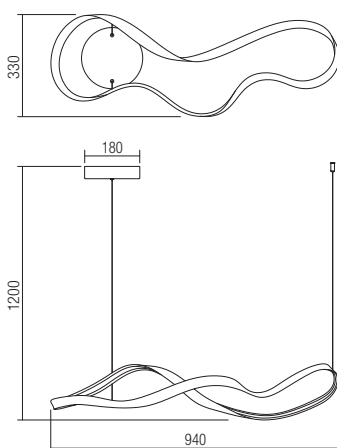


Led type	SMD LED 114 pcs x 0.11W
Power	11,6W
Input	220-240V, 50/60Hz
Color temperature	4000K
Lumen source	1380 lm
Lumen system	808 lm
CRI	85
Dimmable	☑

CE IP20



art. **01-1530 Sand White**
art. **01-2091 Sand Black**

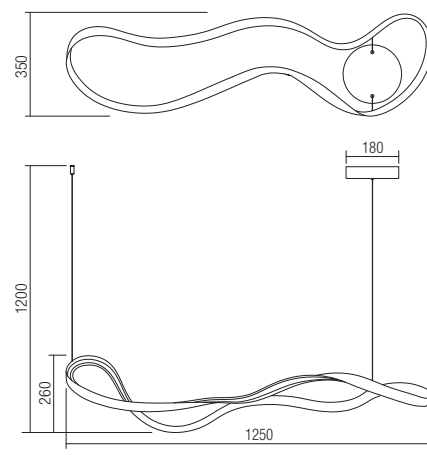


Led type	SMD LED 300 pcs x 0.13W
Power	34,5W
Input	220-240V, 50/60Hz
Color temperature	4000K
Lumen source	4450 lm
Lumen system	2498 lm
CRI	85
Dimmable (3 step)	☑

CE IP20



art. **01-1531 Sand White**
art. **01-2092 Sand Black**

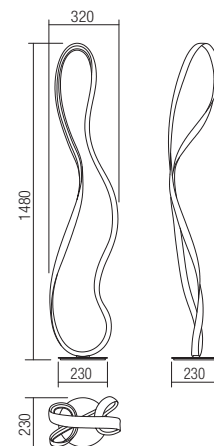


Led type	SMD LED 378 pcs x 0.13W
Power	43W
Input	220-240V, 50/60Hz
Color temperature	4000K
Lumen source	5780 lm
Lumen system	3129 lm
CRI	85
Dimmable (3 step)	☑

CE IP20



art. **01-1532 Sand White**
art. **01-2094 Sand Black**



Led type	SMD LED 402 pcs x 0.09W
Power	34,5W
Input	220-240V, 50/60Hz
Color temperature	4000K
Lumen source	4050 lm
Lumen system	2369 lm
CRI	85
Dimmable	☑

CE IP20



Estoril

Wall lamps for interior equipped with SMD LEDs, structure in aluminum and metal electrostatically painted in mat white, diffuser of opal white silicone.



01-1788



Wall lamps for interior equipped with SMD LEDs, structure in aluminum and metal electrostatically painted in mat white, diffuser of opal white silicone.

Aplice pentru interior echipate cu LED-uri SMD, structură din aluminiu și metal vopsit în câmp electrostatic alb mat, dispersor din silicon alb opal.

Applique per interni equipaggiate con SMD LED, struttura in alluminio e metallo verniciata a polveri bianco opaco, diffusore in silicone opalino bianco.

Бра для интерьера, оснащенные светодиодами SMD, структура из алюминия и металла окрашенного в электростатическом поле в белый матовый цвет, рассеиватель из белого опалового силикона.

Beltéri fali lámpák, SMD LED-el szerelve, elektrosztatikus mezőben matt fehérre festett alumínium és fém szerkezet, szilikon fehér opál diszperzór.

Интерьерни аплици с SMD LED платка, корпус от алуминий и стомана в бял мат, дифузер от опал бял силикон.

Nástenné interiérové svietidlá, vybavené LED diódami SMD, konštrukcia z hliníka a kovu elektrostaticky lakovaná v matnej bielej, difúzor z opálového bieleho silikónu.

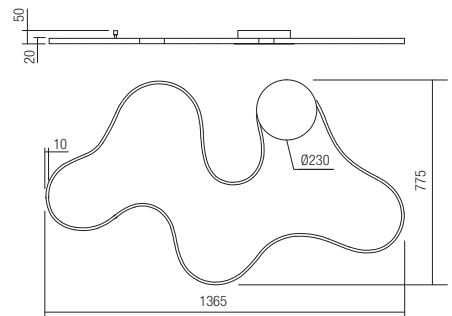
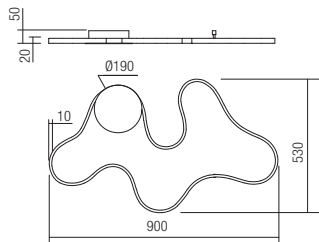
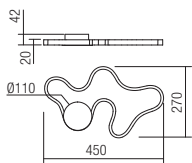




art. 01-1786 3000K
art. 01-1871 4000K

art. 01-1787 3000K
art. 01-1872 4000K

art. 01-1788 3000K
art. 01-1873 4000K



Led type	SMD LED 2835 168 pcs x 0,09W	
Power	10,5W	
Input	220V-240V, 50/60Hz	
Color temperature	3000K	4000K
Lumen source	1550 lm	1596 lm
Lumen system	961 lm	990 lm
CRI	80	
Not dimmable	<input checked="" type="checkbox"/>	

Led type	SMD LED 2835 336 pcs x 0,09W	
Power	29W	
Input	220V-240V, 50/60Hz	
Color temperature	3000K	4000K
Lumen source	3945 lm	4175 lm
Lumen system	2446 lm	2589 lm
CRI	80	
Dimmable (3 step)	<input checked="" type="checkbox"/>	

Led type	SMD LED 2835 504 pcs x 0,08W	
Power	43W	
Input	220V-240V, 50/60Hz	
Color temperature	3000K	4000K
Lumen source	5402 lm	5849 lm
Lumen system	3349 lm	3626 lm
CRI	80	
Dimmable (3 step)	<input checked="" type="checkbox"/>	

CE IP20

CE IP20

CE IP20

Nucleo





01-1782



Series of lamps for interior equipped with SMD LEDs, structure in aluminum and metal electrostatically painted in mat white or with bronze finishing, diffuser of opal white silicone.

Nucleo



01-1783



01-1784



01-1785

Nucleo

Series of lamps for interior equipped with SMD LEDs, structure in aluminum and metal electrostatically painted in mat white or with bronze finishing, diffuser of opal white silicone.

Serie de corpuri de iluminat pentru interior echipate cu LED-uri SMD, structură din aluminiu și metal vopsit în câmp electrostatic alb mat sau cu finisaj bronz, dispersor din silicon alb opal.

Serie di apparecchi per interni equipaggiati con SMD LED, struttura in alluminio e metallo verniciata a polveri bianco opaco o con finitura bronzo, diffusore in silicone opalino bianco.

Серия светильников для интерьера, оснащенная светодиодами SMD, структура из алюминия и металла окрашенного в электростатическом поле в белый матовый или отделанного под бронзу, рассеиватель из белого опалового силикона.

Beltéri lámpa testek, SMD LED-el szerelve, elektrosztatikus mezőben matt fehér vagy bronz színű fémszerkezet, szilikon fehér opál diszperzór.

Серия интерьерни осветители с SMD LED платка, корпус от стомана и алуминий в бял мат или бронз, дифузер от бял силикон.


Séria interiérových svietidiel vybavených LED diódami SMD, konštrukcia z hliníka a kovu elektrostaticky lakovaná v matnej bielej alebo s bronzovou povrchovou úpravou, difúzor z opálového bieleho silikónu.



01-1780

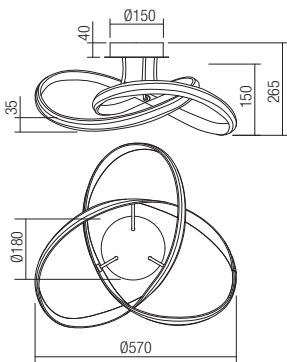


01-1781

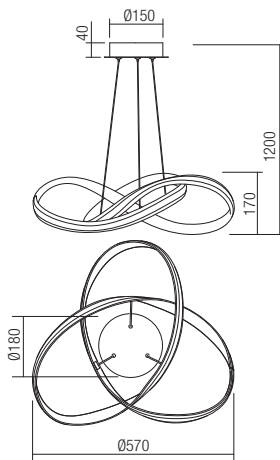


01-1785

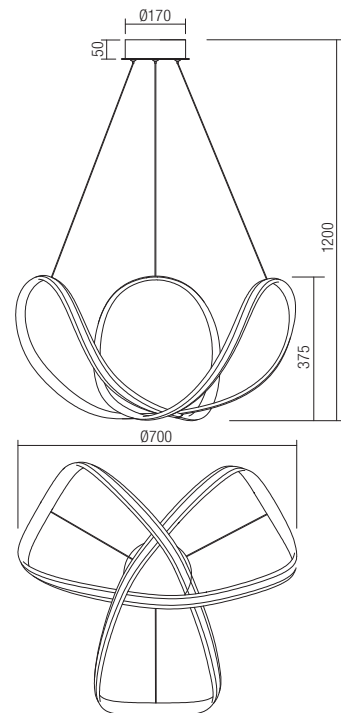
- art. 01-1780 Mat White 3000K
- art. 01-1781 Bronze 3000K
- art. 01-1874 Mat White 4000K
- art. 01-1875 Bronze 4000K



- art. 01-1782 Mat White 3000K
- art. 01-1783 Bronze 3000K
- art. 01-1876 Mat White 4000K
- art. 01-1877 Bronze 4000K



- art. 01-1784 Mat White 3000K
- art. 01-1785 Bronze 3000K
- art. 01-1878 Mat White 4000K
- art. 01-1879 Bronze 4000K



Led type	SMD LED 2835 342 pcs x 0,11W	
Power	37W	
Input	220V-240V, 50/60Hz	
Color temperature	3000K	4000K
Lumen source	4803 lm	5043 lm
Lumen system	2978 lm	3127 lm
CRI	80	
Dimmable (3 step)	☉	

CE IP20

Led type	SMD LED 2835 342 pcs x 0,11W	
Power	37W	
Input	220V-240V, 50/60Hz	
Color temperature	3000K	4000K
Lumen source	4803 lm	5043 lm
Lumen system	2978 lm	3127 lm
CRI	80	
Dimmable (3 step)	☉	

CE IP20

Led type	SMD LED 2835 480 pcs x 0,10W	
Power	55W	
Input	220V-240V, 50/60Hz	
Color temperature	3000K	4000K
Lumen source	6882 lm	4267 lm
Lumen system	7266 lm	4480 lm
CRI	80	
Dimmable (3 step)	☉	

CE IP20

Torsion

Series of interior light fixtures equipped with SMD LEDs, structure in aluminum and metal painted in mat white or with bronze finishing, diffuser of opal white silicone.



01-1798



01-1796

Torsion



01-1794



01-1795



01-1816



01-1798



Torsion



01-1792



01-1790



01-1791

Torsion

Series of interior light fixtures equipped with SMD LEDs, structure in aluminum and metal painted in mat white or with bronze finishing, diffuser of opal white silicone.

Serie de corpuri de iluminat pentru interior echipate cu LED-uri SMD, structură din aluminiu și metal vopsit alb mat sau cu finisaj bronz, dispersor din silicon alb opal.

Serie di apparecchi per interni, equipaggiati con SMD LED, struttura in alluminio e metallo verniciata a polveri bianco opaco o finitura bronzo, diffusore in silicone opalino bianco.

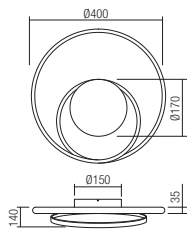
Серия светильников для внутреннего освещения, оснащенных светодиодами SMD, структура из алюминия и металла, окрашенных в электростатическом поле в белый матовый цвет или с бронзовой отделкой, рассеиватель из опалового белого силикона.

Beltéri lámpa testek, SMD LED-el szerelve, matt fehér vagy bronz alumínium szerkezet, fehér opál szilikon diszperzór.

Серия от интериорни осветители с SMD LED платка, корпус от алуминий и метал, боядисани в бял или бронз мат, дифузер от бял силикон.

Séria vnútorných svietidiel vybavených LED diódami SMD, konštrukcia z hliníka a kovu lakovaná v matnej bielej alebo s bronzovou povrchovou úpravou, difúzor z opáľového bieleho silikónu.

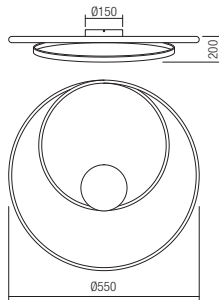
- art. 01-1789 Mat White 3000K
- art. 01-1790 Bronze 3000K
- art. 01-1884 Mat White 4000K
- art. 01-1885 Bronze 4000K



Led type	SMD LED 2835 240 pcs x 0,10W	
Power	27W	
Input	220V-240V, 50/60Hz	
Color temperature	3000K	4000K
Lumen source	3409 lm	3744 lm
Lumen system	2114 lm	2321 lm
CRI	80	
Dimmable (3 step)	☑	

CE IP20

- art. 01-1791 Mat White 3000K
- art. 01-1792 Bronze 3000K
- art. 01-1886 Mat White 4000K
- art. 01-1887 Bronze 4000K



Led type	SMD LED 2835 336 pcs x 0,089W	
Power	29W	
Input	220V-240V, 50/60Hz	
Color temperature	3000K	4000K
Lumen source	3945 lm	4175 lm
Lumen system	2446 lm	2589 lm
CRI	80	
Dimmable (3 step)	☑	

CE IP20

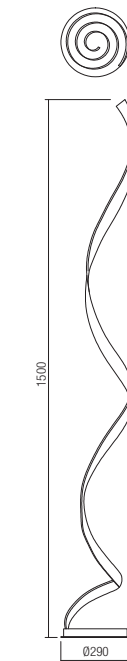
- art. 01-1815 Mat White 3000K
- art. 01-1816 Bronze 3000K
- art. 01-1898 Mat White 4000K
- art. 01-1899 Bronze 4000K



Led type	SMD LED 2835 132 pcs x 0,083W	
Power	10W	
Input	220V-240V, 50/60Hz	
Color temperature	3000K	4000K
Lumen source	1420 lm	1496 lm
Lumen system	880 lm	928 lm
CRI	80	
Not dimmable	☒	

CE IP20

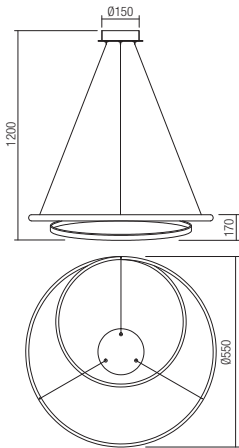
- art. 01-1797 Mat White 3000K
- art. 01-1798 Bronze 3000K
- art. 01-1896 Mat White 4000K
- art. 01-1897 Bronze 4000K



Led type	SMD LED 2835 288 pcs x 0,083W	
Power	25W	
Input	220V-240V, 50/60Hz	
Color temperature	3000K	4000K
Lumen source	3189 lm	3397 lm
Lumen system	1977 lm	2106 lm
CRI	80	
Dimmable	☑	

CE IP20

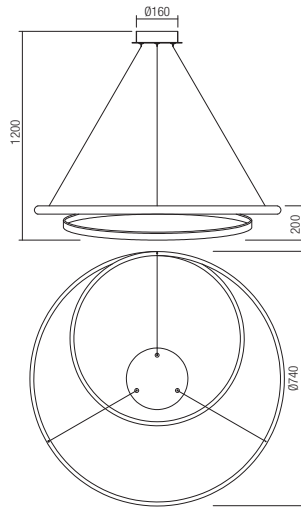
- art. 01-1793 Mat White 3000K
- art. 01-1794 Bronze 3000K
- art. 01-1888 Mat White 4000K
- art. 01-1889 Bronze 4000K



Led type	SMD LED 2835 336 pcs x 0,089W	
Power	29W	
Input	220V-240V, 50/60Hz	
Color temperature	3000K	4000K
Lumen source	3945 lm	4175 lm
Lumen system	2446 lm	2589 lm
CRI	80	
Dimmable (3 step)	☉	

CE IP20

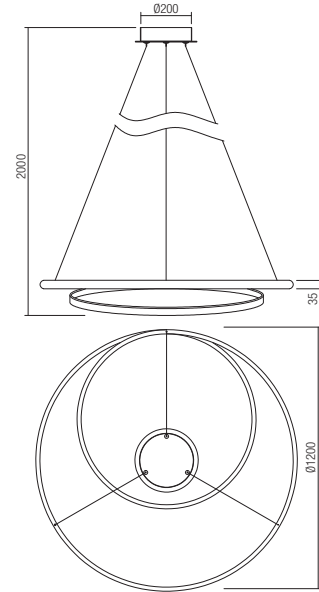
- art. 01-1795 Mat White 3000K
- art. 01-1796 Bronze 3000K
- art. 01-1890 Mat White 4000K
- art. 01-1891 Bronze 4000K



Led type	SMD LED 2835 456 pcs x 0,087W	
Power	35W	
Input	220V-240V, 50/60Hz	
Color temperature	3000K	4000K
Lumen source	4678 lm	5009 lm
Lumen system	2900 lm	3106 lm
CRI	80	
Dimmable (3 step)	☉	

CE IP20

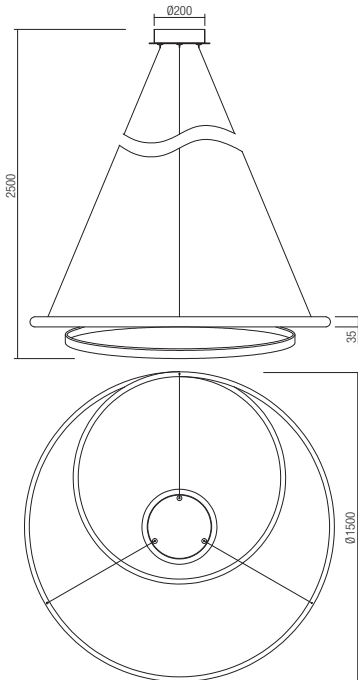
- art. 01-1880 Mat White 3000K
- art. 01-1881 Bronze 3000K
- art. 01-1892 Mat White 4000K
- art. 01-1893 Bronze 4000K



Led type	SMD LED 2835 768 pcs x 0,09W	
Power	76W	
Input	220V-240V, 50/60Hz	
Color temperature	3000K	4000K
Lumen source	9323 lm	9767 lm
Lumen system	5780 lm	6056 lm
CRI	80	
Dimmable (3 step)	☉	

CE IP20

- art. 01-1882 Mat White 3000K
- art. 01-1883 Bronze 3000K
- art. 01-1894 Mat White 4000K
- art. 01-1895 Bronze 4000K



Led type	SMD LED 2835 1008 pcs x 0,09W	
Power	86W	
Input	220V-240V, 50/60Hz	
Color temperature	3000K	4000K
Lumen source	11041 lm	11593 lm
Lumen system	6845 lm	7188 lm
CRI	80	
Dimmable (3 step)	☉	

CE IP20



Quark

Suspensions for interior equipped with SMD LEDs, structure in satin nickel aluminum and metal or in aluminium and metal electrostatically painted in sand black, diffusers of opal white silicone.



01-2254

Quark

Suspensions for interior equipped with SMD LEDs, structure in satin nickel aluminum and metal or in aluminium and metal electrostatically painted in sand black, diffusers of opal white silicone.

Serie de suspensii pentru interior echipate cu LED-uri SMD, structură din aluminiu și metal nichel mat sau vopsit în câmp electrostatic negru mat, dispersoare din silicon alb opal.

Sospensioni per interni equipaggiate con SMD LED, struttura in alluminio e metallo nichel opaco o alluminio e metallo verniciato a polveri nero opaco, diffusori in silicone opalino bianco.

Люстры для интерьера оснащенные светодиодами SMD, структура из алюминия и металла покрытых матовым никелем или окрашенных в черный матовый цвет, рассеиватели из опалового силикона белого цвета.

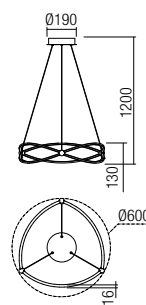
Beltéri függesztékek, SMD LED-el szerelve, matt króm alumínium és fém szerkezet vagy elektrosztatikus mezőben matt feketére festett szerkezet. Opál szilikon diszperzór.

Серия окачвания за интериор, разполагат със SMD светодиоди, алуминиева и матова никелова метална структура или боядисана в електростатично черно поле, дифузери от опалов бял силикон.

Závesné svietidlá do interiéru vybavené LED diódami SMD, štruktúra zo saténového niku a kovu alebo z hliníka a kovu elektrostaticky natieraná matnou čiernou, difútory opálového bieleho silikónu.

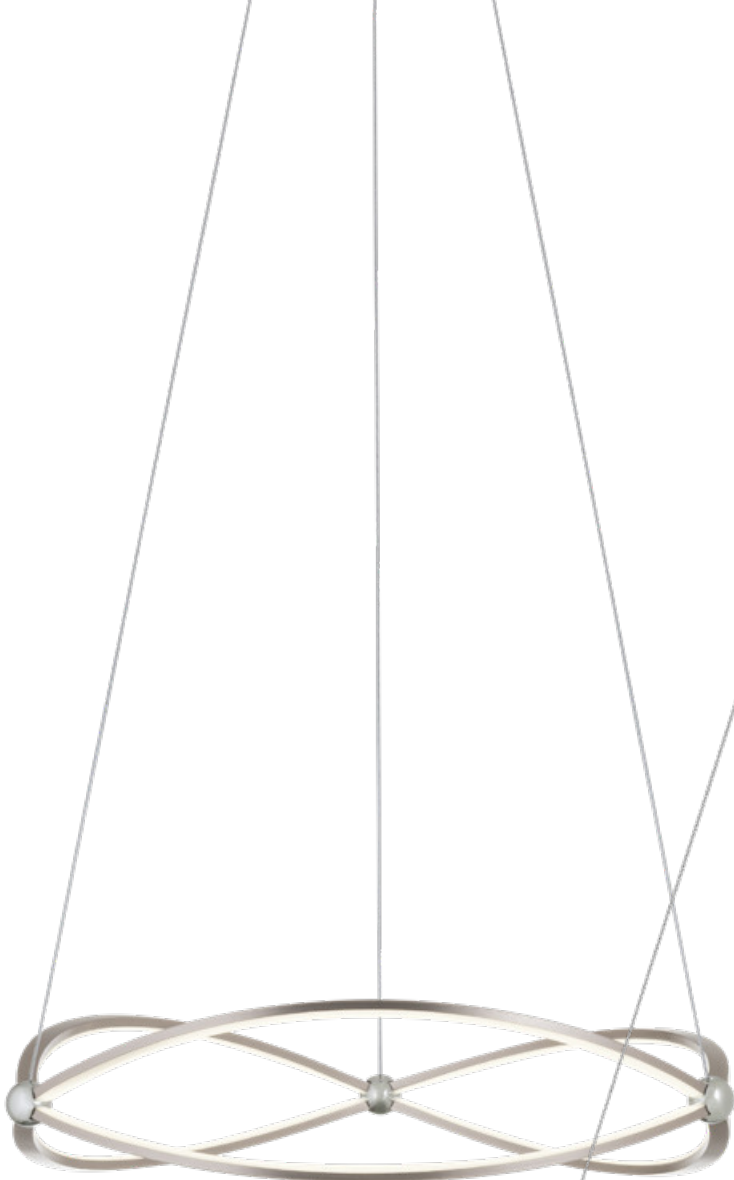


art. 01-2251 Satin Nickel
art. 01-2252 Sand Black



Led type	SMD LED 2835 396 pcs x 0,11W
Power	40,5W
Input	220-240V, 50/60Hz
Color temperature	3000K
Lumen source	5300 lm
Lumen system	3397 lm
Optic	-
CRI	80
Dimmable (3 step)	☾

CE IP20

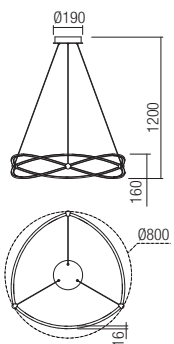


01-2251



art. 01-2253 Satin Nickel

art. 01-2254 Sand Black



01-2254

Led type	SMD LED 2835 540 pcs x 0,10W
Power	52,6W
Input	220-240V, 50/60Hz
Color temperature	3000K
Lumen source	6020 lm
Lumen system	4212 lm
Optic	-
CRI	80
Dimmable (3 step)	☾

CE IP20

Godart

Series of lighting fixtures for interior equipped with SMD LEDs, structure in aluminum and metal electrostatically painted in sand white, diffuser of opal white silicone.



01-2105



01-2104





01-2105



01-2107

Series of lighting fixtures for interior equipped with SMD LEDs, structure in aluminum and metal electrostatically painted in sand white, diffuser of opal white silicone.

Serie de corpuri de iluminat pentru interior echipate cu LED-uri SMD, structură din aluminiu și metal vopsit în câmp electrostatic alb mat, dispersor din silicon alb opal.

Serie di apparecchi per interni equipaggiati con SMD LED, struttura in alluminio e metallo verniciata a polveri bianco opaco, diffusore in silicone opalino bianco.

Серия светильников для интерьера, оснащенных светодиодами SMD, структура из алюминия и металла, окрашенная в электростатическом поле в матово-белый цвет, рассеиватель из белого опалового силикона.

Beltéri lámpatestek, SMD LED-el szerelve, elektrosztatikus mezőben matt fehér alumínium és fém szerkezet, szilikon opál diszperzort.

Серия осветительных тел за интерьер, располагающих с SMD светодиодами, алюминиевая и металлическая структура, боядисана в электростатическом поле в матово-белом, диффузор от бел опал силикон.

Séria interiérových svietidiel s LED diódami SMD, štruktúra z hliníka a kovu lakovaná v matnej bielej farbe, difúzor z opálového bieleho silikónu.



art. 01-2106

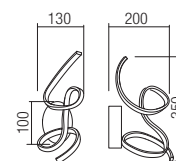


Led type	SMD LED 2835 120 pcs x 0,1W
Power	11,5W
Input	220-240V, 50/60Hz
Color temperature	3000K
Lumen source	1470 lm
Lumen system	911 lm
Optic	-
CRI	80
Dimmable	☉

CE IP20



art. 01-2103

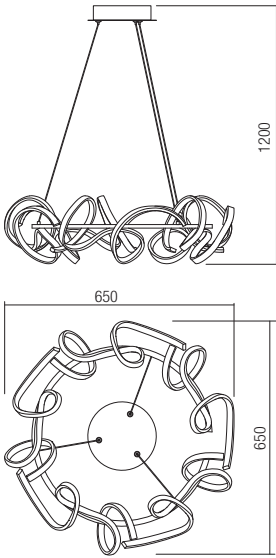


Led type	SMD LED 2835 120 pcs x 0,1W
Power	9,5W
Input	220-240V, 50/60Hz
Color temperature	3000K
Lumen source	1371 lm
Lumen system	850 lm
Optic	-
CRI	80
Dimmable (3 step)	☉

CE IP20



art. 01-2104

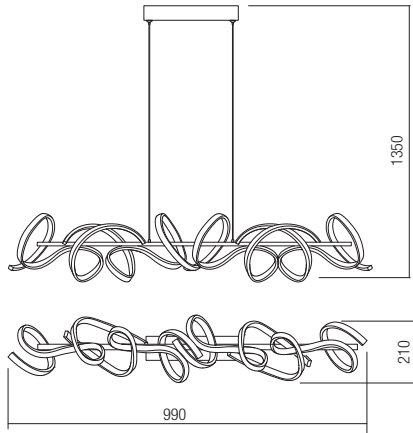


Led type	SMD LED 2835 600 pcs x 0,1W
Power	54W
Input	220-240V, 50/60Hz
Color temperature	3000K
Lumen source	7140 lm
Lumen system	4427 lm
Optic	-
CRI	80
Dimmable (3 step)	☉

CE IP20



art. 01-2105

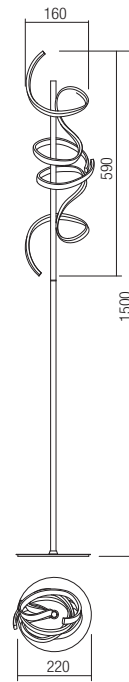


Led type	SMD LED 2835 480 pcs x 0,09W
Power	37W
Input	220-240V, 50/60Hz
Color temperature	3000K
Lumen source	5114 lm
Lumen system	3171 lm
Optic	-
CRI	80
Dimmable (3 step)	☉

CE IP20



art. 01-2107



Led type	SMD LED 2835 240 pcs x 0,1W
Power	20,5W
Input	220-240V, 50/60Hz
Color temperature	3000K
Lumen source	2560 lm
Lumen system	1587 lm
Optic	-
CRI	80
Dimmable	☉

CE IP20



Alien

Series of indoor light fixtures equipped with SMD LEDs, structure of aluminum and metal painted in sand white or with bronze finishing, diffuser of opal white silicone.



01-1801




Alien



01-1812





01-1799



01-1802



01-1801

Alien

Series of indoor light fixtures equipped with SMD LEDs, structure of aluminum and metal painted in sand white or with bronze finishing, diffuser of opal white silicone.

Serie de corpuri de iluminat pentru interior echipate cu LED-uri SMD, structură din aluminiu și metal vopsit alb mat sau finisat bronz, dispersor din silicon alb opal.

Serie di apparecchi per interni, equipaggiati con SMD LED, struttura in alluminio e metallo verniciato bianco opaco o con finitura bronzo, diffusore in silicone opalino bianco.

Серия светильников для интерьера оснащенных светодиодами SMD, структура из алюминия и металла окрашенного в белый матовый цвет или отделанная под бронзу, рассеиватель из белого опалового силикона.

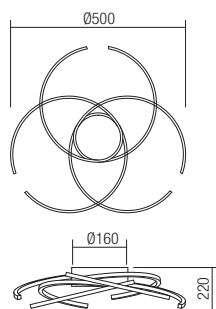
Beltéri lámpa testek, SMD LED-el szerelve, matt fehér vagy bronz színű alumínium szerkezet, szilikon fehér opál diszperzór.

Серия интерьерни осветители с SMD LED платка, корпус от алуминий и стомана в бял мат или бронз, дифузер от бял силикон.

Séria svietidiel pre interiér, vybavených LED diódami SMD, štruktúra hliníka a kovu lakovaná v matnej bielej alebo bronzovej povrchovej úprave, difuzor z opálového bieleho silikónu.



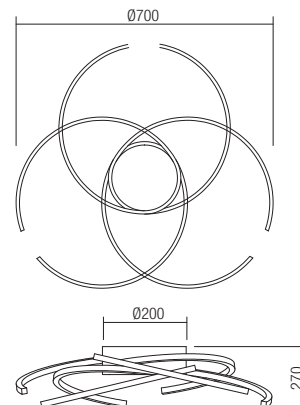
- art. **01-1799** Sand White 3000K
- art. **01-1800** Bronze 3000K
- art. **01-1861** Sand White 4000K
- art. **01-1862** Bronze 4000K



Led type	SMD LED 2835 432 pcs x 0,10W	
Power	40W	
Input	220V-240V, 50/60Hz	
Color temperature	3000K	4000K
Lumen source	5230 lm	6151 lm
Lumen system	3645 lm	3827 lm
CRI	80	
Dimmable (3 step)	☉	

CE IP20

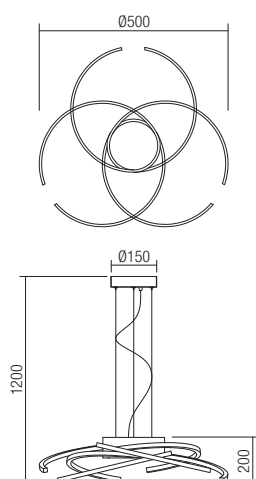
- art. **01-1801** Sand White 3000K
- art. **01-1802** Bronze 3000K
- art. **01-1863** Sand White 4000K
- art. **01-1864** Bronze 4000K



Led type	SMD LED 2835 612 pcs x 0,095W	
Power	62W	
Input	220V-240V, 50/60Hz	
Color temperature	3000K	4000K
Lumen source	7538 lm	7978 lm
Lumen system	4860 lm	5127 lm
CRI	80	
Dimmable (3 step)	☉	

CE IP20

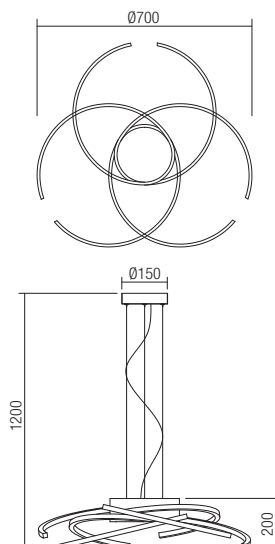
- art. **01-1803** Sand White 3000K
- art. **01-1804** Bronze 3000K
- art. **01-1865** Sand White 4000K
- art. **01-1866** Bronze 4000K



Led type	SMD LED 2835 432 pcs x 0,10W	
Power	40W	
Input	220V-240V, 50/60Hz	
Color temperature	3000K	4000K
Lumen source	5230 lm	6151 lm
Lumen system	3645 lm	3827 lm
CRI	80	
Dimmable (3 step)	☉	

CE IP20

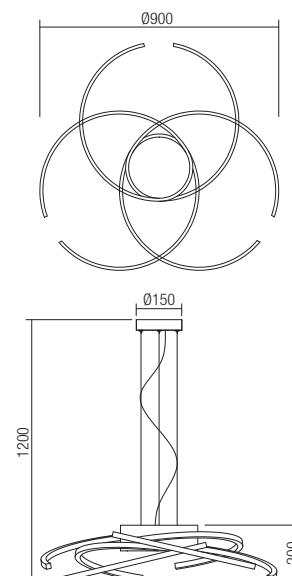
- art. **01-1805** Sand White 3000K
- art. **01-1806** Bronze 3000K
- art. **01-1867** Sand White 4000K
- art. **01-1868** Bronze 4000K



Led type	SMD LED 2835 612 pcs x 0,095W	
Power	62W	
Input	220V-240V, 50/60Hz	
Color temperature	3000K	4000K
Lumen source	7538 lm	7978 lm
Lumen system	4860 lm	5127 lm
CRI	80	
Dimmable (3 step)	☉	

CE IP20

- art. **01-1811** Sand White 3000K
- art. **01-1812** Bronze 3000K
- art. **01-1869** Sand White 4000K
- art. **01-1870** Bronze 4000K



Led type	SMD LED 2835 792 pcs x 0,088W	
Power	75W	
Input	220V-240V, 50/60Hz	
Color temperature	3000K	4000K
Lumen source	9733 lm	10439 lm
Lumen system	5740 lm	6050 lm
CRI	80	
Dimmable (3 step)	☉	

CE IP20

Essence

Suspensions for interior equipped with COB LED, direct/indirect light dispersion, structure in metal and aluminum painted in mat white.





01-1971



Essence

Suspensions for interior equipped with COB LED, direct/indirect light dispersion, structure in metal and aluminum painted in mat white.

Suspensii pentru interior echipate cu LED-uri COB, cu lumină directă/indirectă, structură din metal și aluminiu vopsită alb mat.

Sospensioni per interni equipaggiate con LED COB, ad emissione luminosa diretta/indiretta, struttura in metallo e alluminio verniciata bianco opaco.

Люстры для интерьера оснащенные светодиодами COB, с прямым/косвенным рассеиванием светового потока, структура из металла и алюминия окрашенных в матовый белый цвет.

Beltéri függesztékek, COB LED-el szerelve, direkt/indirekt fényszórással, matt fehér fém és alumínium szerkezet.

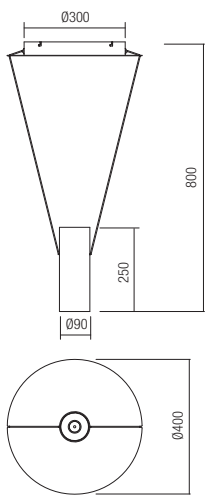
Очаквания за интериор, разполагат със COB светодиоди, с пряка/непряка светлина, метална и алуминиева структура, боядисана в матово бяло.

Závesné interiérové svietidlá vybavené COB LED, s priamym a nepriamym rozložením svetla, konštrukcia z kovu a hliníka lakovaná matnou bielou farbou.

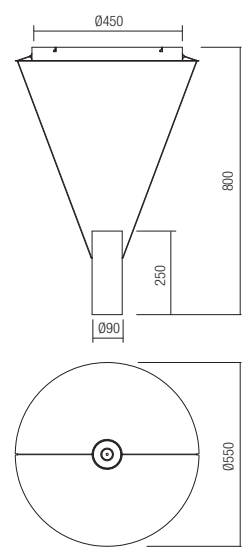




art. 01-1970



art. 01-1971



Led type	EPISTAR COB LED 2 pc x 12W
Power	24W
Input	220-240V, 50/60Hz
Color temperature	3000K
Lumen source	2920 lm
Lumen system	1429 lm
Optic	24°/26°
CRI	90
Dimmable (3 step)	

CE IP20

Led type	EPISTAR COB LED 2 pc x 18W
Power	36W
Input	220-240V, 50/60Hz
Color temperature	3000K
Lumen source	4280 lm
Lumen system	1952 lm
Optic	24°/26°
CRI	90
Dimmable (3 step)	

CE IP20

Madison

Series of light fixtures for interior equipped with SMD LED, structure of metal and brushed aluminum available in several finishing options: anodised mat gold, anodised mat copper, anodised mat black or vesions with chromed base and brushed aluminum, mat copper, mat brown and black anodised tubes.
Clear acrylic diffuser.



01-2061

Madison



01-2050




01-2053



01-2052



01-2051



01-2060



01-2058



01-2059



01-2061

Madison



01-2047



01-2049



01-2048



01-2046



01-2057



01-2054



01-2055



01-2056

Madison



01-2043

01-2044

01-2045



01-2036



01-2030



01-2035



01-2037

Madison



01-2040





01-2042



01-2039



01-2040



01-2041

Series of light fixtures for interior equipped with SMD LED, structure of metal and brushed aluminum available in several finishing options: anodised mat gold, anodised mat copper, anodised mat black or versions with chromed base and brushed aluminum, mat copper, mat brown and black anodised tubes. Clear acrylic diffuser.

Serie de corpuri de iluminat pentru interior echipate cu LED SMD, structură din metal și aluminiu periat disponibilă în următoarele finisaje: anodizat auriu mat, anodizat cupru mat, anodizat negru sau variante cu bază cromată și tuburi din aluminiu periat, anodizat cupru mat, maro mat și negru. Dispersoare din acril transparent.




Serie di apparecchi per interni equipaggiati con LED SMD, struttura in metallo e alluminio spazzolato disponibile nelle seguenti varianti di finitura: anodizzato oro opaco, anodizzato rame opaco, anodizzato nero opaco oppure versioni con basetta frontale cromata e tubi in alluminio spazzolato anodizzati rame opaco, marrone opaco e nero. Diffusori in acrilico trasparente.

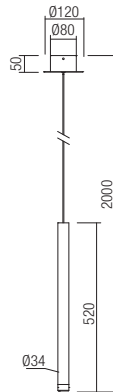
Серия светильников для интерьера, оснащенных светодиодами SMD, структура из металла и матового алюминия, доступных в нескольких вариантах отделки: анодированное матовое золото, анодированная матовая медь, анодированный матовый черный или варианты с хромированным основанием и трубами из матового алюминия, анодированных под матовую медь, матово-коричневый и черный цвет. Рассеиватели из прозрачного акрила.


Beltéri lámpatestek, SMD LED-el szerelve, alumínium és fém szerkezet a következő színekben elérhető: matt arany, matt réz, fekete, króm alapú matt réz, barna vagy fekete csövekkel. Áttetsző akril diszperzor.

Серия осветительных тел для интерьера, располагающих с SMD светодиодами, структура от четен металл и алюминий, налична в следните варианты: анодизирован в матово золото, матово мед, черно или варианты с хромирована основа и тръби от четен алюминий, анодизирован в цвет матово мед, матово кафяво и черно. Дифузери от прозрачен акрилен.

Séria svietidiel do interiéru s LED SMD, kovová konštrukcia a brúsený hliník k dispozícii v niekoľkých variantoch: eloxovaná matná zlatá, eloxovaná matná med', eloxovaná matná čierna alebo s chrómovanou základňou a brúseným hliníkom, matné medené, matné hnedé a čierne eloxované trubice. Priehľadný akrylový difúzor.

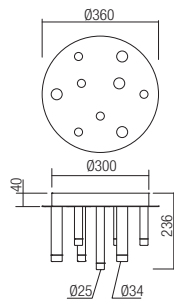
-  art. 01-2043 Satin gold
-  art. 01-2044 Satin copper
-  art. 01-2045 Satin Black




Led type	SMD LED 3014 1 pcs x 4W
Power	4W
Input	220-240V, 50/60Hz
Color temperature	3000K
Lumen source	432 lm
Lumen system	272 lm
Optic	-
CRI	80
Not dimmable	




CE   IP20

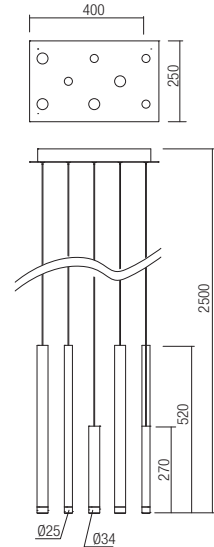
-  art. 01-2039 Satin gold
-  art. 01-2040 Satin copper
-  art. 01-2041 Satin Black
-  art. 01-2042 Silver/chrome/copper/brown/black




Led type	SMD LED 3014 9 pcs x 4W
Power	36W
Input	220-240V, 50/60Hz
Color temperature	3000K
Lumen source	3888 lm
Lumen system	2448 lm
Optic	-
CRI	80
Not dimmable	




CE   IP20

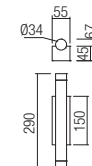
-  art. 01-2046 Satin gold
-  art. 01-2047 Satin copper
-  art. 01-2048 Satin Black
-  art. 01-2049 Silver/chrome/copper/brown/black




Led type	SMD LED 3014 8 pcs x 4W
Power	32W
Input	220-240V, 50/60Hz
Color temperature	3000K
Lumen source	3456 lm
Lumen system	2176 lm
Optic	-
CRI	80
Not dimmable	

CE   IP20

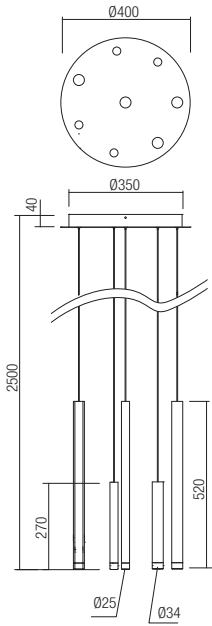
-  art. 01-2030 Satin gold
-  art. 01-2031 Satin copper
-  art. 01-2032 Satin Black



Led type	SMD LED 3014 2 pcs x 4W
Power	8W
Input	220-240V, 50/60Hz
Color temperature	3000K
Lumen source	864 lm
Lumen system	544 lm
Optic	-
CRI	80
Not dimmable	

CE   IP20

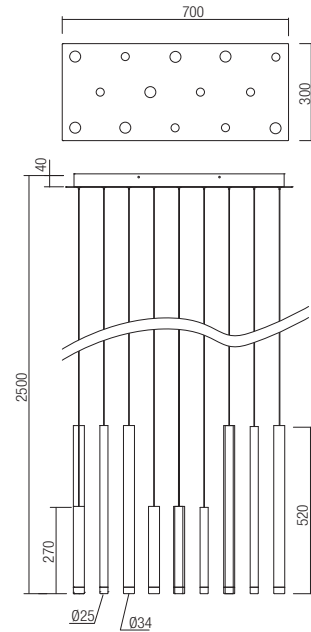
- art. 01-2050 Satin gold
- art. 01-2051 Satin copper
- art. 01-2052 Satin Black
- art. 01-2053 Silver/chrome/copper/brown/black



Led type	SMD LED 3014 8 pcs x 4W
Power	32W
Input	220-240V, 50/60Hz
Color temperature	3000K
Lumen source	3456 lm
Lumen system	2176 lm
Optic	-
CRI	80
Not dimmable	☒

CE IP20

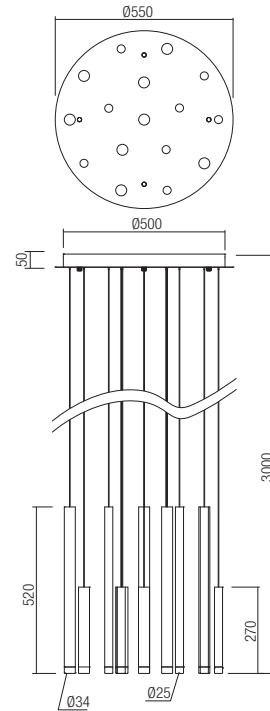
- art. 01-2054 Satin gold
- art. 01-2055 Satin copper
- art. 01-2056 Satin Black
- art. 01-2057 Silver/chrome/copper/brown/black



Led type	SMD LED 3014 14 pcs x 4W
Power	56W
Input	220-240V, 50/60Hz
Color temperature	3000K
Lumen source	6048 lm
Lumen system	3808 lm
Optic	-
CRI	80
Not dimmable	☒

CE IP20

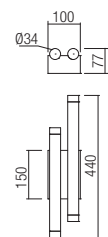
- art. 01-2058 Satin gold
- art. 01-2059 Satin copper
- art. 01-2060 Satin Black
- art. 01-2061 Silver/chrome/copper/brown/black



Led type	SMD LED 3014 16 pcs x 4W
Power	64W
Input	220-240V, 50/60Hz
Color temperature	3000K
Lumen source	6912 lm
Lumen system	4352 lm
Optic	-
CRI	80
Not dimmable	☒

CE IP20


- art. 01-2033 Satin gold
- art. 01-2034 Satin copper
- art. 01-2035 Satin Black



Led type	SMD LED 3014 4 pcs x 4W
Power	16W
Input	220-240V, 50/60Hz
Color temperature	3000K
Lumen source	1728 lm
Lumen system	1088 lm
Optic	-
CRI	80
Not dimmable	☒

CE IP20

- art. 01-2036 Satin gold
- art. 01-2037 Satin copper
- art. 01-2038 Satin Black



Led type	SMD LED 3014 6 pcs x 4W
Power	24W
Input	220-240V, 50/60Hz
Color temperature	3000K
Lumen source	2592 lm
Lumen system	1632 lm
Optic	-
CRI	80
Not dimmable	☒

CE IP20



Tycon

Suspensions for interior with direct/indirect light dispersion equipped with one COB LED and SMD LEDs, structure in aluminum and metal available in several versions: painted in sand white and decorative ring with aluminum finishing, painted in sand black with decorative ring anodised in satin gold or anodised in brown with decorative ring painted in brown.
Satin acrylic diffusers.



01-1992



Suspensions for interior with direct/indirect light dispersion equipped with one COB LED and SMD LEDs, structure in aluminum and metal available in several versions: painted in sand white and decorative ring with aluminum finishing, painted in sand black with decorative ring anodised in satin gold or anodised in brown with decorative ring painted in brown. Satin acrylic diffusers.

Suspensii pentru interior cu dispersie directă/indirectă a luminii echipate cu un LED COB și LED-uri SMD, structură din aluminiu și metal disponibilă în următoarele variante: vopsită alb mat cu inel decorativ finisat aluminiu, vopsită negru mat cu inel decorativ anodizat aur mat sau anodizată maro cu inel decorativ vopsit maro. Dispersoare din acril alb satinat.

Sospensioni per interni ad emissione luminosa diretta/indiretta equipaggiate con LED COB e SMD LED, struttura in alluminio e metallo disponibile nelle seguenti varianti: verniciata bianco opaco con anello decorativo finitura alluminio, verniciata nero opaco con anello decorativo anodizzato oro opaco oppure anodizzata marrone con anello decorativo verniciato marrone. Diffusori in acrilico satinato.

Люстры для внутреннего освещения с прямым/отраженным распределением света, оснащенные одним светодиодом COB и светодиодами SMD, конструкция из алюминия и металла, окрашенная в нескольких вариантах: белый матовый цвет и декоративное кольцо с алюминиевой отделкой, черный матовый цвет с декоративным кольцом анодированным под матовое золото или анодированный коричневый с декоративным кольцом окрашенным в коричневый. Рассеиватели из сатинового акрила.

Beltéri függesztékek, SMD LED-ekkel és COB LED-mel szerelve, alumínium és fém szerkezet. Elérhető: matt fehér alumínium színű gyűrűvel, matt fekete matt arany gyűrűvel vagy barna, barna gyűrűvel. Szatén akril diszperzór.

Очаквания за интериор, с пряка/непряка дисперсия на светлината, разполагат със COB и SMD светодиоди, метална и алуминиева структура, налични в следните варианти: матово бяло с декоративен златен пръстен, матово черно с декоративен пръстен анодизиран в матово златно или анодизиран в кафяво с кафяв декоративен пръстен. Дифузери от бял сатенен акрилен.

Závesné interiérové svietidlá s priamym/nepriamym rozptylom svetla, vybavené jednou COB LED a SMD LED, konštrukcia z hliníka a kovu lakovaná v niekoľkých variantoch: lakovaná v pieskovej bielej a ozdobný prsteň s povrchovou úpravou hliníka, lakovaná v pieskovej čiernej s ozdobným prsteňom eloxovaným v saténovej zlaej alebo eloxované v hnedej farbe s ozdobným prsteňom v hnedej farbe. Saténové akrylové difúzory.

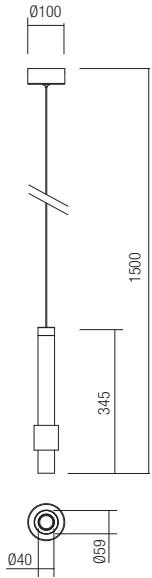


01-1992

01-1993

01-1994

- art. 01-1992 Sand White
- art. 01-1993 Sand brown
- art. 01-1994 Sand back



Led type	COB LED 1 pcs x 5W+ SMD LED 2835 5 pcs x 0,2W
Power	6W
Input	220-240V, 50/60Hz
Color temperature	3000K
Lumen source	528 lm
Lumen system	402 lm
Optic	36°
CRI	90
Not dimmable	

CE IP20




Samples of composition/Exemple de combinații/Esempi di composizione

Multiple pendants must be installed with one of the canopy options listed on pages 709/711.

Variante multiple de suspensii pot fi asamblate cu ajutorul bazelor optionale prezentate la paginile 709/711.

Sospensioni multiple possono essere installate sui rosoni presenti alle pagine 709/711.



Kanji

Series of light fittings for interior equipped with POWER LED, metal structure electrostatically painted in sand white, sand coffee, sand black, brushed brass or rose gold.





01-1222

01-1224

01-1220



Kanji

Series of light fittings for interior equipped with POWER LED, metal structure electrostatically painted in sand white, sand coffee, sand black, brushed brass or rose gold.

Serie de corpuri de iluminat pentru interior echipate cu POWER LED, structură din metal vopsit în câmp electrostatic alb mat, maro mat, negru mat, alamă sau aur roz.

Serie di apparecchi per interni, equipaggiati con POWER LED struttura in metallo verniciato a polveri bianco opaco, caffè opaco, nero opaco, ottone oppure oro rosa.

Серия светильников для интерьера, оборудованных POWER светодиодами, структура из металла окрашенного в электростатическом поле в матовый белый, матовый кофе, матовый черный, латунь или розовое золото.

Beltéri világítótételek, POWER LED-el szerelve, elektrosztatikus mezőben matt fehér, matt barna, matt fekete, sárgaréz vagy rózsaszín arany festett fémszerkezet.

Серия интерьерни аплици, оборудвани с POWER LED, метална структура, боядисана в электростатично поле - бял мат, кафе мат, черен мат, месинг или розово злато.

Séria svietidiel pre interiér vybavených POWER LED, kovová konštrukcia je elektrostaticky lakovaná v matnej bielej, matnej kávovej, matnej čiernej farbe, mosadz alebo ružové zlato.

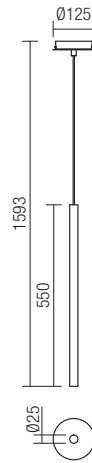
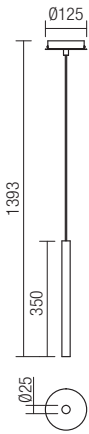
Model finishings



- art. 01-1220 Sand White
- art. 01-1221 Sand Black
- art. 01-2365 Sand Coffee
- art. 01-2360 Rose Gold
- art. 01-2359 Brush Brass

- art. 01-1222 Sand White
- art. 01-1223 Sand Black
- art. 01-2366 Sand Coffee
- art. 01-2362 Rose Gold
- art. 01-2361 Brush Brass

- art. 01-1224 Sand White
- art. 01-1225 Sand Black
- art. 01-2367 Sand Coffee
- art. 01-2364 Rose Gold
- art. 01-2363 Brush Brass



Led type	SMD Bridgelux, 1 pcs x 7W
Power	7W
Input	220V-240V, 50/60Hz
Color temperature	3000K
Lumen source	675 lm
Lumen system	390 lm
Optic	18°
CRI	90
Not dimmable	

CE IP20

Led type	SMD Bridgelux, 1 pcs x 7W
Power	7W
Input	220V-240V, 50/60Hz
Color temperature	3000K
Lumen source	675 lm
Lumen system	390 lm
Optic	18°
CRI	90
Not dimmable	

CE IP20

Led type	SMD Bridgelux, 1 pcs x 7W
Power	7W
Input	220V-240V, 50/60Hz
Color temperature	3000K
Lumen source	675 lm
Lumen system	390 lm
Optic	18°
CRI	90
Not dimmable	

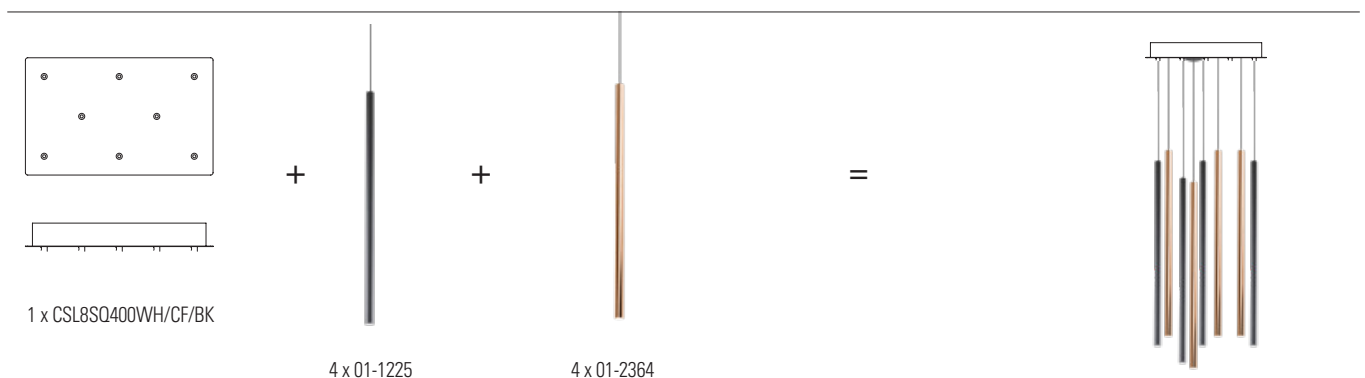
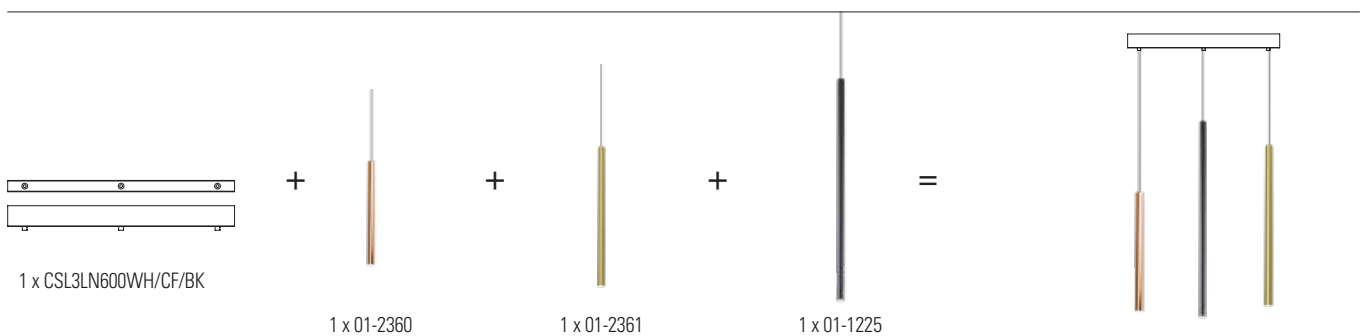
CE IP20

Samples of composition/Exemple de combinații/Esempi di composizione

Multiple pendants must be installed with one of the canopy options listed on pages 709/711.

Variante multiple de suspensii pot fi asamblate cu ajutorul bazelor optionale prezentate la paginile 709/711.

Sospensioni multiple possono essere installate sui rosoni presenti alle pagine 709/711.





CSL14SQ700WH+ 4 x 01-2363
+ 4 x 01-1222+ 2 x 01-1223
+ 2 x 01-1224+ 2 x 01-1225

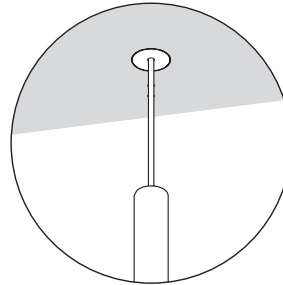
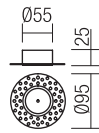


CSL15RD550BK + 15x01-1223

Trimless canopy

art. **CT1 MWH Sand White**

art. **CT1 MBK Sand Black**




Metal accessories painted in sand white or sand black for installing the suspensions in trimless version.

Maximum diameter of cable access hole 4,5 mm.

Accesorii din metal vopsit alb mat sau negru mat, pentru montajul trimless al suspensiilor.
Diametrul maxim al găurii de ieșire a cablului 4,5 mm.

Accessori in metallo verniciato bianco opaco o nero opaco per montaggio delle sospensioni a filo muro (trimless).
Diametro massimo del foro di uscita del cavo elettrico 4,5 mm.





01-1216



01-1217



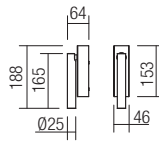
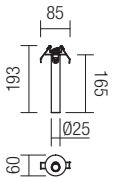
01-1219



art. 01-1216 Sand White
art. 01-1217 Sand Black



art. 01-1218 Sand White
art. 01-1219 Sand Black



Led type	SMD Bridgelux, 1 pcs x 7W
Power	7W
Input	220V-240V, 50/60Hz
Color temperature	3000K
Lumen source	675 lm
Lumen system	390 lm
Optic	18°
CRI	90
Not dimmable	

CE IP20

Led type	SMD Bridgelux, 1 pcs x 7W
Power	7W
Input	220V-240V, 50/60Hz
Color temperature	3000K
Lumen source	675 lm
Lumen system	390 lm
Optic	18°
CRI	90
Not dimmable	

CE IP20

Ito

*Suspensions for interior equipped with SMD LED,
structure and diffuser in aluminum painted in
sand white, sand coffee, sand black, brushed
brass or rose gold.*



01-1755

01-1761

01-1758



CSL5LN900BK + 01-2355 + 01-2356 + 01-2354 + 01-2352 + 01-2351



CSL5RD355BK + 2x01-2351 + 2x01-2355 + 01-2353

Suspensions for interior equipped with SMD LED, structure and diffuser in aluminum painted in sand white, sand coffee, sand black, brushed brass or rose gold.

Suspensii pentru interior echipate cu LED SMD, structură și dispersor din aluminiu vopsite alb mat, maro mat, negru mat, alamă sau aur roz.

Sospensioni per interni equipaggiate con LED SMD, struttura e diffusore in alluminio verniciati bianco opaco, caffè opaco, nero opaco, ottone oppure oro rosa.

Люстры для интерьера, оснащенные светодиодами SMD, структура и рассеиватель из алюминия окрашенного в матовый белый, матовый кофе, матовый черный, латунь или розовое золото.

Beltéri függesztékek, SMD LED-el szerelve, matt fehér, matt barna, matt fekete, sárgaréz vagy rózsá arany alumínium szerkezet és diszperzór.

Интериорни висящи осветителни тела с SMD LED платка, корпус от алуминий в бял мат, кафе мат, черен мат, месинг или розово злато.

Závesné interiérové svietidlá vybavené LED diódou SMD, konštrukcia a difúzor v hliníkovom prevedení v matnej bielej, matnej kávovej, matnej čiernej farbe, mosadz alebo ružové zlató.



Model finishings






art. 01-1753 Sand White
 art. 01-1754 Sand Coffee
 art. 01-1755 Sand Black
 art. 01-2352 Rose Gold
 art. 01-2351 Brush Brass



art. 01-1756 Sand White
 art. 01-1757 Sand Coffee
 art. 01-1758 Sand Black
 art. 01-2354 Rose Gold
 art. 01-2353 Brush Brass


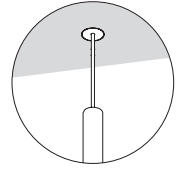


art. 01-1759 Sand White
 art. 01-1760 Sand Coffee
 art. 01-1761 Sand Black
 art. 01-2356 Rose Gold
 art. 01-2355 Brush Brass



Trimless canopy

art. CT1 MWH Sand White
 art. CT1 MBK Sand Black



Led type	SMD LED 5050 BRIDGELUX 1 pc x 7W
Power	7W
Input	220V-240V, 50/60Hz
Color temperature	3000K
Lumen source	720 lm
Lumen system	315 lm
Optic	18°
CRI	90
Not dimmable	

CE IP20

Metal accessories painted in sand white or sand black for installing the suspensions in trimless version.
 Maximum diameter of cable access hole 4,5 mm.

Accesorii din metal vopsit alb mat sau negru mat, pentru montajul trimless al suspensiilor.
 Diametrul maxim al găurii de ieşire a cablului 4,5 mm.

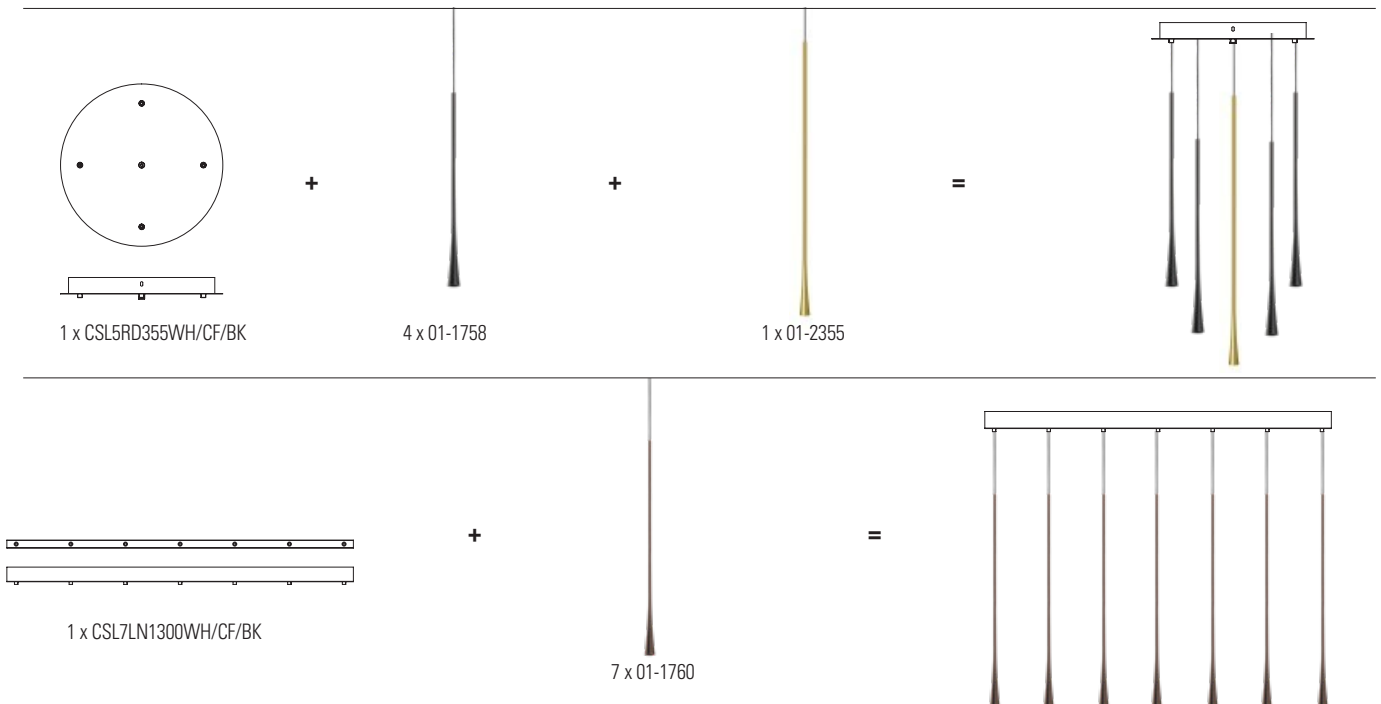
Accessori in metallo verniciato bianco opaco o nero opaco per montaggio delle sospensioni a filo muro (trimless).
 Diametro massimo del foro di uscita del cavo elettrico 4,5 mm.

Samples of composition/Exemple de combinații/Esempi di composizione

Multiple pendants must be installed with one of the canopy options listed on pages 709/711.

Variante multiple de suspensii pot fi asamblate cu ajutorul bazelor optionale prezentate la paginile 709/711.

Sospensioni multiple possono essere installate sui rosoni presenti alle pagine 709/711.





Eiko

Suspensions for interior equipped with SMD LED, structure and diffuser in aluminum painted in sand white, sand coffee, sand black, brushed brass or rose gold.



01-1986

CSL15RD550CF+15x01-1751



CSL7LN1300WH+7 x01-1750



Suspensions for interior equipped with SMD LED, structure and diffuser in aluminum painted in sand white, sand coffee, sand black, brushed brass or rose gold.

Suspensii pentru interior echipate cu LED SMD, structură și dispersor din aluminiu vopsite alb mat, maro mat, negru mat, alamă sau aur roz.




Sospensioni per interni equipaggiate con LED SMD, struttura e diffusore in alluminio verniciati bianco opaco, caffè opaco, nero opaco, ottone oppure oro rosa.

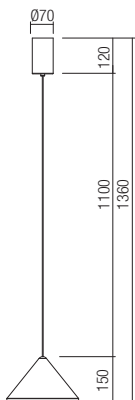
Люстры для интерьера, оснащенные светодиодами SMD, структура и рассеиватель из алюминия окрашенного в матовый белый, матовый кофе, матовый черный, латунь или розовое золото.


Beltéri függesztékek, SMD LED-el szerelve, matt fehér, matt barna, matt fekete, sárgaréz vagy rózsza arany alumínium szerkezet és diszperzór.

Интериорни висящи осветителни тела с SMD LED платка, корпус от алуминий в бял мат, кафе мат, черен мат, месинг или розово злато.

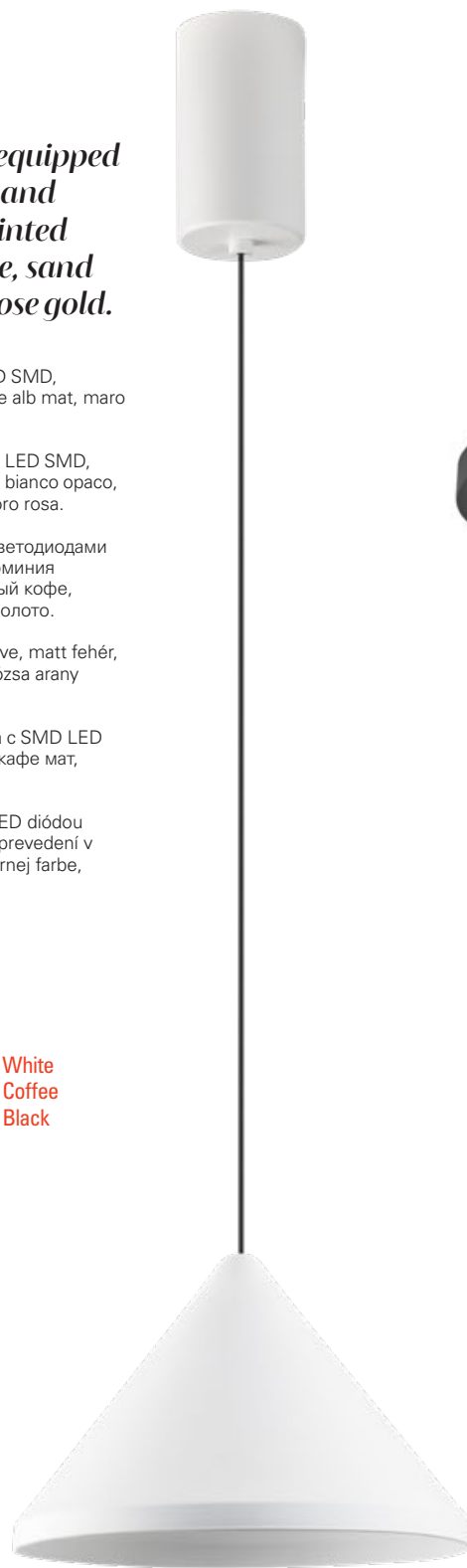
Závesné interiérové svietidlá vybavené LED diódou SMD, konštrukcia a difúzor v hliníkovom prevedení v matnej bielej, matnej kávovej, matnej čiernej farbe, mosadz alebo ružové zlato.

-  art. 01-1984 Sand White
-  art. 01-1985 Sand Coffee
-  art. 01-1986 Sand Black




Led type	BRIDGELUX COB LED 1 pc x 13W
Power	13W
Input	220V-240V, 50/60Hz
Color temperature	3000K
Lumen source	1235 lm
Lumen system	656 lm
Optic	20°
CRI	90
Not dimmable	

CE  IP20

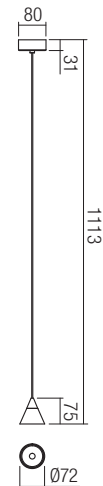



01-1984



01-2350

-  art. 01-1750 Sand White
-  art. 01-1751 Sand Coffee
-  art. 01-1752 Sand Black
-  art. 01-2350 Rose Gold
-  art. 01-2349 Brush Brass



Led type	SMD LED 5050 BRIDGELUX 1 pc x 7W
Power	7W
Input	220V-240V, 50/60Hz
Color temperature	3000K
Lumen source	720 lm
Lumen system	396 lm
Optic	18°
CRI	90
Not dimmable	

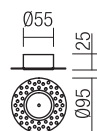
CE  IP20

Model finishings



Trimless canopy

art. CT1 MWH Sand White
art. CT1 MBK Sand Black



Metal accessories painted in sand white or sand black for installing the suspensions in trimless version.
Maximum diameter of cable access hole 4,5 mm.

Accesorii din metal vopsit alb mat sau negru mat, pentru montajul trimless al suspensiilor.
Diametrul maxim al găurii de ieșire a cablului 4,5 mm.

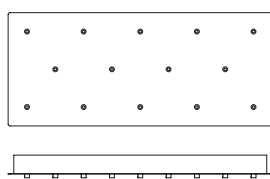
Accessori in metallo verniciato bianco opaco o nero opaco per montaggio delle sospensioni a filo muro (trimless).
Diametro massimo del foro di uscita del cavo elettrico 4,5 mm.

Samples of composition/Exemple de combinații/Esempi di composizione

Multiple pendants must be installed with one of the canopy options listed on pages 709/711.

Variante multiple de suspensii pot fi asamblate cu ajutorul bazelor optionale prezentate la paginile 709/711.

Sospensioni multiple possono essere installate sui rosoni presenti alle pagine 709/711.



1 x CSL14SQ700WH/CF/BK

+



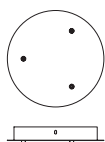
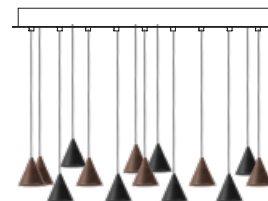
7 x 01-1751

+



7 x 01-1752

=



1 x CSL3RD255WH/CF/BK

+



3 x 01-1750

=



Obo

Series of light fixtures for interior equipped with one SMD LED, structure and diffuser in aluminum painted in sand white, sand coffee, sand black, brushed brass or rose gold.



01-1834



CSL15RD550BK + 15 x 01-2357



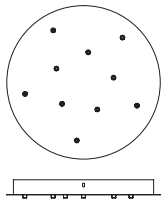


Samples of composition/Exemple de combinații/Esempi di composizione

Multiple pendants must be installed with one of the canopy options listed on pages 709/711.

Variante multiple de suspensii pot fi asamblate cu ajutorul bazelor optionale prezentate la paginile 709/711.

Sospensioni multiple possono essere installate sui rosoni presenti alle pagine 709/711.



1 x CSL10RD405WH/CF/BK

+



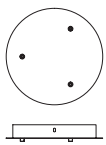
5 x 01-1833

+



5 x 01-1834

=



1 x CSL3RD255WH/CF/BK

+



3 x 01-1832

=



Series of light fixtures for interior equipped with one SMD LED, structure and diffuser in aluminum painted in sand white, sand coffee, sand black, brushed brass or rose gold.

Serie de corpuri de iluminat pentru interior echipate cu un LED SMD, structură și dispersor din aluminiu vopsite alb mat, maro mat, negru mat, alamă sau aur roz.

Serie di apparecchi per interni equipaggiati con un LED SMD, struttura e diffusore in alluminio verniciati bianco opaco, caffè opaco, nero opaco, ottone oppure oro rosa.

Серия светильников для интерьера, оснащенных светодиодами SMD, структура из алюминия окрашенного в матовый белый, матовый кофе, матовый черный, латунь или розовое золото.

Beltéri lámpa testek, SMD LED-el szerelve, matt fehér, matt barna, matt fekete, sárgaréz vagy rózsza arany alumínium szerkezet és diszperzör.

Серия от интерьерни осветители с SMD LED платки, корпус от алюминий в бял мат, кафе мат, черен мат, месинг или розово злато.

Séria svietidiel pre interiér vybavená jednou LED diódou SMD, konštrukcia a difúzor v hliníkovom prevedení v matnej bielej, matnej kávovej, matnej čiernej farbe, mosadz alebo ružové zlato.

Model finishings



01-1832



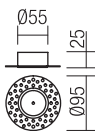
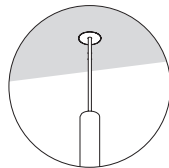
01-2358



01-2357

Trimless canopy

art. CT1 MWH Sand White
art. CT1 MBK Sand Black



Metal accessories painted in sand white or sand black for installing the suspensions in trimless version. Maximum diameter of cable access hole 4,5 mm.

Accesorii din metal vopsite alb mat sau negru mat, pentru montajul trimless al suspensiilor. Diametrul maxim al găurii de ieșire a cablului 4,5 mm.

Accessori in metallo verniciati bianco opaco o nero opaco per montaggio delle sospensioni a filo muro (trimless). Diametro massimo del foro di uscita del cavo elettrico 4,5 mm.

art. 01-1832 Sand White
art. 01-1833 Sand Coffee
art. 01-1834 Sand Black
art. 01-2358 Rose Gold
art. 01-2357 Brush Brass



Led type	SMD LED 5050 BRIDGELUX 1 pc x 4,5W
Power	4,5W
Input	220V-240V, 50/60Hz
Color temperature	3000K
Lumen source	459 lm
Lumen system	270 lm
Optic	38°
CRI	90
Not dimmable	☒





- art. 01-1829 Sand White
- art. 01-1830 Sand Coffee
- art. 01-1831 Sand Black



Led type	SMD LED 5050 BRIDGELUX 1 pc x 4,5W
Power	4,5W
Input	220V-240V, 50/60Hz
Color temperature	3000K
Lumen source	459 lm
Lumen system	270 lm
Optic	38°
CRI	90
Not dimmable	⊗



01-1830

CE IP20

Bilia

Series of light fixtures for interior equipped with LEDs, structure of metal or zinc alloy, finished in sand white, sand black, brass or chrome, opal glass diffusers.

Suspension kits for surface or recessed mounting, individual intermediate and terminal opal glass diffusers.

Modular assembling of light strings with variable lengths is possible, provided that power of the driver is considered - maximum 30W.





01-2603



Bilia

Series of light fixtures for interior equipped with LEDs, structure of metal or zinc alloy, finished in sand white, sand black, brass or chrome, opal glass diffusers.

Suspension kits for surface or recessed mounting, individual intermediate and terminal opal glass diffusers.

Modular assembling of light strings with variable lengths is possible, provided that power of the driver is considered - maximum 30W.

Serie de corpuri de iluminat pentru interior echipate cu LED-uri, cu structura din metal sau zamac, disponibile in finisaje alb mat, negru mat, alamă sau crom, cu dispersoare din sticlă opal. Kituri de suspensie pentru montaj aplicat sau încastrat, dispersoare individuale intermediare sau de capăt din sticlă opal.

Se pot realiza diferite combinații prin asamblarea modulară în șiruri cu lungimi variabile respectând puterea driverului- maximum 30W.

Serie di apparecchi per interni equipaggiati con LED, struttura in metallo zama finitura bianco opaco, nero opaco, ottone o cromo, diffusori in vetro opalino.

Kit di sospensione per montaggio di superficie o ad incasso, diffusori individuali terminali e intermedi in vetro opale.

Sono possibili molteplici combinazioni di montaggio, rispettando la potenza del driver che può supportare combinazioni fino ad un massimo di 30W.

Серия светильников для интерьера, оснащенных светодиодами SMD, структура из металла или сплава, содержащего цинк, алюминий, магний и медь, с матовой белой, матовой черной, латунной или хромированной отделкой, опаловые стеклянные рассеиватели.

Комплект для крепления при монтаже подвесных приборов встык или встроенных структур, индивидуальные промежуточные или конечные опаловые стеклянные рассеиватели.

Возможна модульная сборка полос с переменной длиной при условии, что учитывается мощность драйвера- максимум 30Вт.

Beltéri lámpa testek, LED-el szerelve, zamak szerkezet, matt fehér, matt fekete, réz vagy króm színben, opál üveg disperzör.

Fém szerkezetű függesztő szett matt fehér, matt fekete, réz vagy króm színben.

A moduláris szereléshez egyedi üveg disperzör áll rendelkezésre, így különböző méretű hossz állítható össze, betartva a max.30W teljesítményt.

Серия осветительных тел для интерьера, располагает с LED светодиодами, с метална или замакова структура, предлага се в матово бяло, матово черно, месинг или хром, с дифузери от опалово стъкло.

Комплекти за окачване за видим монтаж, приложен или вдлъбнат монтаж, индивидуални междинни или крайни дифузери от опалово стъкло.

Могат да бъдат извършени различни комбинации чрез модулно съглобяване в редове с променливи дължини, като се спазва мощността на драйвера- максимално 30W.

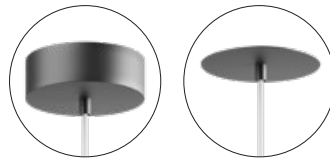
Séria interiérových svietidiel vybavených LED diódami, konštrukcia z kovu alebo zliatiny zinku, s pieskovo-bielymi, pieskovo-čiernymi, mosadznými alebo chrómovými difúzormi z opálového skla.

Závesné súpravy pre povrchovú alebo zapustenú montáž, jednotlivé medzilahlé a koncové difúzery z opálového skla.


Modulárna montáž svetelných reťazcov s premenlivou dĺžkou je možná za predpokladu, že sa zohľadní výkon vodiča- maximálne 30 W.

HOW TO CREATE A SUSPENSION

1 - Decide type of suspension kit, surface or recessed.



2 - Choose your finish and the design of pendant (you can add the diffusers until maxim 30W).



Sand White

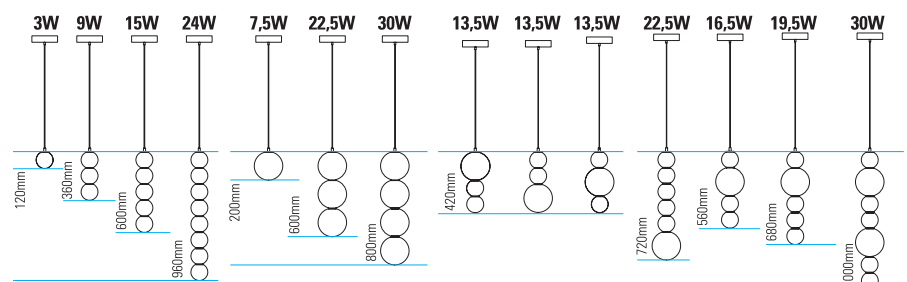
Brass

Chrome

Sand Black



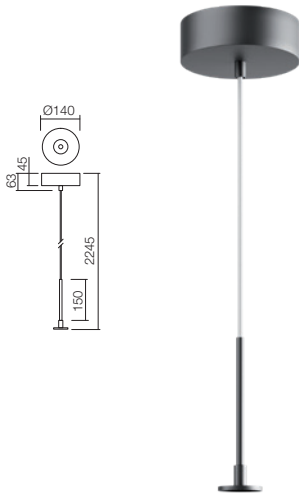
SOME COMPOSITION SAMPLES (No more than 30W)



SUSPENSION COMPONENTS

SURFACE SUSPENSION KIT (Support max. 30W)

- art SKBS01SWH Sand White
- art SKBS01BS Brass
- art SKBS01CH Chrome
- art SKBS01SBK Sand Black

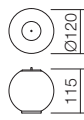


Power MAX 30W
 Input 220-240V, 50/60Hz
 Dimmable TRIAC

CE IP44

INTERMEDIATE DIFFUSER 3W

- art LSD01-2604SWH Sand White
- art LSD01-2604BS Brass
- art LSD01-2604CH Chrome
- art LSD01-2604SBK Sand Black

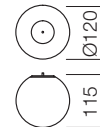


Led type SMD LED 2835 36 pcs x 0,08W
 Power 3W
 Input 6V
 Color temperature 3000 K
 Lumen source 350 lm
 Lumen system 260 lm
 CRI 90
 Dimmable TRIAC

CE IP44

TERMINAL/SINGLE DIFFUSER 3W

- art LSS01-2604WH Opal

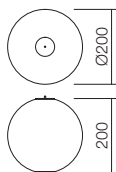


Led type SMD LED 2835 36 pcs x 0,08W
 Power 3W
 Input 6V
 Color temperature 3000 K
 Lumen source 350 lm
 Lumen system 260 lm
 CRI 90
 Dimmable TRIAC

CE IP44

INTERMEDIATE DIFFUSER 7,5W

- art LSD01-2449SWH Sand White
- art LSD01-2449BS Brass
- art LSD01-2449CH Chrome
- art LSD01-2449SBK Sand Black

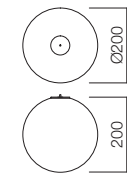


Led type SMD LED 2835 90 pcs x 0,08W
 Power 7,5W
 Input 15V
 Color temperature 3000K
 Lumen source 1000 lm
 Lumen system 750 lm
 CRI 90
 Dimmable TRIAC

CE IP44

TERMINAL/SINGLE DIFFUSER 7,5W

- art LSS01-2449WH Opal

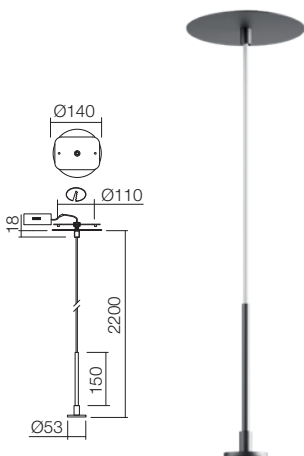


Led type SMD LED 2835 90 pcs x 0,08W
 Power 7,5W
 Input 15V
 Color temperature 3000K
 Lumen source 1000 lm
 Lumen system 750 lm
 CRI 90
 Dimmable TRIAC

CE IP44

RECESSED SUSPENSION KIT (Support max. 30W)

- art SKBR01SWH Sand White
- art SKBR01BS Brass
- art SKBR01CH Chrome
- art SKBR01SBK Sand Black

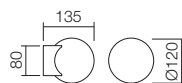


Power MAX 30W
 Input 220-240V, 50/60Hz
 Dimmable TRIAC

CE IP44

WALL/CEILING LAMP

- art 01-2600 Sand White
- art 01-2601 Brass
- art 01-2602 Chrome
- art 01-2603 Sand Black



Led type SMD LED 2835 15 pcs x 0,33W
 Power 5W
 Input 220-240V, 50/60Hz
 Color temperature 3000K
 Lumen source 450 lm
 Lumen system 330 lm
 CRI 90
 Not dimmable

CE IP44




01-2235

Ubis

Series of lighting fixtures for interior equipped with SMD LEDs, structure of aluminum and metal painted in sand white, opal acrylic diffusers.





01-2232



01-2233



01-2234



01-2235



01-2234



01-2229



01-2230



01-2231



01-2237

Series of lighting fixtures for interior equipped with SMD LEDs, structure of aluminum and metal painted in sand white, opal acrylic diffusers.

Serie de corpuri de iluminat pentru interior echipate cu LED-uri SMD, structură din aluminiu și metal vopsit alb mat, dispersoare din acril opal.

Serie di apparecchi per interni equipaggiati con LED SMD, struttura in alluminio e metallo verniciato bianco opaco, diffusori in acrilico opalino.

Серия осветительных приборов для интерьера, оснащенных светодиодами SMD, структура из алюминия и металла, окрашенных в белый матовый цвет, опаловые акриловые рассеиватели.

Beltéri lámpa testek, SMD LED-el szerelve, matt fehér alumínium és fém szerkezet, akril opál diszperzór.

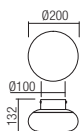
Серия осветительных тел за интерьер, располагат със SMD светодиоди, структура от алуминий или метал боядисан в матово бяло, дифузери от опалов акрилен.

Séria svietidiel do interiéri s LED diódami SMD, štruktúra hlinika a kovu lakovaná v pieskovej bielej farbe, opálové akrylové difuzéry.



01-2236

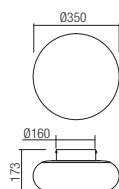
art. 01-2229



Led type	SMD LED 2835 66 pcs x 0,23W
Power	15W
Input	220-240V, 50/60Hz
Color temperature	CCT 3000/4000/5000K
Lumen source	1545 lm
Lumen system	1125 lm
Optic	-
CRI	80
Not dimmable	☒

CE IP20

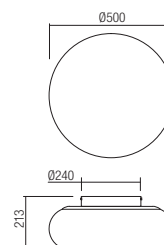
art. 01-2230



Led type	SMD LED 2835 112 pcs x 0,22W
Power	25W
Input	220-240V, 50/60Hz
Color temperature	CCT 3000/4000/5000K
Lumen source	2575 lm
Lumen system	1899 lm
Optic	-
CRI	80
Not dimmable	☒

CE IP20

art. 01-2231

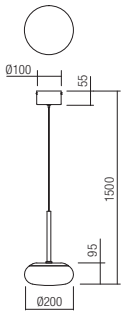


Led type	SMD LED 2835 196 pcs x 0,21W
Power	42W
Input	220-240V, 50/60Hz
Color temperature	CCT 3000/4000/5000K
Lumen source	4326 lm
Lumen system	3192 lm
Optic	-
CRI	80
Not dimmable	☒

CE IP20



art. 01-2232

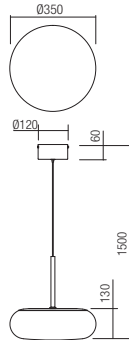


Led type	SMD LED 2835 66 pcs x 0,23W
Power	15W
Input	220-240V, 50/60Hz
Color temperature	CCT 3000/4000/5000K
Lumen source	1545 lm
Lumen system	1125 lm
Optic	-
CRI	80
Not dimmable	

CE IP20



art. 01-2233

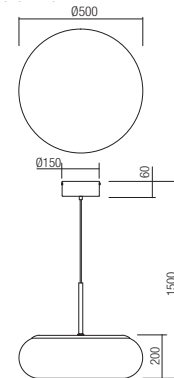


Led type	SMD LED 2835 112 pcs x 0,22W
Power	25W
Input	220-240V, 50/60Hz
Color temperature	CCT 3000/4000/5000K
Lumen source	2575 lm
Lumen system	1899 lm
Optic	-
CRI	80
Not dimmable	

CE IP20



art. 01-2234

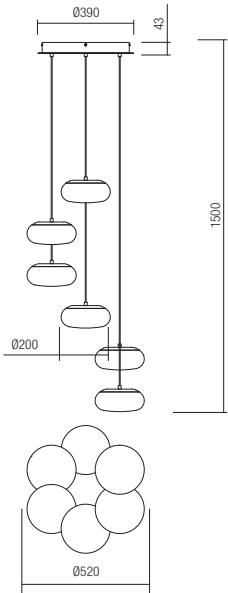


Led type	SMD LED 2835 196 pcs x 0,21W
Power	42W
Input	220-240V, 50/60Hz
Color temperature	CCT 3000/4000/5000K
Lumen source	4326 lm
Lumen system	3192 lm
Optic	-
CRI	80
Not dimmable	

CE IP20



art. 01-2235

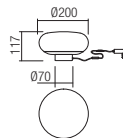


Led type	SMD LED 2835 384 pcs x 0,18W
Power	72W
Input	220-240V, 50/60Hz
Color temperature	CCT 3000/4000/5000K
Lumen source	7416 lm
Lumen system	5421 lm
Optic	-
CRI	80
Not dimmable	

CE IP20



art. 01-2236

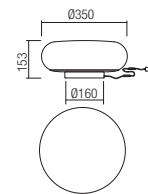


Led type	SMD LED 2835 66 pcs x 0,23W
Power	15W
Input	220-240V, 50/60Hz
Color temperature	CCT 3000/4000/5000K
Lumen source	1545 lm
Lumen system	1125 lm
Optic	-
CRI	80
Dimmable (3 step)	

CE IP20



art. 01-2237



Led type	SMD LED 2835 112 pcs x 0,22W
Power	25W
Input	220-240V, 50/60Hz
Color temperature	CCT 3000/4000/5000K
Lumen source	2575 lm
Lumen system	1899 lm
Optic	-
CRI	80
Dimmable (3 step)	

CE IP20

Candela

Suspensions for interior equipped with one COB LED, structure of metal and aluminum with mat gold finish or painted in mat black, transparent or smoky blown glass diffuser.



01-1819



Candela

Suspensions for interior equipped with one COB LED, structure of metal and aluminum with mat gold finish or painted in mat black, transparent or smoky blown glass diffuser.

Suspensii pentru interior echipate cu un LED COB, structură din metal și aluminiu finisată auriu mat sau vopsită neagră, dispersor din sticlă suflată transparentă sau fumurie.

Sospensioni per interni equipaggiate con un COB LED, struttura in metallo e alluminio oro opaco o nero opaco, diffusore in vetro soffiato trasparente o fumè.

Люстры для интерьера оснащенные светодиодами COB, структура из алюминия и металла отделанного под матовое золото или окрашенны в черный цвет, рассеиватель из выдувного прозрачного или дымчатого стекла.

Beltéri függesztékek, COB LED-el szerelve, matt arany vagy fekete fém és fa szerkezet, fújít áttetsző vagy füst színű üveg diszperzör.

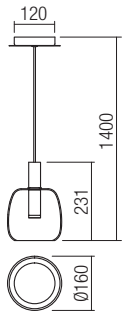
Интериорни висящи осветители с COB LED платка, корпус от метал и алумний с златен или черен мат, прозрачно или опушено духано стъкло.

Závesné interiérové svietidlá, vybavené jednou LED COB, kovová a hliníková štruktúra v matnej zlatej alebo matnej čiernej farbe, priehľadné alebo dymové sklenené difúzory.





art. 01-1819 Mat Gold
art. 01-1820 Mat Black



Led type	COB LED CREE 1 pc x 6,6W
Power	8W
Input	220V-240V, 50/60Hz
Color temperature	3000K
Lumen source	624 lm
Lumen system	470 lm
CRI	80
Not dimmable	

CE IP20



01-1819

01-1820

Talis

Series of light fixtures for interior, metal structure with brushed bronze finish or mat black, blown opal glass diffusers.

Suspensions supplied with white or black fabric cable.




01-2652

Talis





Talis





01-2646

Talis

Series of light fixtures for interior, metal structure with brushed bronze finish or mat black, blown opal glass diffusers.

Suspensions supplied with white or black fabric cable.

Corpuri de iluminat pentru interior, structură din metal finisată bronz periat sau negru mat, dispersoare din sticlă suflată alb opal.
Suspensiile sunt dotate cu cablu textil alb sau negru.

Serie di apparecchi per interni, struttura in metallo finitura bronzo spazzolato o nera, diffusori in vetro soffiato bianco opale.
Sospensioni fornite con cavo tessile bianco o nero.

Светильники для интерьера, структура из металла с матовой бронзовой отделкой или чёрного цвета, рассеиватели из дутого опалового стекла.
Люстры имеют белый текстильный кабель или чёрного.

Beltéri lámpa testek, fésült bronz vagy fekete fémszerkezet, fehér opál fújt üveg diszperzór, fehér vagy feket textikábel.

Серия интерьерни осветители, корпус от стомана в шлайфан бронз или черно, духано опалово стъкло.
бял текстилен кабел или черно.

Séria svietidiel pre interiér, kovová konštrukcia s povrchovou úpravou z brúseného bronzu alebo čiernej farbe, difúzory z opálového skla.
Závesy sú dodávané s biela alebo čiernej tkaninovým káblom.



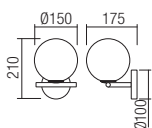
01-2640



01-2643

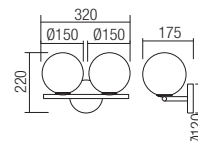
art. 01-2640 Brushed Bronze
art. 01-2641 Mat Black

art. 01-2642 Brushed Bronze
art. 01-2643 Mat Black



Lampholder	E14
Power	1 x max. 28W
Input	230V, 50Hz

CE IP20

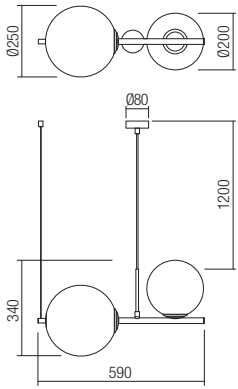


Lampholder	E14
Power	2 x max. 28W
Input	230V, 50Hz

CE IP20



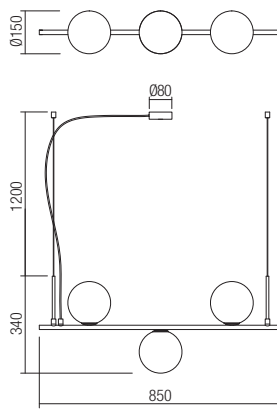
art. 01-1633 Brushed Bronze
art. 01-2646 Mat Black



Lampholder E27
Power 2 x max. 42W
Input 230V, 50Hz

CE IP20

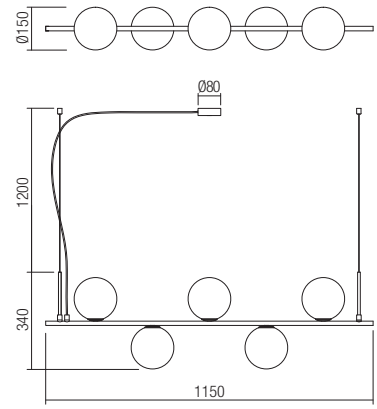
art. 01-1634 Brushed Bronze
art. 01-2647 Mat Black



Lampholder E14
Power 3 x max. 28W
Input 230V, 50Hz

CE IP20

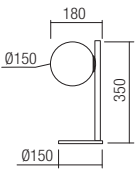
art. 01-1635 Brushed Bronze
art. 01-2648 Mat Black



Lampholder E14
Power 5 x max. 28W
Input 230V, 50Hz

CE IP20

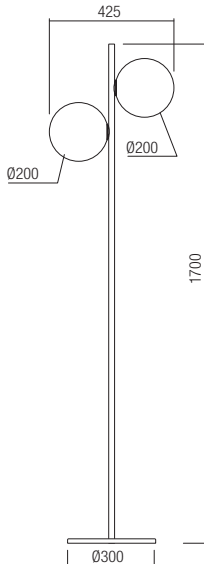
art. 01-2649 Brushed Bronze
art. 01-2650 Mat Black



Lampholder E14
Power 1 x max. 28W
Input 230V, 50Hz

CE IP20

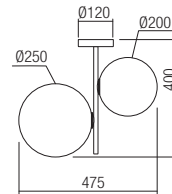
art. 01-2651 Brushed Bronze
art. 01-2652 Mat Black



Lampholder E27
Power 2 x max. 42W
Input 230V, 50Hz

CE IP20

art. 01-2644 Brushed Bronze
art. 01-2645 Mat Black



Lampholder E27
Power 2 x max. 42W
Input 230V, 50Hz

CE IP20

Berry

Series of lighting fixtures for interior, satin gold metal structure with blown opal shaded glass diffuser or chromed metal structure with blown smoky grey shaded glass diffuser.




01-2273

Berry




01-2265



01-2269



01-2266



01-2270



01-2272



01-2276



01-2279



01-2275



01-2274



01-2275



01-2280



01-2281

Berry

Series of lighting fixtures for interior, satin gold metal structure with blown opal shaded glass diffuser or chromed metal structure with blown smoky grey shaded glass diffuser.

Serie de corpuri de iluminat pentru interior, structură din metal finisat auriu mat cu dispersor din sticlă suflată opal degrade sau din metal cromat cu dispersor din sticlă suflată fumuriu degrade.

Serie di apparecchi per interni, struttura in metallo finitura oro opaco con diffusore in vetro soffiato sfumato opale o struttura in metallo cromato con diffusore in vetro soffiato sfumato fumè.

Серия светильников для интерьера, металлическая структура декорирована под матовое золото, рассеиватель из опалового стекла или из хромированного металла с рассеивателем из дымчатого затемненного стекла.

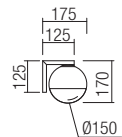
Beltéri lámpatestek, fémszerkezet, matt arany fűvott opál üveggel vagy króm fűvott füst színű üveggel.

Серия осветительных тел для интерьера, металлическая структура в цвет матового золота, с диффузором от издучано опалового стекла или от хромированного металла с диффузором от издучано опалового стекла.

Séria svietidiel pre interiér, kovová konštrukcia v saténovo zlatej farbe s difúzorom z opálového skla alebo kovová konštrukcia v chrómovej farbe s dymovo šedým skleneným difúzorom.



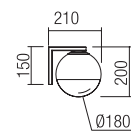
art. 01-2274 Gold/white glass
art. 01-2275 Chrome/smoke glass



Lampholder G9
Power 1 x max. 28W
Input 230V, 50Hz

CE IP20

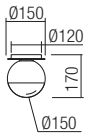
art. 01-2302 Gold/white glass
art. 01-2303 Chrome/smoke glass



Lampholder E27
Power 1 x max. 42W
Input 230V, 50Hz

CE IP20

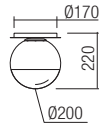
art. 01-2276 Gold/white glass
art. 01-2277 Chrome/smoke glass



Lampholder G9
Power 1 x max. 28W
Input 230V, 50Hz

CE IP20

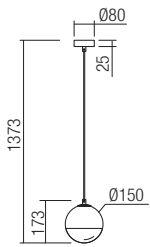
art. 01-2278 Gold/white glass
art. 01-2279 Chrome/smoke glass



Lampholder E27
Power 1 x max. 42W
Input 230V, 50Hz

CE IP20

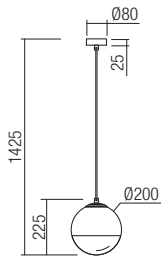
art. 01-2264 Gold/white glass
art. 01-2265 Chrome/smoke glass



Lampholder G9
Power 1 x max. 28W
Input 230V, 50Hz

CE IP20

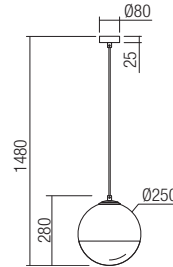
art. 01-2266 Gold/white glass
art. 01-2267 Chrome/smoke glass



Lampholder E27
Power 1 x max. 42W
Input 230V, 50Hz

CE IP20

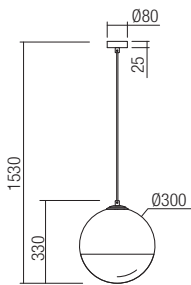
art. 01-2268 Gold/white glass
art. 01-2269 Chrome/smoke glass



Lampholder E27
Power 1 x max. 42W
Input 230V, 50Hz

CE IP20

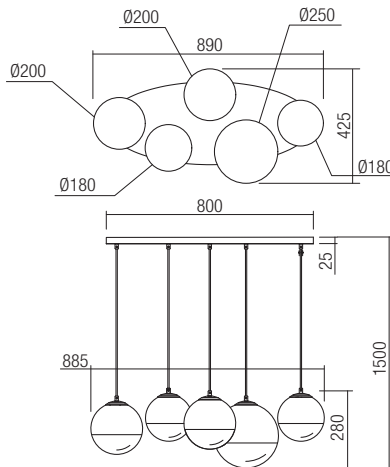
art. 01-2270 Gold/white glass
art. 01-2271 Chrome/smoke glass



Lampholder E27
Power 1 x max. 42W
Input 230V, 50Hz

CE IP20

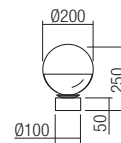
art. 01-2272 Gold/white glass
art. 01-2273 Chrome/smoke glass



Lampholder E27
Power 5 x max. 42W
Input 230V, 50Hz

CE IP20

art. 01-2280 Gold/white glass
art. 01-2281 Chrome/smoke glass



Lampholder E27
Power 1 x max. 42W
Input 230V, 50Hz

CE IP20



Lumien

Series of light fixtures for interior satin gold metal structure, blown opal glass diffusers.



01-2476

Lumien



01-2476



01-2474



01-2475







01-2473



01-2472




01-2469



01-2470



01-2471



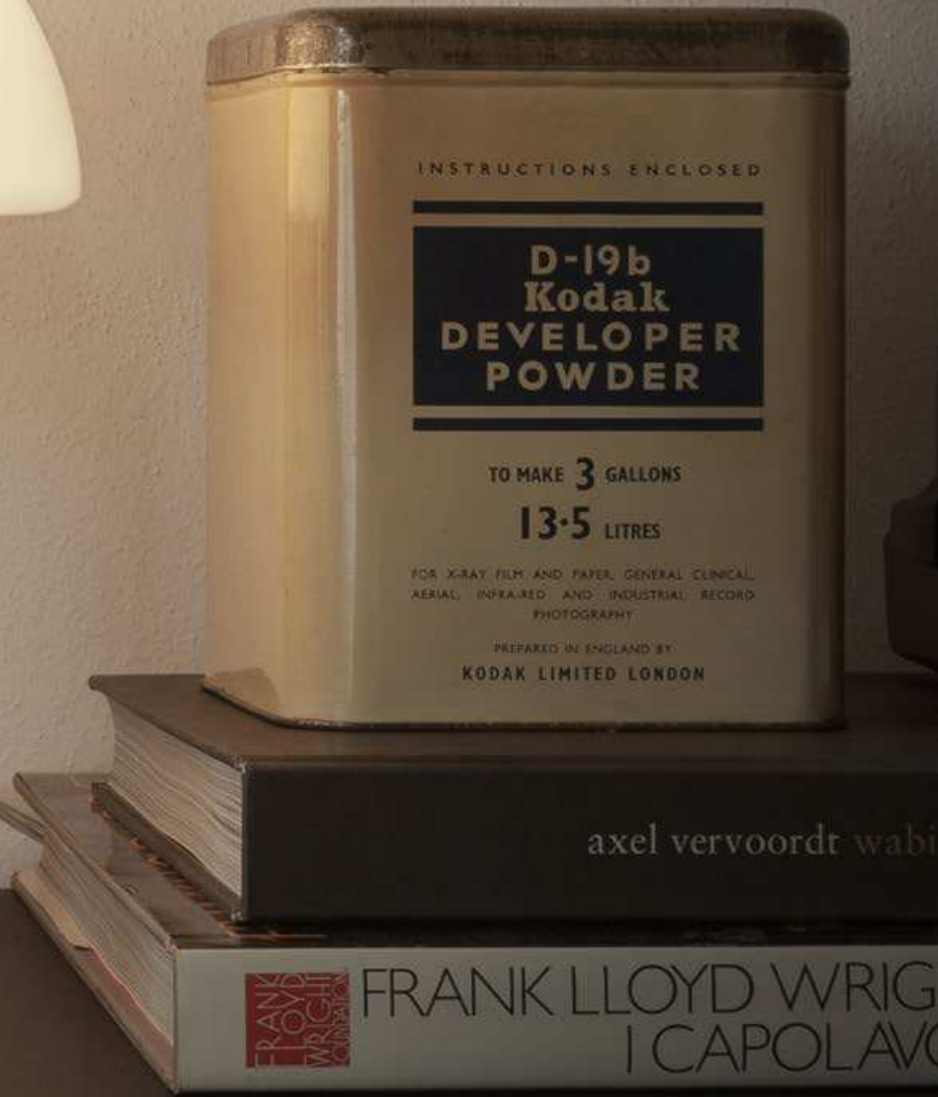
01-2472

Lumien





01-2478





01-2477

01-2478

Series of light fixtures for interior, satin gold metal structure, blown opal glass diffusers.

Serie de corpuri de iluminat pentru interior, structură din metal finisat auriu mat, dispersoare din sticlă suflată opal.

Serie di apparecchi per interni, struttura in metallo finitura oro opaco, diffusori in vetro soffiato opale.

Серия светильников для интерьера, структура металлическая матово-золотистого цвета, стеклянные рассеиватели с опаловым напылением.

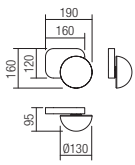
Beltéri lámpatestek, matt arany fém szerkezet , fehér opál fújt üveg disperzór.

Серия тела за осветление, за интерьер, структура от метал с матово златен завършек, дифузери от опалово духано стъкло.

Séria interiérových svietidiel, kovová konštrukcia v saténovej zlatej farbe, fúkané opálové sklá.



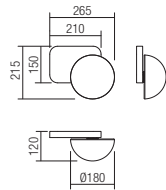
art. 01-2469



Lampholder G9
Power 1 x max. 10W
Input 230V, 50Hz

CE IP20

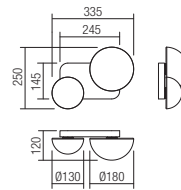
art. 01-2470



Lampholder G9
Power 1 x max. 10W
Input 230V, 50Hz

CE IP20

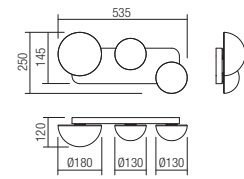
art. 01-2471



Lampholder G9
Power 2 x max. 10W
Input 230V, 50Hz

CE IP20

art. 01-2472



Lampholder G9
Power 3 x max. 10W
Input 230V, 50Hz

CE IP20

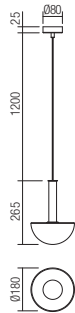
art. 01-2474



Lampholder G9
Power 1 x max. 10W
Input 230V, 50Hz

CE IP20

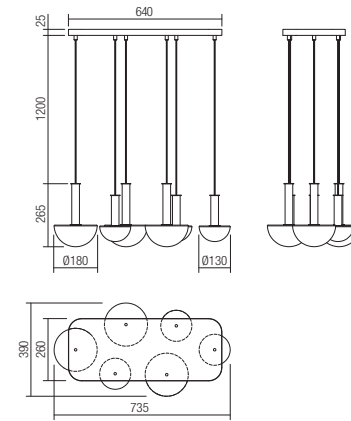
art. 01-2475



Lampholder G9
Power 1 x max. 10W
Input 230V, 50Hz

CE IP20

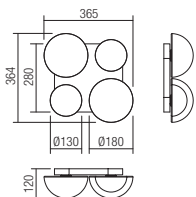
art. 01-2476



Lampholder G9
Power 6 x max. 10W
Input 230V, 50Hz

CE IP20

art. 01-2473



Lampholder G9
Power 4 x max. 10W
Input 230V, 50Hz

CE IP20

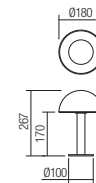
art. 01-2477



Lampholder G9
Power 1 x max. 10W
Input 230V, 50Hz

CE IP20

art. 01-2478



Lampholder G9
Power 1 x max. 10W
Input 230V, 50Hz

CE IP20


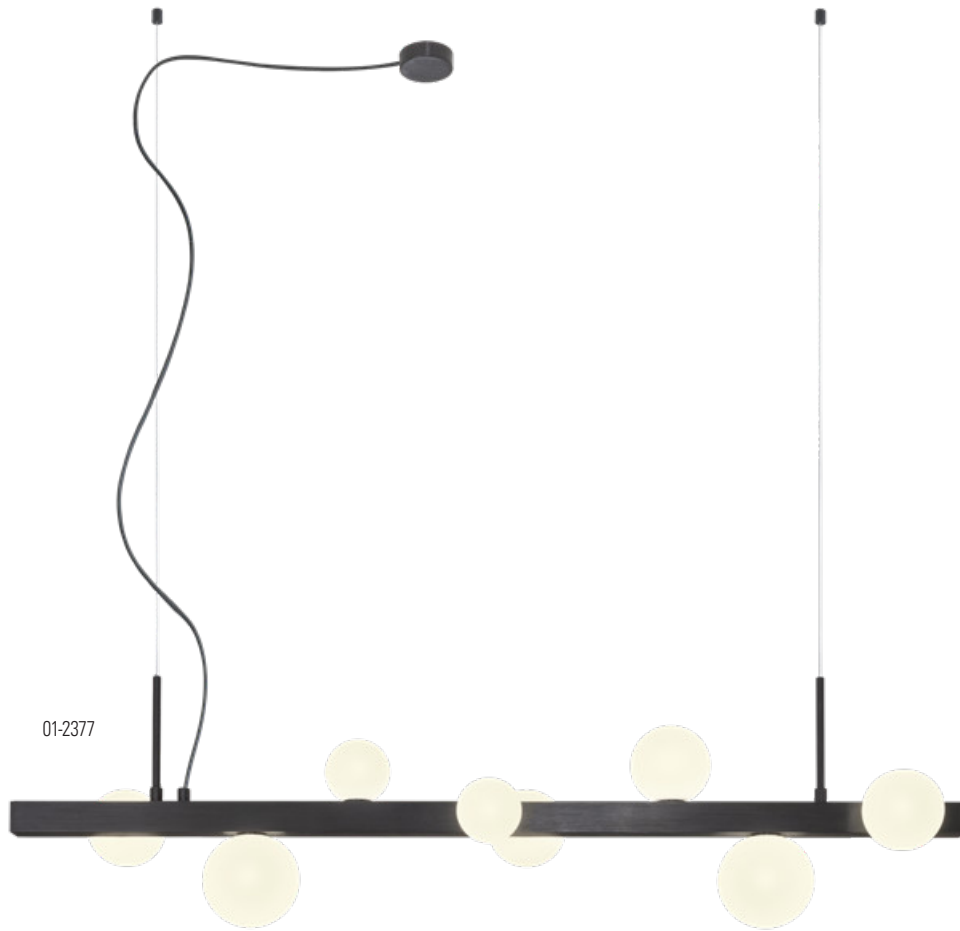
Goji

Series of lighting fixtures for indoor, metal and brushed aluminum structure anodised in mat gold or black, opal white blown glass diffusers.





01-2377





01-2374

Series of lighting fixtures for indoor, metal and brushed aluminum structure anodised in mat gold or black, opal white blown glass diffusers.

Serie de corpuri de iluminat pentru interior, structură din metal și aluminiu periat, anodizat auriu mat sau negru, dispersoare din sticlă suflată alb opal.

Serie di apparecchi per interni, struttura in metallo e alluminio spazzolato anodizzato oro opaco o nero, diffusori in vetro soffiato opale.

Серия светильников для интерьера, структура из металла и крацованного алюминия черный, анодированного в матовый золотистый или черный цвет, стеклянные рассеиватели с белым опаловым напылением.

Beltéri lámpatestek, fésült fém és alumínium szerkezet, eloxált matt arany/matt fekete, fehér opál fújt üveg diszperzór.

Серия тела за осветление, за интерьер, структура от метал и четен, златен или черен анодизиран алуминий, опалови дифузери от бяло духано стъкло.


Séria interiérových svietidiel, kovová a brúsená hliníková konštrukcia eloxovaná v matnej zlatej alebo čiernej farbe, opálovo biele fúkané sklenené difúzory.

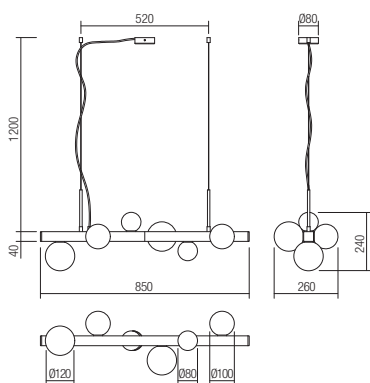


01-2373



01-2375

-  art. **01-2374 Brushed gold**
-  art. **01-2375 Brushed black**





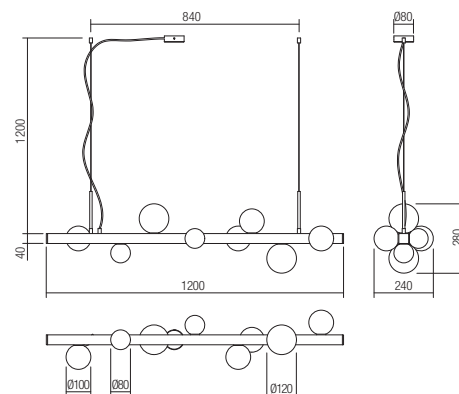
Lampholder G9
 Power 6 x max. 28W
 Input 230V, 50Hz

CE 





01-2376

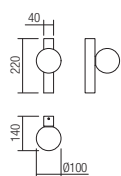
-  art. **01-2376 Brushed gold**
-  art. **01-2377 Brushed black**



Lampholder G9
 Power 8 x max. 28W
 Input 230V, 50Hz

CE 

-  art. **01-2372 Brushed gold**
-  art. **01-2373 Brushed black**



01-2373

01-2372

Lampholder G9
 Power 1 x max. 28W
 Input 230V, 50Hz

CE 

Kiwi

Suspensions for interior, chromed metal structure, blown opal glass diffusers.



01-2082

Suspensions for interior, chromed metal structure, blown opal glass diffusers.

Suspensii pentru interior, structură din metal cromat, dispersoare din sticlă suflată opal.

Sospensioni per interni, struttura in metallo cromato, diffusori in vetro soffiato opalino.

Люстры для интерьера, структура из хромированного металла, рассеиватели из опалового стекла.

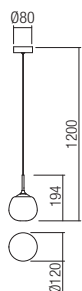
Beltéri függesztékek, króm fém szerkezet, fújtt opál üveg.

Очаквания за интериор, структура от хромиран метал, дифузери от издухано опал стъкло.

Závesné interiérové svietidlá, chrómovaná kovová štruktúra, difúzory z opálového skla.



art. 01-2081



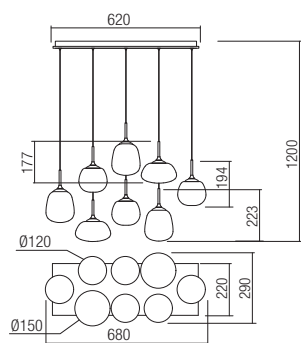
Lampholder G9
Power 1 x max. 40W
Input 230V, 50Hz

CE IP20





art. 01-2082



Lampholder G9
Power 8 x max. 40W
Input 230V, 50Hz

CE IP20

Bowl

Series of suspensions for interior, chromed metal structure, blown smoky grey or copper shaded glass diffusers.



01-2077

Bowl



01-2080



01-2079



Bowl

Series of suspensions for interior, chromed metal structure, blown smoky grey or copper shaded glass diffusers.

Serie de suspensii pentru interior, structură din metal cromat cu dispersoare din sticlă suflată fumuriu degrade sau cuprată degrade.

Serie di sospensioni per interni, struttura in metallo cromato, diffusori in vetro soffiato sfumato fumè o sfumato ramato.

Серия люстр для интерьера, структура из хромированного металла, рассеиватели из стекла с дымчатым или медным напылением.

Beltéri függesztékek, króm fém szerkezet, füst vagy réz színű fúvott üveg diszperzor.

Серия очаквания за интериор, структура от хромиран метал, с дифузор от издухано опушено или хромирано стъкло.

Séria závesných interiérových svietidiel, chrómovaná kovová štruktúra, sklenené difúzory v dymovej šedej alebo medenej farbe.



01-2072

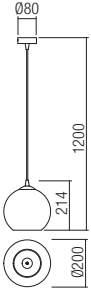
01-2073

01-2076

01-2077



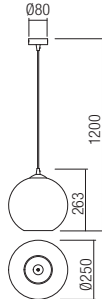
art. 01-2071 Smoky grey shadow
art. 01-2072 Copper shadow



Lampholder E27
Power 1 x max. 42W
Input 230V, 50Hz

CE IP20

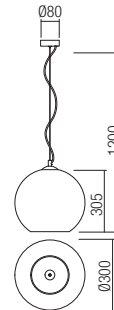
art. 01-2073 Smoky grey shadow
art. 01-2074 Copper shadow



Lampholder E27
Power 1 x max. 42W
Input 230V, 50Hz

CE IP20

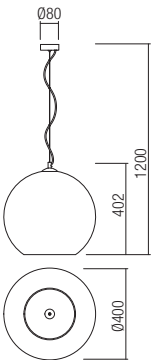
art. 01-2075 Smoky grey shadow
art. 01-2076 Copper shadow



Lampholder E27
Power 1 x max. 42W
Input 230V, 50Hz

CE IP20

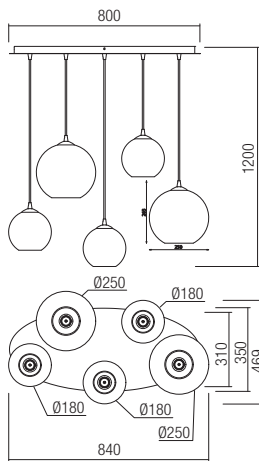
art. 01-2077 Smoky grey shadow
art. 01-2078 Copper shadow



Lampholder E27
Power 1 x max. 42W
Input 230V, 50Hz

CE IP20

art. 01-2079 Smoky grey shadow
art. 01-2080 Copper shadow



Lampholder E27
Power 5 x max. 42W
Input 230V, 50Hz

CE IP20



Lob

*Suspensions for interior, chromed metal structure
with diffusers in champagne, smoky or copper
blown glass.*



01-2263

Suspensions for interior, chromed metal structure with diffusers in champagne, smoky or copper blown glass.

Suspensii pentru interior, structură din metal cromat și dispersoare din sticlă suflată champagne, fumurie sau cuprată.

Sospensioni per interni, struttura in metallo cromato con diffusori in vetro soffiato champagne, fumè o ramato.

Люстры для интерьера, хромированная металлическая структура с рассеивателями из стекла с напылением шампанского, дымчатого или медного цвета.

Beltéri függesztékek, króm fémszerkezet, pezsgő, füst vagy réz színű üveg diszperzör.

Окачивания за интерьер, структура от хромиран метал и дифузери от издухано стъкло в цвят шампанско, опушено или медово.

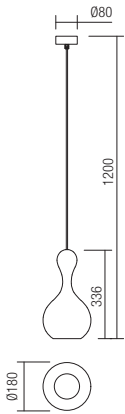
Závesné svietidlá do interiéru, chrómovaná kovová konštrukcia s difúzormi v šampanskej, dymovej alebo medenej farbe skla.



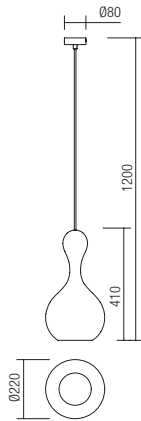
01-2261



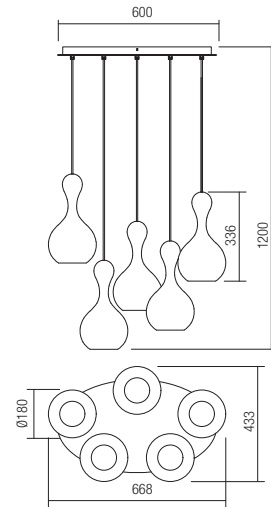
art. 01-2255 Champagne
 art. 01-2256 Smoky grey
 art. 01-2257 Copper



art. 01-2258 Champagne
 art. 01-2259 Smoky grey
 art. 01-2260 Copper



art. 01-2261 Champagne
 art. 01-2262 Smoky grey
 art. 01-2263 Copper



Lampholder E27
 Power 1 x max. 42W
 Input 230V, 50Hz

CE IP20

Lampholder E27
 Power 1 x max. 42W
 Input 230V, 50Hz

CE IP20

Lampholder E27
 Power 5 x max. 42W
 Input 230V, 50Hz

CE IP20



01-2257



01-2258



01-2262

Plumen

Suspensions for interior, chromed metal structure, diffusers of blown shaded glass with opal, smoky grey or copper finishes.



01-2069

Plumen

Suspensions for interior, chromed metal structure, diffusers of blown shaded glass with opal, smoky grey or copper finishes.

Serie de suspensii pentru interior, structură din metal cromat, dispersoare din sticlă suflată opal, fumuriu degrade sau cupru degrade.

Sospensioni per interni, struttura in metallo cromato, diffusori in vetro soffiato opale, sfumato fumè o sfumato ramato.

Серия люстр для интерьера, структура из хромированного металла, рассеиватели из затемненного стекла с опаловой, дымчато-серой или медной отделкой.

Beltéri függesztékek, króm fém szerkezet, opál, füst színű vagy réz fújt üveg diszperzör.


Серия очаквания за интерьер, структура от хромиран метал, дифузери от издухано опал стъкло, опушено или хромирано.

Interiérové závesné svietidlá, štruktúra z chrómovaného kovu, sklenené opálové difúzory, v dymovej šedej alebo medenej farbe.



01-2062 Opal

- art. 01-2062 Opal
- art. 01-2063 Smoky grey shadow
- art. 01-2064 Copper shadow



Lampholder E14
Power 1 x max. 42W
Input 230V, 50Hz

CE  IP20




01-2066 Smoky grey shadow

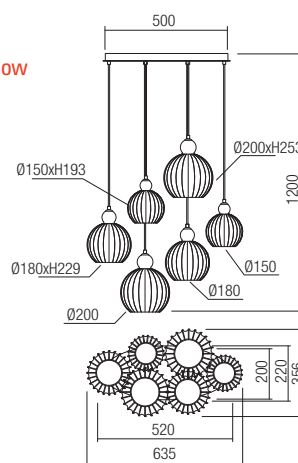


01-2070 Copper shadow

-  art. 01-2065 Opal
-  art. 01-2066 Smoky grey shadow
-  art. 01-2067 Copper shadow



-  art. 01-2068 Opal
-  art. 01-2069 Smoky grey shadow
-  art. 01-2070 Copper shadow



Lampholder E14
 Power 1 x max. 42W
 Input 230V, 50Hz

CE 

Lampholder E14
 Power 6 x max. 42W
 Input 230V, 50Hz

CE 



01-2008

Lou

Series of indoor lamps, structure in metal and brushed aluminum anodised in black, smoky shaded glass diffusers.



Lou






01-2006



01-2007



01-2008



01-2009



01-2005



01-2011

01-2010



01-2011

Lou

*Series of indoor lamps,
structure in metal and brushed
aluminum anodised in black,
smoky shaded glass diffusers.*

Serie de corpuri pentru interior, structură din metal și aluminiu periat anodizat negru, dispersoare din sticlă fumuriu degrade.

Serie di apparecchi per interni, struttura in metallo e alluminio anodizzato nero, diffusori in vetro sfumato fumè.

Серия светильников для внутреннего освещения, структура из металла и алюминия, анодированного в черный цвет, рассеиватели из дымчатого стекла.

Beltéri lámpatestek, fekete eloxált alumínium és fém szerkezet, füst színű üveg diszperzór.

Серия осветительных тел для интерьера, структура от чистого металла и алюминия, черное анодирование, диффузоры от опаленого стекла.

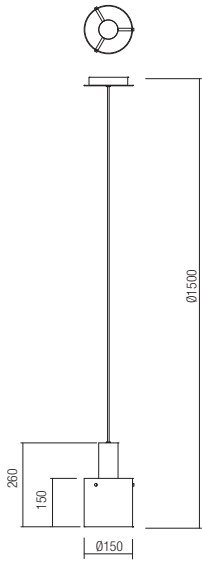
Séria interiérových lúč, štruktúra z kovu a brúseného hliníka eloxovaná v čiernej farbe, dymové sklenené difúzory.



01-2009



art. 01-2006

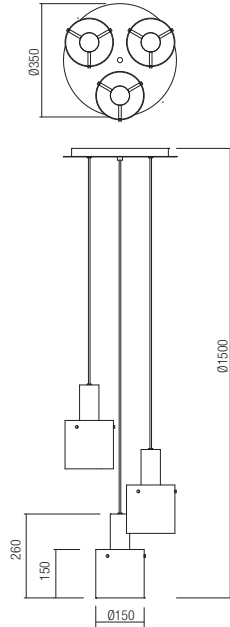


Lampholder E27
 Power 1 x max. 42W
 Input 230V, 50Hz

CE IP20



art. 01-2007

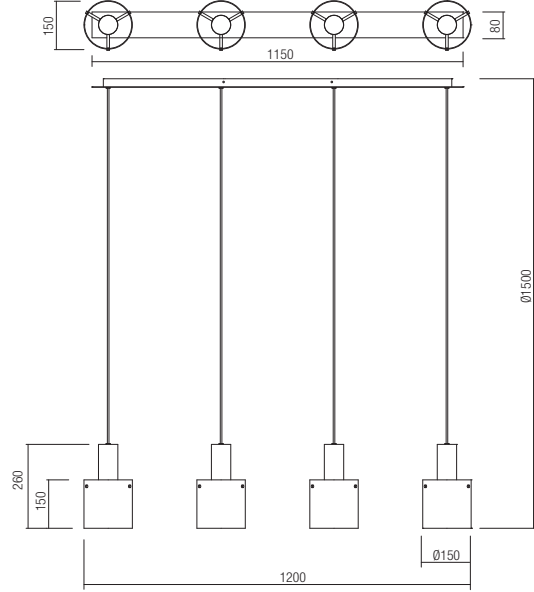


Lampholder E27
 Power 3 x max. 42W
 Input 230V, 50Hz

CE IP20



art. 01-2008

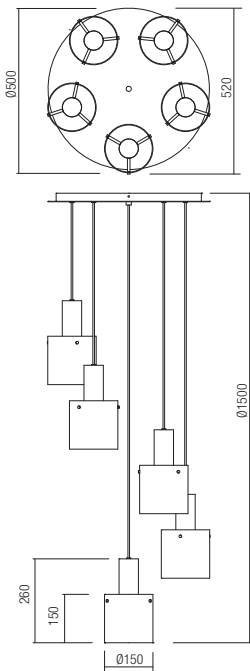


Lampholder E27
 Power 4 x max. 42W
 Input 230V, 50Hz

CE IP20



art. 01-2009

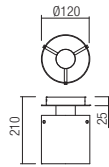


Lampholder E27
 Power 5 x max. 42W
 Input 230V, 50Hz

CE IP20



art. 01-2005

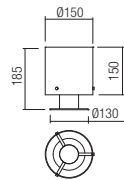


Lampholder E27
 Power 1 x max. 42W
 Input 230V, 50Hz

CE IP20



art. 01-2010

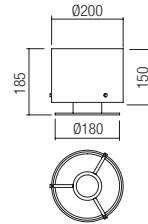


Lampholder E27
 Power 1 x max. 42W
 Input 230V, 50Hz

CE IP20



art. 01-2011



Lampholder E27
 Power 1 x max. 42W
 Input 230V, 50Hz

CE IP20

lwi

Series of indoor lamps, structure in metal and brushed aluminum anodised in mat copper with champagne shadow glass diffusers or in metal and brushed aluminum anodised in black with smoky shaded glass diffusers.





01-2026





01-2020



01-2023



01-2024



01-2027





01-2019



01-2028



01-2029



Series of indoor lamps, structure in metal and brushed aluminum anodised in mat copper with champagne shadow glass diffusers or in metal and brushed aluminum anodised in black with smoky shaded glass diffusers.

Serie de corpuri de iluminat pentru interior, structură din metal și aluminiu periat, anodizat cupru mat cu dispersoare din sticlă champagne degrade sau din metal și aluminiu periat, anodizat negru, cu dispersoare din sticlă fumuriu degrade.

Serie di apparecchi per interni, struttura in metallo e alluminio anodizzato rame opaco con diffusori in vetro sfumato champagne o in metallo e alluminio anodizzato nero con diffusori in vetro sfumato fumè.

Серия светильников для внутреннего освещения, структура из металла и алюминия, анодированного под матовую медь с рассеивателями из затемненного шампанского стекла, или из металла и матового алюминия, анодированного в черный цвет с рассеивателями из дымчатого затемненного стекла.

Beltéri lámpatestek, eloxált matt réz színű, pezsgő üveg vagy eloxált fekete színű füst üveg, alumínium és fém szerkezet.


Серия осветительных тел для интерьера, структура от затемненного металла и алюминия, матово медь анодизирован, със стъклен дифузер в цвят шампанско, или от затемненный металл и алюминий, черен анодизирован, с дифузер от опущено стъкло.

Séria interiérových svietidiel, štruktúra z kovu a eloxovaného hliníka v matnej medenej farbe so sklenenými difúzormi vo farbe champagne alebo z kovu a eloxovaného hliníka v čiernej farbe s dymovými sklenenými difúzormi.

01-2029



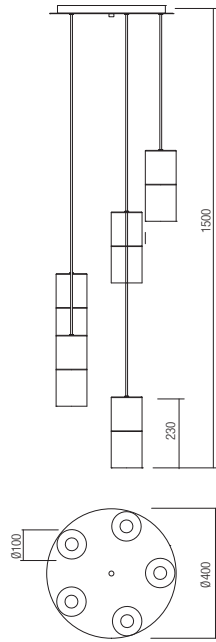
art. 01-2020 Satin copper/Champagne
art. 01-2021 Satin black/Smoky



Lampholder E27
Power 1 x max. 42W
Input 230V, 50Hz

CE IP20

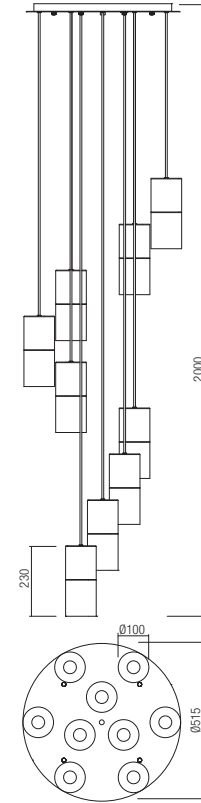
art. 01-2024 Satin copper/Champagne
art. 01-2025 Satin black/Smoky



Lampholder E27
Power 5 x max. 42W
Input 230V, 50Hz

CE IP20

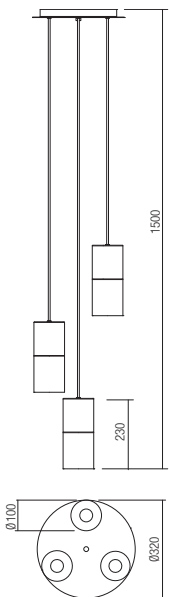
art. 01-2026 Satin copper/Champagne
art. 01-2027 Satin black/Smoky



Lampholder E27
Power 9 x max. 42W
Input 230V, 50Hz

CE IP20

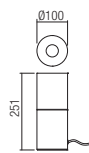
art. 01-2022 Satin copper/Champagne
art. 01-2023 Satin black/Smoky



Lampholder E27
Power 3 x max. 42W
Input 230V, 50Hz

CE IP20

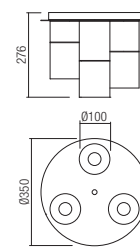
art. 01-2028 Satin copper/Champagne
art. 01-2029 Satin black/Smoky



Lampholder E27
Power 1 x max. 42W
Input 230V, 50Hz

CE IP20

art. 01-2018 Satin copper/Champagne
art. 01-2019 Satin black/Smoky



Lampholder E27
Power 3 x max. 42W
Input 230V, 50Hz

CE IP20

Taipei

Collection of light fixtures for interior, metal structure painted in mat white with two diffusers: white painted metal in exterior and opal white blown glass in interior, black fabric cable.




01-1351



01-1349



Taipi



01-1350



01-1351



01-1352





01-1349



01-1348



01-1348

Taipi

Collection of light fixtures for interior, metal structure painted in mat white with two diffusers: white painted metal in exterior and opal white blown glass in interior, black fabric cable.

Serie de lămpi pentru interior, structură din metal vopsit alb mat, abajur dublu din metal vopsit alb la exterior și sticlă suflată alb opal la interior, cablu textil negru.

Serie di apparecchi per interni, struttura in metallo verniciato bianco opaco con due diffusori: in metallo verniciato bianco all' esterno e vetro soffiato bianco opale all' interno, cavo tessile nero.

Серия светильников для интерьера, структура из металла окрашенного в белый матовый цвет, двойной абажур из металла окрашенного в белый цвет снаружи и белого опалового стекла внутри, кабель из черного текстиля.

Beltéri lámpasor, mattfehérre festett fémszerkezettel, dupla fém lámpaernyővel, mely kívül fehérre festett, belül opálfehér fúvottüveg, valamint fekete szövet zsinórral.

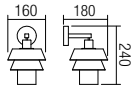
Колекция от интериорни осветителни тела, метална структура, боядисана в бял матс два дифузера: бяло боядисан метал отвън и опалово бяло духано стъкло отвътре, черен текстилен кабел.

Kolekcia interiérových svietidiel, kovová štruktúra lakovaná v matnej bielej farbe s dvomi difúzormi: v bielej lakovaný kov zvonka a opálové biele fúkané sklo zvnútra, čierny textilný kábel.





art. 01-1348

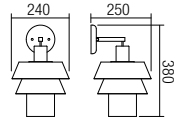


Lampholder E14
 Power 1 x max. 28W
 Input 230V, 50Hz

CE IP20



art. 01-1349

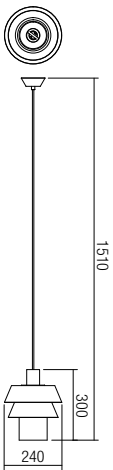


Lampholder E27
 Power 1 x max. 42W
 Input 230V, 50Hz

CE IP20



art. 01-1350

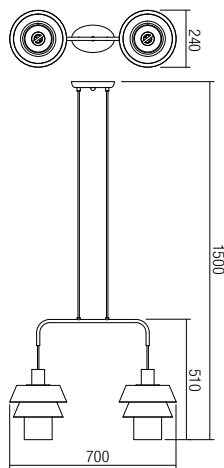


Lampholder E27
 Power 1 x max. 42W
 Input 230V, 50Hz

CE IP20



art. 01-1351

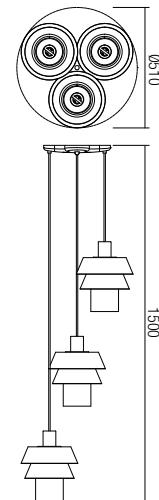


Lampholder E27
 Power 2 x max. 42W
 Input 230V, 50Hz

CE IP20



art. 01-1352



Lampholder E27
 Power 3 x max. 42W
 Input 230V, 50Hz

CE IP20

Absolute

Suspension for interior, mat black metal structure, diffuser of blown champagne shaded glass, blown smoky grey shaded glass or blown copper shaded glass diffuser.





01-1619

Absolute

Suspension for interior, mat black metal structure, diffuser of blown champagne shaded glass, blown smoky grey shaded glass or blown copper shaded glass diffuser.

Suspensii pentru interior, structură din metal vopsit negru mat cu dispersor din sticlă suflată champagne degrade, fumuriu degrade sau cupru degrade.

Sospensioni per interni, struttura in metallo verniciato nero opaco, diffusore in vetro soffiato sfumato champagne, vetro soffiato sfumato fumè o vetro soffiato sfumato ramato.

Люстры для интерьера, структура из металла окрашенного в черный матовый цвет, рассеиватель из шампанского стекла с затемнением, дымчатого стекла с затемнением или из омедненного стекла с затемнением.

Beltéri függeszték, matt fekete fémszerkezet, pezsgő, füst színű vagy réz színű fútvég diszperzór.

Интерьерно висящо тяло, метални части в черен мат, дифузор от духано стъкло в цвят шампанско, опушено сиво или затъмнен месингов.

Závesné interiérové svietidlá, kovová štruktúra v matnej čiernej farbe, sklenené difúzory vo farbe champagne, dymová alebo medená.



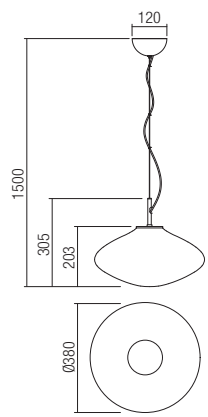


01-1618

01-1620

01-1619

-  art. **01-1618 Champagne**
- art. **01-1619 Smoky grey**
- art. **01-1620 Copper**



Lampholder	E27
Power	1 x max. 42W
Input	230V, 50Hz

CE  IP20

Decanter

Suspensions for interior, chromed metal structure, diffuser of blown champagne shaded glass, blown smoky grey shaded glass or copper blown glass.



01-1624

Decanter

Suspensions for interior, chromed metal structure, diffuser of blown champagne shaded glass, blown smoky grey shaded glass or copper blown glass.

Suspensii pentru interior, structură din metal cromat cu dispersor din sticlă suflată champagne degrade, sticlă suflată fumuriu degrade sau sticlă suflată cuprată.

Sospensioni per interni, struttura in metallo cromato, diffusore in vetro soffiato sfumato champagne, vetro soffiato sfumato fumè o vetro soffiato ramato.

Люстры для интерьера, структура из хромированного металла с рассеивателем из шампанского стекла с затемнением, дымчатого стекла с затемнением или омедненного стекла с затемнением.

Beltéri függeszték, króm fémszerkezet, pezsgő, füst színű vagy réz színű fűt üveg diszperzór.

Интериорни висящи осветителни тела, корпус от хромиран метал, дифузор от духано стъкло в цвят шампанско, опушено сиво или затъмнен месингов.

Závesné interiérové svietidlá, kovová štruktúra v chrómovej farbe, sklenené difúzory vo farbe champagne, dymová alebo medená.



01-1622

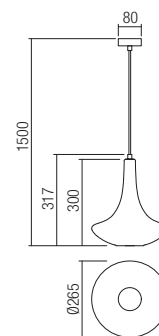


01-1623



01-1624

art. 01-1622 Champagne
art. 01-1623 Smoky Grey
art. 01-1624 Copper



Lampholder E27
Power 1 x max. 42W
Input 230V, 50Hz

CE IP20



Ambix

Series of suspended light fittings, chromed metal structure with champagne, smoky or coppered blown glass diffuser.



01-1084

01-1083

01-1082

Ambix

Series of suspended light fittings, chromed metal structure with champagne, smoky or coppered blown glass diffuser.

Serie de suspensii pentru interior, structură din metal cromat cu dispersor din sticlă suflată champagne, fumurie sau cuprată.

Serie di sospensioni per interni, struttura in metallo cromato, diffusore in vetro soffiato nelle versioni champagne, fumè oppure in vetro ramato.

Серия подвесок для внутреннего освещения, металлическая хромированная структура, диффузор из выдувного стекла шампанского цвета, тоннированного стекла или стекла, покрытого медью.

Beltéri felfüggesztés sor, krómozott fémszerkezettel, pezsgőszínű, füstszínű vagy vörösrézrel befont fúvott üveg diszperzórral.

Серия интерьерни полилеи, структура от хромиран метал с разсейвател от духано стъкло шампанско, опушено или стъкло с медно покритие.

Séria závesných svietidiel, chrómová kovová konštrukcia s difúzorom champagne, dymové fúkané sklo alebo medené sklo.





01-1082

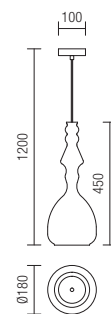


01-1083



01-1084

-  art. 01-1082 Champagne
- art. 01-1083 Smoky
- art. 01-1084 Copper



Lampholder	E27
Power	1 x max. 42W
Input	230V, 50Hz

CE  IP20





01-1612

Suspensions for interior, structure of metal painted in mat black, exterior blown transparent glass diffuser and interior opal glass shade.



Suspensions for interior, structure of metal painted in mat black, exterior blown transparent glass diffuser and interior opal glass shade.

Suspensii pentru interior, structură din metal vopsit negru mat, dispersor din sticlă suflată transparentă la exterior și dispersor din sticlă opal la interior.

Sospensioni per interni, struttura in metallo verniciato nero opaco, diffusore esterno in vetro soffiato trasparente e diffusore interno in vetro soffiato opale.

Люстры для интерьера, структура из металла окрашенного в черный матовый цвет, рассеиватель из прозрачного выдувного стекла снаружи и опалового стекла внутри.

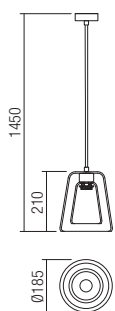
Beltéri függesztékek, matt fekete fémszerkezet, áttetsző fújít üveg diszperzór kívül, opál üveg belül.

Интериорен осветител, корпус от алуминий и стомана в бял или черен мат, дифузер от бял силикон.

Závesné interiérové svietidlá, konštrukcia kovu lakovaná v matnej čiernej farbe, zvonka sklenený priehľadný difúzor, zvnútra sklenný opálový.




 art. 01-1611

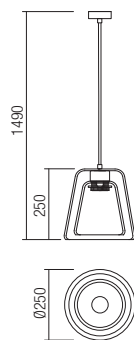


Lampholder E27
Power 1 x max. 42W
Input 230V, 50Hz

CE  IP20



 art. 01-1612



Lampholder E27
Power 1 x max. 42W
Input 230V, 50Hz

CE  IP20

Alluria

Series of suspensions for interior, ceiling rose painted in mat black with black textile mesh and opal glass diffuser.

LED bulbs included.



01-1974



Alluria

Series of suspensions for interior, ceiling rose painted in mat black with black textile mesh and opal glass diffuser.
LED bulbs included.

Serie de suspensii pentru interior, bază din metal vopsit negru mat cu plasă textilă neagră și dispersor opal din sticlă.

Se livrează cu becuri cu LED incluse.

Sospensione per interni, basetta in metallo verniciata nero opaco con rete tessile nera e diffusore in vetro opale.

Lampadine a LED incluse.

Серия люстр для интерьера, основание из металла окрашенного в черный матовый цвет и черной текстильной сетки, рассеиватель из опалового стекла.

Светодиодные лампы в комплекте.

Beltéri függesztékek, matt fekete fém szerkezet, fekete textil hálóval és opál üveg diszperzór.

LED izzóval szállítva.

Серия оканчване за интериор, метална основа боядисана в матово черно, с черна текстилна мрежа и дифузер от опално стъкло.

Доставя се със LED светодиоди.

Séria závesných interiérových svetidiel, matná čierna kovová stropná ruža s čiernou textilnou sieťovinou a difúzor z opálového skla.

Vrátane LED žiaroviek.



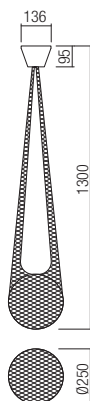
art. 01-1972



art. 01-1973



art. 01-1974



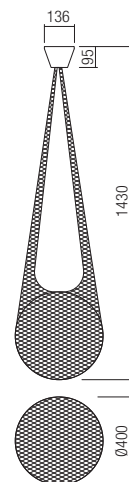
Lampholder E27
 Power 1 x max. 42W
 Input 230V, 50Hz

CE IP20




Lampholder E27
 Power 1 x max. 42W
 Input 230V, 50Hz

CE IP20



Lampholder E27
 Power 1 x max. 42W
 Input 230V, 50Hz

CE IP20



Ola

Series of suspensions for interior, satin nickel metal structure with opal blown glass diffuser.



01-1067

*Series of suspensions
for interior, satin
nickel metal structure
with opal blown glass
diffuser.*

Serie de suspensii pentru interior, structură din metal nichel mat, dispersor din sticlă suflată opal.

Serie di sospensioni per interni, struttura in metallo nichel satinato, diffusore in vetro soffiato opale.


Серия подвесок для внутреннего освещения, металлическая конструкция матового никеля, диффузор из выдувного стекла опалового цвета.

Beltéri felfüggesztés sor, mattnikkel fémszerkezettel, opál fúvott üveg diszperzórral.

Серия интерьерни полилеи, структура от метал матов никел, разсейвател от духано стъкло опал.

Séria závesných svietidiel vhodných pre interiér, kovová konštrukcia saténové niklu a opálového fúkaného skleneného tienidla.





art. 01-1064



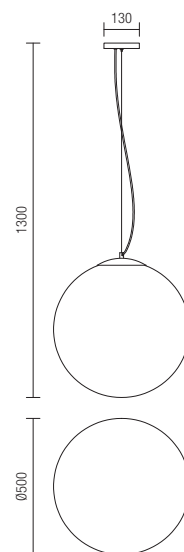
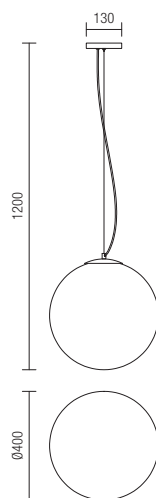
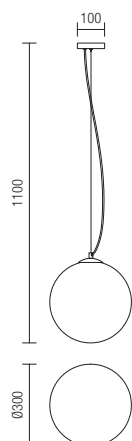
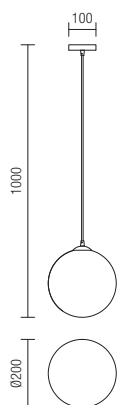
art. 01-1065



art. 01-1066



art. 01-1067



Lampholder	E27
Power	1 x max. 42W
Input	230V, 50Hz

CE IP20

Lampholder	E27
Power	1 x max. 42W
Input	230V, 50Hz

CE IP20

Lampholder	E27
Power	2 x max. 42W
Input	230V, 50Hz

CE IP20

Lampholder	E27
Power	3 x max. 42W
Input	230V, 50Hz

CE IP20

Pin

Suspensions for interior, metal structure painted in mat black with wood detail, opal blown glass diffuser and black fabric cable.





01-1397



01-1398



Pin

Suspensions for interior, metal structure painted in mat black with wood detail, opal blown glass diffuser and black fabric cable.

Suspensii pentru interior, structură din metal vopsit negru mat cu detalii din lemn, dispersor din sticlă suflată opal și cablu textil negru.

Sospensioni per interni, struttura in metallo verniciato nero opaco con dettagli in legno, diffusore in vetro soffiato opalino, cavo in tessile nero.


Люстры для интерьера, структура из металла окрашенного в черный матовый цвет с элементами из дерева, рассеиватель из опалового стекла и черный текстильный кабель.

Beltéri függeszték család, matt fekete fémszerkezet fa betéttel, fújt opál üveg, fekete textil kábel.


Интериорни пендели, метално тяло боядисани в ясен мат цвят с дървен елемент, опал бял издухан стъклен разсейвател и черен текстилен кабел.

Závesné interiérové svietidlá, kovová štruktúra lakovaná v matnej čiernej farbe s drevenými prvkami, difúzor z opálového fúkaného skla, čierny textilný kábel.





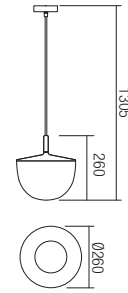
01-1397



01-1398



art. 01-1397

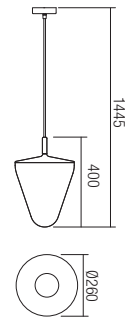


Lampholder	E27
Power	1 x max. 42W
Input	230V, 50Hz

CE IP20



art. 01-1398



Lampholder	E27
Power	1 x max. 42W
Input	230V, 50Hz

CE IP20

Kashi

Series of suspensions for interior, chromed metal and antique wood structure, diffuser of smoky or champagne blown glass, electrical cables covered with natural hemp rope.



01-1400

01-1399

01-1401



Series of suspensions for interior, chromed metal and antique wood structure, diffuser of smoky or champagne blown glass, electrical cables covered with natural hemp rope.

Serie de suspensii pentru interior, structură din metal cromat și lemn antichizat cu dispersor din sticlă suflată fumurie sau champagne, cablu decorativ învelit în funie din cânepă naturală.

Serie de sospensioni per interni, struttura in metallo cromato e legno antichato, diffusore in vetro soffiato fumè o champagne, cavi elettrici rivestiti interamente in corda di canapa naturale.

Серия люстр для интерьера, со структурой из хромированного металла и состаренного дерева, рассеиватель из дымчатого стекла или шампанского стекла, кабель декорирован натуральным канатом из конопли.

Beltéri függeszték család, króm fémszerkezet antikolt fabetéttel, füst színű vagy pezsgő fújt üveg diszperzór, természetes len bevonatú kábel.

Серия от интерьерни пендели, хромирана метална и антична дървена основа, опушено или шампанско издухан стъклен разсейвател, захранващ кабел покрит с натурално конопено въже.

Séria závesných interiérových svietidiel, kovová chrómová konštrukcia s antikým drevom, sklenené difúzory vo dymová alebo farbe champagne, kábel z prírodného konope.

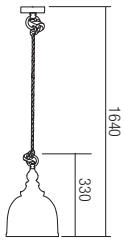


01-2118





art. 01-1399 Smoky
art. 01-2116 Champagne



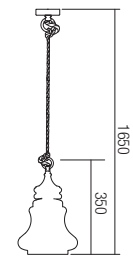
Lampholder E27
Power 1 x max. 42W
Input 230V, 50Hz

CE IP20



01-2116

art. 01-1401 Smoky
art. 01-2117 Champagne



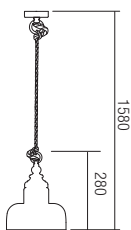
Lampholder E27
Power 1 x max. 42W
Input 230V, 50Hz

CE IP20



01-2117

art. 01-1400 Smoky
art. 01-2118 Champagne



Lampholder E27
Power 1 x max. 42W
Input 230V, 50Hz

CE IP20




01-1400

Pivot

Series of orientable light fixtures for indoor, structure and diffuser in metal painted in mat white or mat black, antique brass details.



01-2371





01-2369



01-2370



01-2368



Series of orientable light fixtures for indoor, structure and diffuser in metal painted in mat white or mat black, antique brass details.

Serie de corpuri de iluminat orientabile pentru interior, structură și dispersor din metal vopsit alb mat sau negru mat, detalii finisate alamă

Serie di apparecchi orientabili per interni, struttura e diffusore in metallo verniciato bianco opaco o nero opaco, dettagli in ottone anticato.

Серия ориентируемых светильников для интерьера, структура и рассеиватель из металла, покрашенного в матовый белый или матовый черный цвет, с отделанными под старину латунными деталями.

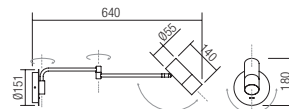
Beltéri mozgatható lámpatestek, matt fehér vagy matt fekete fém szerkezet és diszperzór, réz díszítéssel.

Серия регулируемы тела за освещение, за интерьер, структура и дифузер от метал, боядисан в матово бяло или матово черно, детали с месингов завършек.

Séria orientovateľných, interiérových svietidiel, konštrukcia a difúzor z kovu lakovaného matnou bielou alebo matnou čiernou farbou, starožitnými mosadznými detailmi.

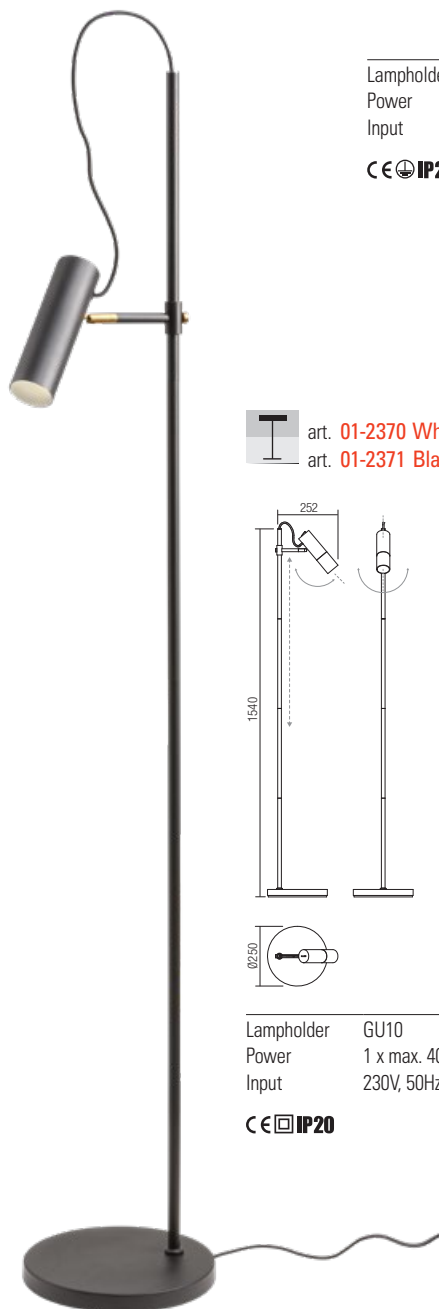


art. 01-2368 White
art. 01-2369 Black

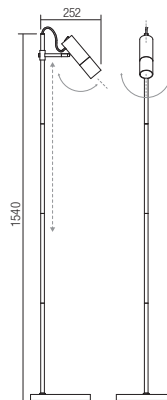


Lampholder	GU10
Power	1 x max. 40W
Input	230V, 50Hz

CE IP20



art. 01-2370 White
art. 01-2371 Black



Lampholder	GU10
Power	1 x max. 40W
Input	230V, 50Hz


CE IP20



01-2371

Delphi







*Series of light fixtures for interior,
structure of metal and extruded
aluminum electrostatically painted in
sand white in exterior with mat black
details, sand gold in exterior with mat
black details or mat black.*



01-2587




01-2586



01-2554






01-2550



01-2549



01-2584



01-2548





01-2563



01-2560



01-2588

01-2589

Series of light fixtures for interior, structure of metal and extruded aluminum electrostatically painted in sand white in exterior with mat black details, sand gold in exterior with mat black details or mat black.

Serie de corpuri de iluminat pentru interior, structură din metal și aluminiu extrudat vopsită în câmp electrostatic alb mat la exterior cu detalii negru mat, auriu mat la exterior cu detalii negru mat sau negru mat.

Serie di apparecchi per interni, struttura in metallo e alluminio estruso verniciata a polveri bianco opaco all'esterno con dettagli nero opaco, oro opaco all'esterno con dettagli nero opaco o nero opaco.

Серия светильников для интерьера, структура из металла и экструдированного алюминия, с электростатической покраской в матовый белый с внешней стороны, с матовыми черными деталями, матово-золотистого цвета с внешней стороны с матовыми черными деталями или матового черного цвета.

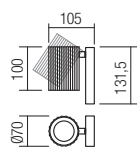
Beltéri világítótések, elektrosztatikus mezőben festett fém és húzott alumínium szerkezet, matt fehér kívül matt fekete részekkel, matt arany kívül matt fekete részekkel vagy matt fekete.

Серия осветительных тел за интерьер, структура от металл и экструдирован алюминий, боядисана в электростатично поле в матово бяло отвън с матово черни детайли, матово злато отвън с матово черно или матово черни детайли.

Séria interiérových svietidiel, kovová konštrukcia a extrudovaný hliník, elektrostáticky lakované pieskovo bielou farbou s matnými čiernymi detailmi, pieskovo zlatou s matne čiernymi detailmi alebo matne čiernou farbou.



art. 01-2548 Mat White
art. 01-2549 Mat Black
art. 01-2582 Mat Gold

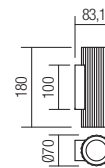


Lampholder	GU10
Power	1 x max. 7W
Input	230V, 50Hz

CE IP20



art. 01-2550 Mat White
art. 01-2551 Mat Black
art. 01-2583 Mat Gold

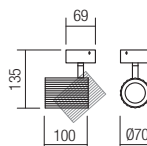


Lampholder	GU10
Power	2 x max. 7W
Input	230V, 50Hz

CE IP20



art. 01-2552 Mat White
art. 01-2553 Mat Black
art. 01-2584 Mat Gold



Lampholder	GU10
Power	1 x max. 7W
Input	230V, 50Hz

CE IP20



art. 01-2554 Mat White
art. 01-2555 Mat Black
art. 01-2585 Mat Gold

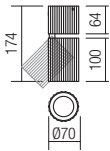


Lampholder	GU10
Power	1 x max. 7W
Input	230V, 50Hz

CE IP20



- art. 01-2556 Mat White
- art. 01-2557 Mat Black
- art. 01-2586 Mat Gold

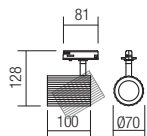


Lampholder GU10
 Power 1 x max. 7W
 Input 230V, 50Hz

CE IP20



- art. 01-2558 Mat White
- art. 01-2559 Mat Black
- art. 01-2587 Mat Gold

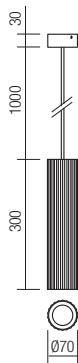


Lampholder GU10
 Power 1 x max. 7W
 Input 230V, 50Hz

CE IP20



- art. 01-2560 Mat White
- art. 01-2561 Mat Black
- art. 01-2588 Mat Gold

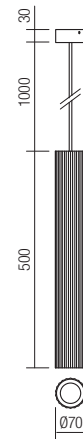


Lampholder GU10
 Power 1 x max. 7W
 Input 230V, 50Hz

CE IP20



- art. 01-2562 Mat White
- art. 01-2563 Mat Black
- art. 01-2589 Mat Gold



Lampholder GU10
 Power 1 x max. 7W
 Input 230V, 50Hz

CE IP20



Dodo


Series of interior lamps, structure and diffusers of metal painted in sand white or sand black, reflectors of white PMMA.

Delivered with 3 meters of white or black fabric cable and accessories for wall or/and ceiling mounting.



01-1828

Dodo





01-1828



01-1826

Series of interior lamps, structure and diffusers of metal painted in sand white or sand black, reflectors of white PMMA.
Delivered with 3 meters of white or black fabric cable and accessories for wall or/and ceiling mounting.

Serie de corpuri de iluminat pentru interior, structură și dispersoare orientabile din metal vopsite alb mat sau negru mat, reflectoare din PMMA alb.
 Se livrează cu 3 metri de cablu textil alb sau negru și accesorii de fixare pentru perete și/sau tavan.

Serie di apparecchi per interni, struttura e diffusori in metallo verniciato bianco opaco o nero opaco, riflettori in PMMA bianco.
 Forniti con 3 metri di cavo tessile bianco o nero e accessori per fissaggio a muro/soffitto.

Серия люстр для интерьера, структура и ориентируемые рассеиватели из металла, окрашены в матовый белый или черный цвет, отражатель из белого ПММА.
 Поставляется с 3 метрами белого текстильного кабеля и аксессуарами для настенного/потолочного монтажа.

Beltéri lámpa testek, mozgatható ernyő és fémszerkezet, matt fehér vagy matt fekete, fehér PMMA diszperzór.
 3m fehér vagy fekete textil kábellel és fali/mennyezeti szereléshez szükséges tartozékokkal szállítva.

Серия от интерьерни осветители, корпуси и дифузери от метал в бял мат или черен мат, рефлектори от бял PMMA, с три метра бял или черен текстилен кабел и аксесоари за монтаж на таван/стена.

Séria interiérových svietidiel, štruktúra a difúzory z kovu lakované v matnej bielej alebo matnej čiernej farbe, reflektory z bieleho materiálu PMMA.
 Dodávajú sa s 3-metrovým bielym alebo čiernym káblom a príslušenstvom pre montáž na stenu alebo strop.

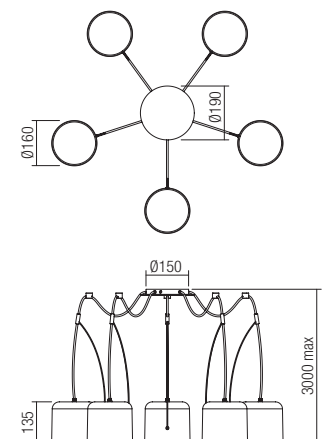
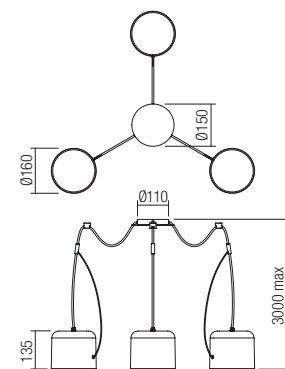
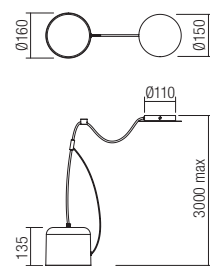
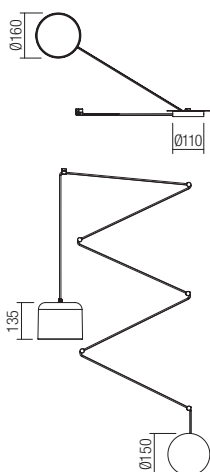


art. 01-1821 Sand White
 art. 01-1822 Sand Black

art. 01-1823 Sand White
 art. 01-1824 Sand Black

art. 01-1825 Sand White
 art. 01-1826 Sand Black

art. 01-1827 Sand White
 art. 01-1828 Sand Black



Lampholder E27
 Power 1 x max. 15W
 Input 230V, 50Hz

Lampholder E27
 Power 1 x max. 15W
 Input 230V, 50Hz

Lampholder E27
 Power 3 x max. 15W
 Input 230V, 50Hz

Lampholder E27
 Power 5 x max. 15W
 Input 230V, 50Hz

CE IP20

CE IP20

CE IP20

CE IP20

Lampshades and accessories for assembling personalized lighting structures.
Abajururi și accesorii pentru realizarea de structuri de iluminat personalizate.
Paralumi e accessori per la realizzazione di strutture di illuminazione personalizzate.

Lampshade + 5m cable



Lampshades with electrical cables.
 Abajururi prevăzute cu cabluri electrice.
 Paralumi completi di cavo elettrico.

art. **PC5 WH Sand White**
 art. **PC5 BK Sand Black**

Lampholder	E27
Power	1 x max. 15W
Input	230V, 50Hz

CE IP20

Lampshade + 10m cable



Lampshades with electrical cables.
 Abajururi prevăzute cu cabluri electrice.
 Paralumi completi di cavo elettrico.

art. **PC10 WH Sand White**
 art. **PC10 BK Sand Black**

Lampholder	E27
Power	1 x max. 15W
Input	230V, 50Hz

CE IP20

Radial canopies

Round metal canopies painted in sand white, sand black for installation of suspensions.
 Maximum diameter of cable access hole 5,5 mm.

Baze rotunde din metal vopsit alb mat, negru mat pentru montajul suspensiilor.
 Diametrul maxim al găurii de ieșire a cablului 5,5 mm.

Rosoni circolari in metallo verniciato bianco opaco, nero opaco per montaggio di sospensioni.
 Diametro massimo del foro di uscita del cavo elettrico 5,5 mm.



Radial canopy 3 lights

art. **CS1.3 WH Sand White**
 art. **CS1.3 BK Sand Black**

Radial canopy 5 lights

art. **CS2.5 WH Sand White**
 art. **CS2.5 BK Sand Black**

Radial canopy 7 lights

art. **CS2.7 WH Sand White**
 art. **CS2.7 BK Sand Black**

Wall cable fixing accessories

Metal accessories painted in sand white or sand black for wall fixing of electrical cables.
 Maximum diameter of cable access hole 5,5 mm.

Accesorii din metal vopsit alb mat sau negru mat pentru fixarea cablurilor electrice pe perete.
 Diametrul maxim al găurii de ieșire a cablului 5,5 mm.

Accessori in metallo verniciato bianco opaco o nero opaco per fissaggio dei cavi elettrici a parete.
 Diametro massimo del foro di uscita del cavo elettrico 5,5 mm.

art. **AC1 WH Sand White**
 art. **AC1 BK Sand Black**



Ceiling cable fixing accessories

Metal accessories painted in sand white or sand black for ceiling fixing of electrical cables.
 Maximum diameter of cable access hole 5,5 mm.

Accesorii din metal vopsit alb mat sau negru mat pentru fixarea cablurilor electrice pe tavan.
 Diametrul maxim al găurii de ieșire a cablului 5,5 mm.

Accessori in metallo verniciato bianco opaco o nero opaco per fissaggio dei cavi elettrici a soffitto.
 Diametro massimo del foro di uscita del cavo elettrico 5,5 mm.

art. **ACM2 WH Sand White**
 art. **ACM2 BK Sand Black**



Mingo

Series of orientable lamps for indoor, metal structure painted in mat white or mat black, diffusers in metal painted in mat white or in mat black in exterior and mat white in interior.

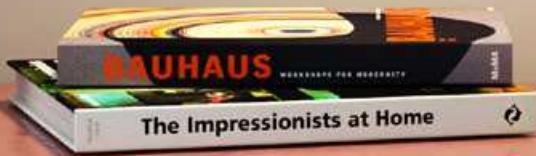


01-1555

Mingo



01-1559





01-1557

Mingo

Series of orientable lamps for indoor, metal structure painted in mat white or mat black, diffusers in metal painted in mat white or in mat black in exterior and mat white in interior.

Serie de corpuri de iluminat orientabile pentru interior, structură din metal vopsit alb mat sau negru mat, dispersoare din metal vopsit alb mat sau negru mat la exterior și alb mat la interior.

Serie di apparecchi orientabili per interni, struttura in metallo verniciato bianco opaco o nero opaco, diffusori in metallo verniciato bianco opaco o nero opaco all'esterno e bianco opaco all'interno.

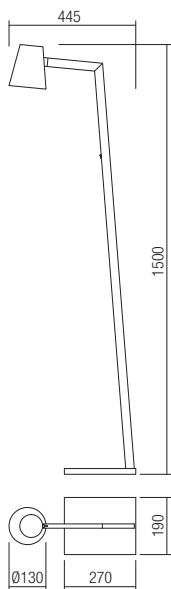
Серия ориентируемых светильников для интерьера, структура из металла окрашенного в белый матовый или черный матовый цвет, рассеиватель из металла окрашенного в черный матовый или белый матовый цвет снаружи и белый матовый внутри.

Beltéri mozgatható lámpa testek, matt fehér vagy matt fekete fémszerkezet, kívül matt fehérre vagy matt feketére, belül matt fehérre festett fém diszperzór.

Серия интерьерни насочващи осветители, корпус от стомана в бял или черен мат отвън и бял мат отвътре.

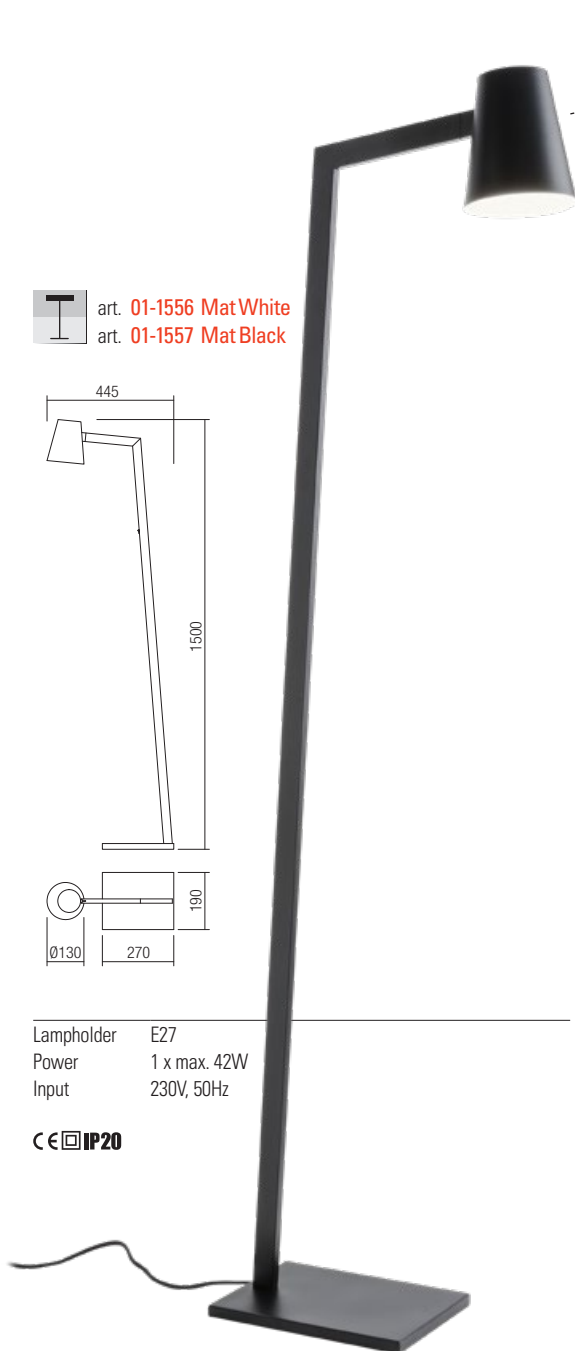
Séria nastavitelných svietidiel pre interiér, konštrukcia z kovu lakovaná v matnej bielej alebo matnej čiernej farbe, difúzor z kovu v matnej bielej alebo v matnej čiernej zvonka a matnej bielej zvnútra.

art. 01-1556 Mat White
art. 01-1557 Mat Black

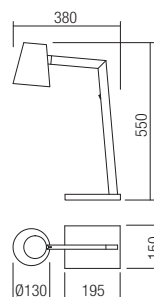


Lampholder E27
Power 1 x max. 42W
Input 230V, 50Hz

CE IP20



art. 01-1558 Mat White
art. 01-1559 Mat Black



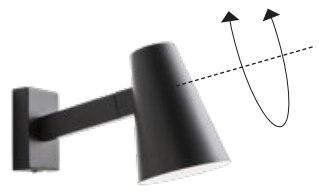
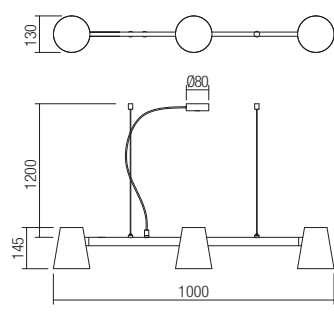
Lampholder E27
Power 1 x max. 42W
Input 230V, 50Hz

CE IP20





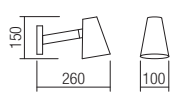
art. 01-1554 Mat White
 art. 01-1555 Mat Black



Lampholder E27
 Power 3 x max. 42W
 Input 230V, 50Hz

CE IP20

art. 01-1552 Mat White
 art. 01-1553 Mat Black



Lampholder E14
 Power 1 x max. 28W
 Input 230V, 50Hz

CE IP20



Miller

Series of lamps for indoor, structure in metal painted in mat white or mat black, diffusers in metal painted in mat white or mat black in exterior and mat white in interior.



01-1550

Series of lamps for indoor, structure in metal painted in mat white or mat black, diffusers in metal painted in mat white or mat black in exterior and mat white in interior.

Serie de corpuri de iluminat pentru interior, structură din metal vopsit alb mat sau negru mat, dispersoare din metal vopsite alb mat sau negru mat la exterior și alb mat la interior.

Applique per interni, struttura in metallo verniciato bianco opaco o nero opaco, diffusori in metallo verniciato bianco opaco o nero opaco all'esterno e bianco opaco all'interno.

Серия светильников для интерьера, структура из металла окрашенного в белый матовый или черный матовый цвет, рассеиватель из металла окрашенного в белый матовый цвет или черный матовый снаружи и белый матовый внутри.

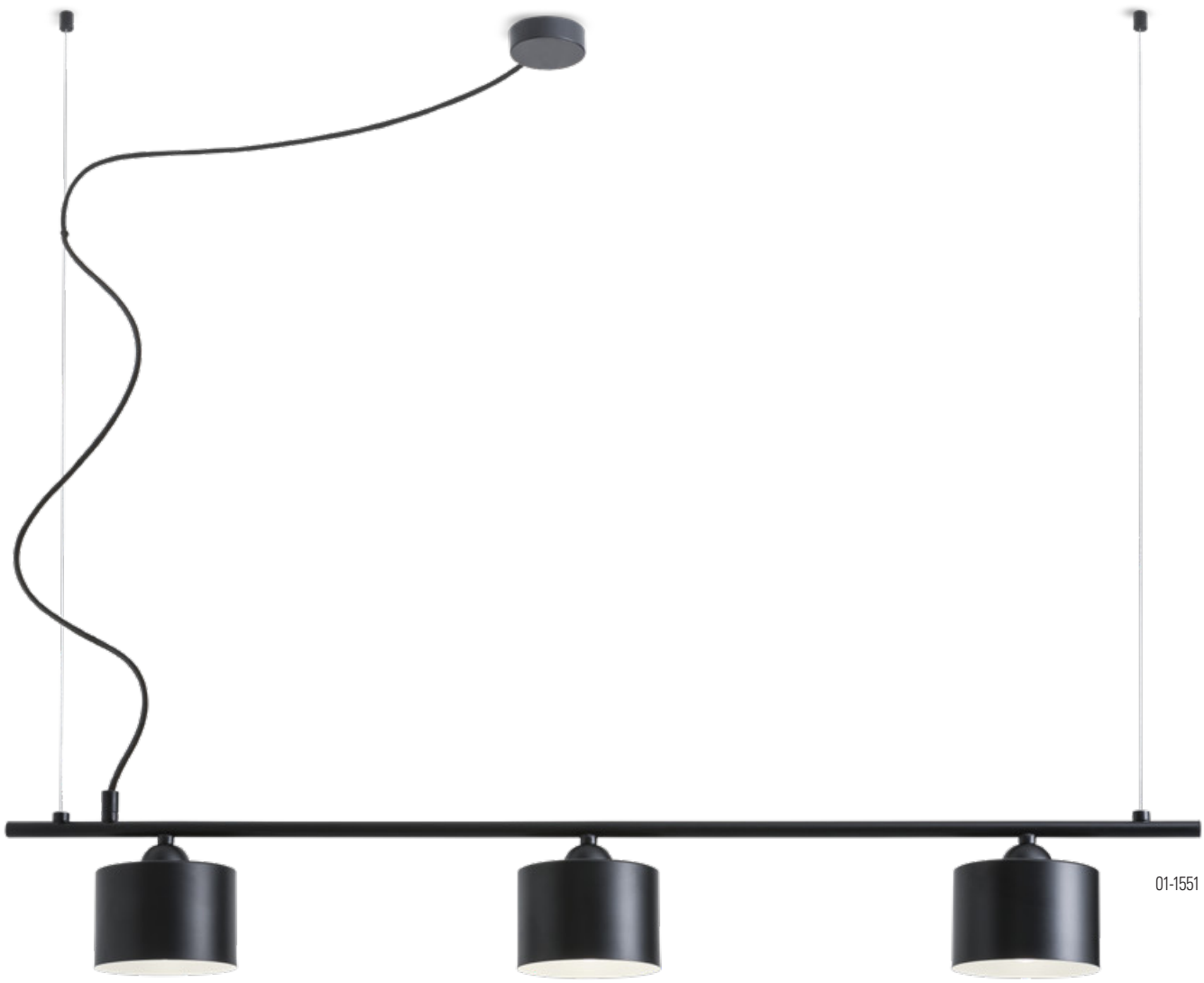
Beltéri lámpa testek, matt fehérre vagy matt feketére festett fémszerkezet, kívül matt fehérre vagy matt feketére, belül matt fehérre festett fém diszperzór.

Серия интерьерни осветители, корпус от стомана в бял или черен мат, дифузер от стоман в бял или черен мат отвън и бял мат отвътре.

Séria interiérových svietidiel, konštrukcia kovu lakovaná v matnej bielej alebo matnej čiernej farbe, difúzory z kovu lakované v matnej bielej alebo matnej čiernej farbe zvonka a matnej bielej zvnútra.

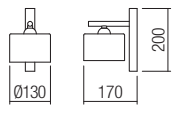


01-1548



01-1551

art. 01-1548 Mat White
art. 01-1549 Mat Black

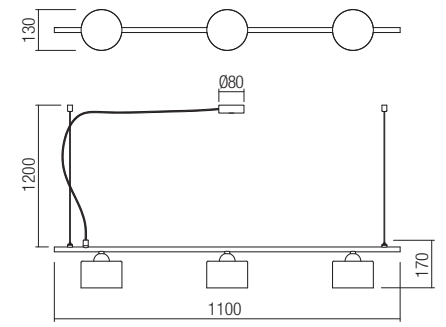


01-1549

Lampholder E27
Power 1 x max. 42W
Input 230V, 50Hz

CE IP20

art. 01-1550 Mat White
art. 01-1551 Mat Black



Lampholder E27
Power 3 x max. 42W
Input 230V, 50Hz

CE IP20

Kai

Suspensions for interior equipped with SMD LEDs, metal structure electrostatically painted in mat white or finished in mat gunmetal black, diffuser of opal polycarbonate.



01-1406



Suspensions for interior equipped with SMD LEDs, metal structure electrostatically painted in mat white or finished in mat gunmetal black, diffuser of opal polycarbonate.

Suspensii pentru interior echipate cu LED-uri SMD, structură din metal vopsită în câmp electrostatic alb mat sau finisată negru "țeavă de pușcă", dispersor din policarbonat opal.

Sospensioni per interni equipaggiate con SMD LED struttura in metallo verniciato a polveri bianco opaco oppure con finitura canna di fucile opaco, diffusore in policarbonato opalino.

Люстры для интерьера оснащенные светодиодами SMD, структура из металла окрашенного в электростатическом поле в белый матовый цвет или отделанного в черный вороненый цвет, рассеиватель из опалового поликарбоната.

Beltéri függeszték család, SMD LED-el szerelve. Elektrosztatikus mezőben festett matt fehér vagy fekete nickel fémszerkezet, opál polikarbonát diszperzór.

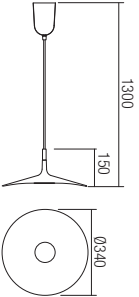
Интериорен пендел, оборудван с SMD LEDs, метално тяло електрично боядисано в мат бял цвят или завършено в бронзово-черен цвят, разсейвател от опал бял поликарбонат.

Závesné interiérové svietidlá vybavené LED SMD diódami, kovová štruktúra lakovaná v matnej bielej, a kovovej čiernej, difúzor z opálového polykarbonátu.





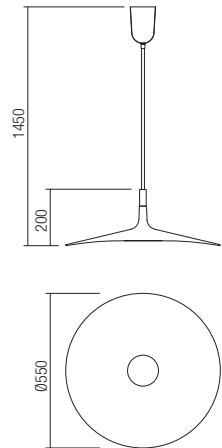
art. 01-1405 Mat White
 art. 01-1406 Mat gunmetal



Led type	SMD LED 5730 14 pcs x 0,5W
Power	7W
Input	220-240V, 50/60Hz
Color temperature	3000K
Lumen source	714 lm
Lumen system	510 lm
CRI	80
Not dimmable	

CE IP20

art. 01-1616 Mat White
 art. 01-1617 Mat gunmetal



Led type	SMD LED 5730 24 pcs x 0,5W
Power	12W
Input	220-240V, 50/60Hz
Color temperature	3000K
Lumen source	1200 lm
Lumen system	840 lm
CRI	80
Not dimmable	

CE IP20



Jaap



Suspensions for interior, structure in aluminum painted in mat black, aluminum diffuser available in three painting versions: sanded beige in exterior and mat white in interior, sanded coffee in exterior and mat white in interior or gunmetal in exterior and mat white in interior.



01-1609



Jaap

Suspensions for interior, structure in aluminum painted in mat black, aluminum diffuser available in three painting versions: sanded beige in exterior and mat white in interior, sanded coffee in exterior and mat white in interior or gunmetal in exterior and mat white in interior.

Suspensii pentru interior, structură din aluminiu vopsită negru mat, dispersor din aluminiu disponibil în trei variante de culori: bej satinat la exterior și alb mat la interior, maro satinat la exterior și alb mat la interior sau negru "țeavă de pușcă" la exterior și alb mat la interior.

Sospensioni per interni, struttura in alluminio verniciato nero opaco, diffusore in alluminio disponibile in tre versioni di verniciatura: beige satinato all'esterno e bianco opaco all'interno, marrone satinato all'esterno e bianco opaco all'interno o finitura nero canna di fucile all'esterno e bianco opaco all'interno.

Люстры для интерьера, структура из алюминия окрашенного в черный матовый цвет, рассеиватель из алюминия в трех возможных цветовых комбинациях, сатинированный бежевый снаружи и белый матовый внутри, сатинированный коричневый снаружи и белый матовый внутри или черный вороненный снаружи и белый матовый внутри.

Beltéri függesztékek, matt fekete alumínium szerkezet, szatin bész kívül matt fehér belül, matt barna kívül matt fehér belül vagy fekete nickel kívül és matt fehér belül alumínium diszperzór.

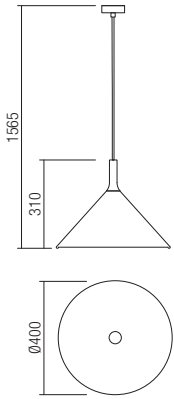
Интериорни висящи осветителни, корпус от алуминий в черен мат, алуминиев дифузер в три цвята – пясъчно бежово отвън и бял мат отвътре, пясъчно кафе отвън и бял мат отвътре, черен отвън и бял мат отвътре.

Závesné interiérové svietidlá, hliníková konštrukcia lakovaná v matnej čiernej farbe, hliníkový difúzor je k dispozícii v troch variantoch náteru: zvonka béžová a zvnútra matná biela, zvonka kávová a zvnútra matná biela alebo matná metalická čierna zvonka a matná biela zvnútra.





- art. 01-1608 Sand beige
- art. 01-1609 Sand coffee
- art. 01-1610 Gunmetal



Lampholder E27
Power 1 x max. 42W
Input 230V, 50Hz

CE IP20



Agadir

*Series of suspensions for interior,
structure and diffuser in aluminum
electrostatically painted in sanded
beige, sanded coffee or mat
gunmetal black.*





01-1614

Agadir

Series of suspensions for interior, structure and diffuser in aluminum electrostatically painted in sanded beige, sanded coffee or mat gunmetal black.

Serie de suspensii pentru interior, structură și dispersor din aluminiu vopsit în câmp electrostatic bej satinat, maro satinat sau finisat negru "țeavă de pușcă".

Sospensioni per interni, struttura e paralume in alluminio verniciato a polveri avorio satinato, marrone satinato o con finitura canna di fucile opaco.

Серия люстр для интерьера, структура и рассеиватель из алюминия окрашенного в электростатическом поле в сатинированный бежевый цвет, в сатинированный коричневый цвет или отделанного в черный вороненый цвет.

Beltéri függesztékek, elektrosztatikus mezőben szatinált bézs, szatinált barna vagy fekete nickel alumínium szerkezet és diszperzór.

Серия от интерьерни висящи тела от алуминий, боядисан в беж, кафе или черен мат.

Séria závesných interiérových svietidiel, konštrukcia a difúzor z hliníka elektrostáticky lakované v brúsenej béžovej, brúsenej kávovej alebo v matnej metalickej čiernej farbe.






01-1613

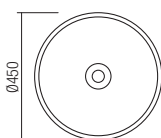
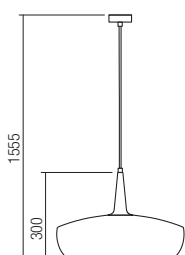


01-1615



01-1614

-  art. 01-1613 Sand beige
- art. 01-1614 Sand coffee
- art. 01-1615 Gunmetal



Lampholder E27
Power 1 x max. 42W
Input 230V, 50Hz

CE  IP20

Anaru

Series of indoor suspensions, metal structure electrostatically painted in mat white, grey, brown or green, orientable metal shade with exterior painted in white, grey, brown or green and interior painted in white.





01-1407

01-1409



Anaru




01-1409



01-1407



01-1408



01-1410

Anaru

Series of indoor suspensions, metal structure electrostatically painted in mat white, grey, brown or green, orientable metal shade with exterior painted in white, grey, brown or green and interior painted in white.

Serie de suspensii pentru interior, structură din metal vopsit în câmp electrostatic în versiuni de culoare alb mat, gri, maro sau verde și dispersor orientabil din metal vopsit în variante de culoare alb, gri, maro sau verde la exterior și alb la interior.

Serie di sospensioni per interni, struttura in metallo verniciato a polveri nelle variante colore bianco opaco, grigio, marrone o verde, paralume orientabile in metallo verniciato nelle versioni colore bianco, grigio, marrone o verde esternamente e bianco internamente.

Серия люстр для интерьера, структура из металла окрашенного в электростатическом поле в варианты цветов: белый матовый, серый, коричневый или зеленый. Ориентируемый рассеиватель из металла окрашен в варианты цветов: белый, серый, коричневый или зеленый снаружи и белый внутри.

Beltéri függeszték család, elektrosztatikus mezőben festett matt fehér, szürke, barna vagy zöld fémszerkezet, mozgatható fém diszperzór, fehér, szürke, barna vagy zöld kívül és fehér belül.

Серии от интериорни пендели, метална основа електростатично боядисана в мат бял цвят, сив, кафяв или зелен цвят, подвижна метална чашка от външната страна боядисана в бял, сив, кафяв или зелен цвят, а от вътрешната страна боядисана в бял цвят.


Séria interiérových závesných svietidiel, kovová štruktúra lakovaná v matnej bielej, šedej, hnedej alebo zelenej farbe, kovové tienidlo zvonka lakované v bielej, šedej, hnedej alebo zelenej farbe a zvnútra lakované v bielej farbe.

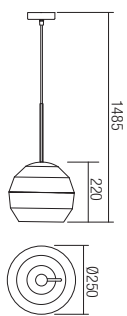


01-1410



Technical info

-  art. 01-1407 Mat White
- art. 01-1408 Mat Grey
- art. 01-1409 Mat Brown
- art. 01-1410 Mat Green



Lampholder	E27
Power	1 x max. 42W
Input	230V, 50Hz

CE  IP20

01-1409

Cymbal

Suspension for interior, structure of metal painted in mat black, metal diffuser painted in mat black in exterior and mat gold in interior.



01-1744



Cymbal

*Suspension for interior,
structure of metal painted
in mat black, metal diffuser
painted in mat black in
exterior and mat gold in
interior.*

Suspensie pentru interior, structură din metal vopsită negru mat, dispersor din metal vopsit negru mat în exterior și aur mat la interior.

Sospensione per interni, struttura in metallo verniciata nero opaco, diffusore in metallo verniciato nero opaco all'esterno e oro opaco all'interno.

Люстра для интерьера, структура из металла окрашенного в черный матовый цвет, рассеиватель из металла окрашенного в черный матовый цвет снаружи и золотой матовый внутри.

Beltéri függeszték, matt fekete fémszerkezet, kívül matt feketére és belül matt aranyra festett fém diszperzór.

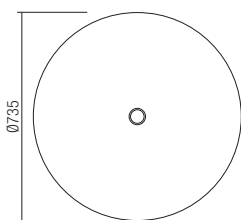
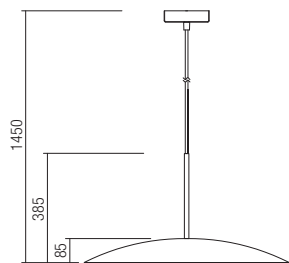
Интериорни висящи осветители, корпус от метал в черен мат и дифузер в черен мат отвън и златен мат отвътре.

Závesné interiérové svietidlo, kovová štruktúra lakovaná matnej čiernej farbe, kovový difúzor lakovaný v matnej čiernej zvonka a matnej zlatej farbe zvnútra.





art. 01-1744



Lampholder	E27
Power	1 x max. 42W
Input	230V, 50Hz

CE  IP20



Kalimba

Suspensions for interior with adjustable height, structure in aluminum finished in brushed bronze with black details or painted in mat black, diffuser of aluminum finished brushed bronze in exterior and mat white in interior or painted mat black in exterior and mat white in interior.



01-1545

Kalimba

Suspensions for interior with adjustable height, structure in aluminum finished in brushed bronze with black details or painted in mat black, diffuser of aluminum finished brushed bronze in exterior and mat white in interior or painted mat black in exterior and mat white in interior.

Suspensii pentru interior cu înălțime reglabilă, structură din aluminiu finisată bronz periat cu detalii negre sau vopsită negru mat, dispersor din aluminiu bronz periat la exterior și alb mat la interior sau negru mat la exterior și alb mat la interior.

Sospensioni per interni con altezza regolabile, struttura in alluminio finitura bronzo spazzolato con dettagli verniciati neri o verniciato nero opaco, diffusore in alluminio finitura bronzo spazzolato all'esterno e bianco opaco all'interno o verniciato nero opaco all'esterno e bianco opaco all'interno.

Люстры с регулируемой высотой для интерьера, структура из алюминия, отделанная матовой бронзой с черными деталями или окрашенная в черный матовый цвет, алюминиевый рассеиватель окрашен матовой бронзой снаружи и белый матовый внутри или в черный матовый цвет снаружи и белый матовый внутри.

Beltéri állítható magasságú függesztékek, fésült bronz fekete részekkel vagy matt fekete alumínium szerkezet, fésült bronz kívül matt fehér belül vagy matt fekete kívül matt fehér belül alumínium diszperzór.

Интериорни висящи осветители с регулиране на височината, корпус от алуминий в шлайфан бронз и черни детайли или алуминий в черен мат, дифузер от алуминий в шлайфан бронз отвън и бял мат отвътре или черен мат отвън и бял мат отвътре.

Závesné interiérové svietidlá s nastaviteľnou výškou, konštrukcia z hliníka- brúsený bronz s jemnými čiernymi detailami alebo v matnej čiernej farbe, difúzor z hliníka vo farbe brúseného bronzu zvonka a matnej bielej farbe zvnútra alebo matná čierna zvonka a matná biela zvnútra.

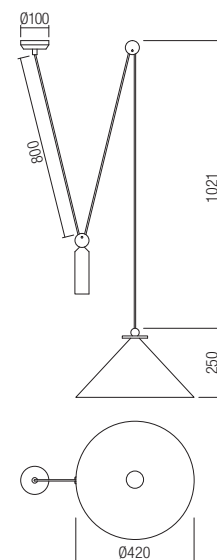


01-1545



01-1546

art. 01-1545 Brushed Bronze
 art. 01-1546 Mat Black



Lampholder	E27
Power	1 x max. 42W
Input	230V, 50Hz

CE IP20

Stellar

Suspensions for interior, metal structure
electrostatically painted in mat black, coppered
details.



01-1215



Stellar

Suspensions for interior, metal structure electrostatically painted in mat black, coppered details.

Suspensii pentru interior, structură din metal vopsit în câmp electrostatic negru mat cu detalii cuprate.

Sospensioni per interni, struttura in metallo verniciato a polveri colore nero opaco, dettagli ramati.

Люстры для интерьера, структура из металла окрашенного в электростатическом поле в черный матовый цвет с медными элементами.

Beltéri felfüggesztések, elektrosztatikus mezőben festett fémszerkezet, matt fekete, réz berakású.

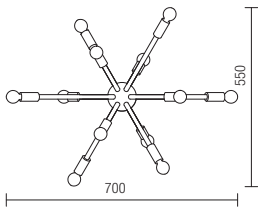
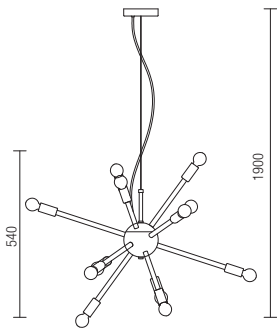
Интериорен пендел, структура от метал, боядисан в электростатично поле- черен мат с детайли, покрити с мед.

Závesné interiérové svietidlá, kovová konštrukciou elektrostaticky lakované v matnej čiernej farbe s medenými detailami.





art. 01-1473



Lampholder E14
 Power 12 x max. 25W
 Input 230V, 50Hz

CE IP20



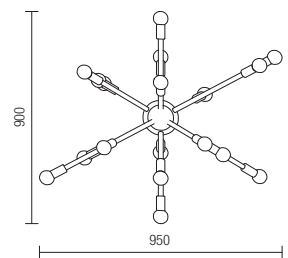
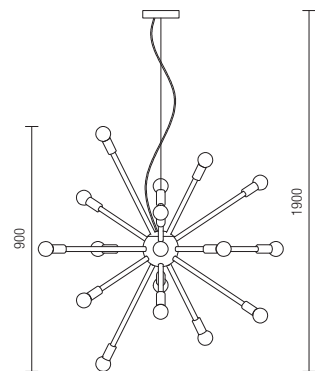
01-1473



01-1215



art. 01-1215

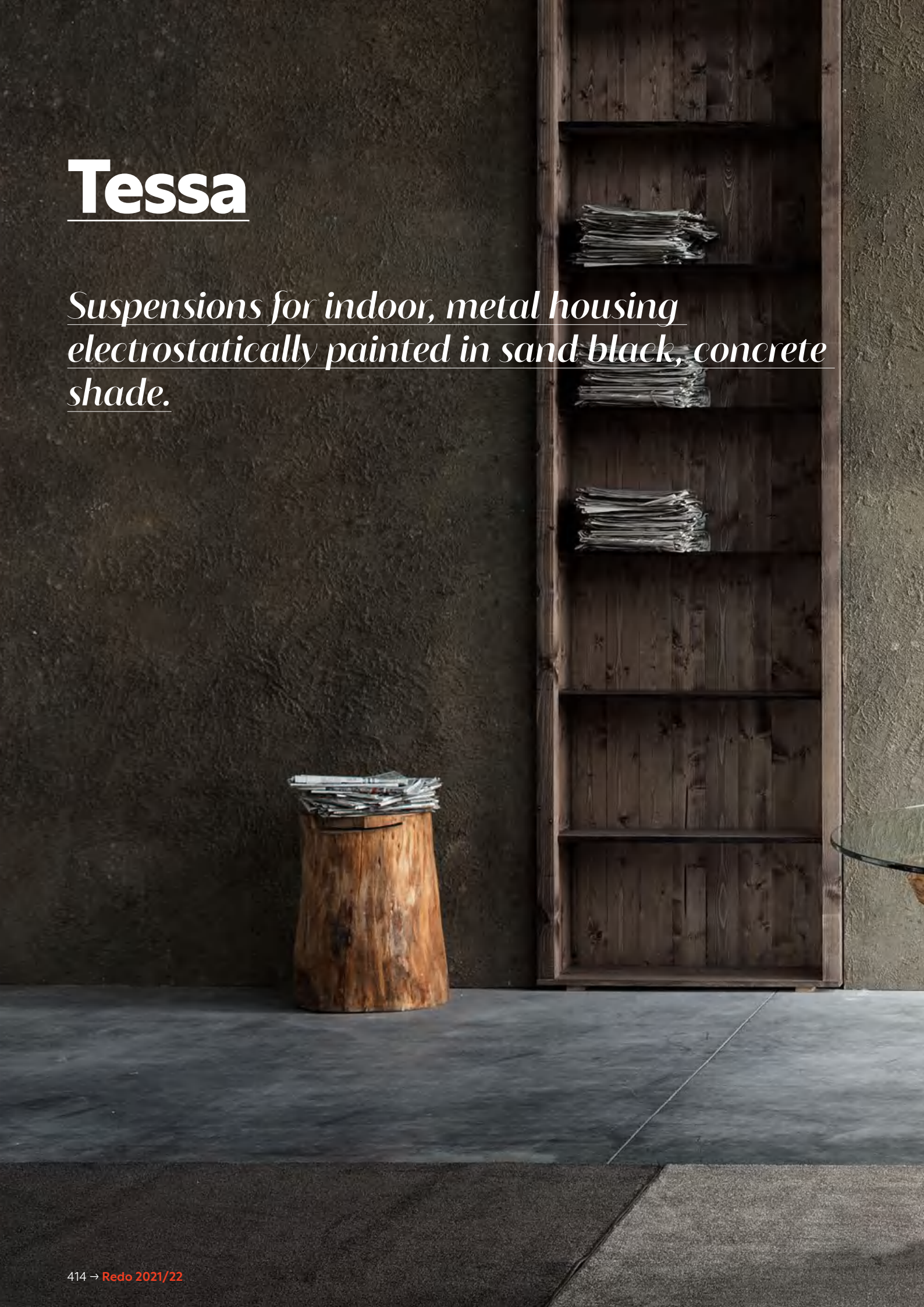


Lampholder E14
 Power 18 x max. 25W
 Input 230V, 50Hz

CE IP20

Tessa

Suspensions for indoor, metal housing
electrostatically painted in sand black, concrete
shade.





01-2215



Suspensions for indoor, metal housing electrostatically painted in sand black, concrete shade.

Suspensii pentru interior, structură din metal vopsit in câmp electrostatic negru mat, abajur din beton.

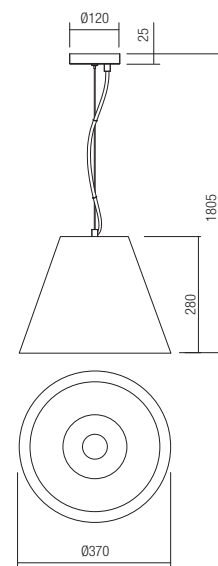
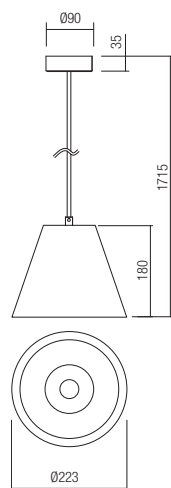
Sospensioni per interni, struttura in metallo verniciato a polveri nero opaco, paralume in cemento.

Люстры для интерьера, металлическая структура окрашенная в электростатическом поле в черный матовый цвет, и цементный абажур.

Beltéri függesztékek, elektrosztatikus mezőben matt feketére festett fémszerkezet, beton diszperzór.

Окачивания за интерьер, структура от метал боядисан в электростатично черно поле и бетонов абажур.

Závesné svietidlá do interiéru, kovová štruktúra lakovaná v pieskovej čiernej farbe, tienidlo z betónu.



Lampholder	E27
Power	1 x max. 42W
Input	230V, 50Hz

CE IP20

Lampholder	E27
Power	1 x max. 42W
Input	230V, 50Hz

CE IP20



Corum



01-2467

Series of ceiling lamps for interior equipped with SMD LEDs, structure in aluminum and metal electrostatically painted in pale gold/sand black, with brushed pale gold/brushed black aluminum details, opal blown glass shade with circular diffuser of opal white silicone.







01-2467



Series of ceiling lamps for interior equipped with SMD LEDs, structure in aluminum and metal electrostatically painted in pale gold/sand black, with brushed pale gold/brushed black aluminum details, opal blown glass shade with circular diffuser of opal white silicone.

Serie de plafoniere pentru interior echipate cu LED-uri SMD, structură din aluminiu și metal vopsit în câmp electrostatic auriu mat/negru mat, cu detalii din aluminiu periat aur mat/negru mat, abajururi din sticlă suflată alb opal și dispersor circular din silicon alb opal.

Serie di plafoniere per interni equipaggiate con SMD LED, struttura in alluminio e metallo verniciata a polveri oro opaco/nero opaco, con dettagli in alluminio finitura oro spazzolato/nero spazzolato, paralumi in vetro soffiato opale e diffusore circolare in silicone opalino bianco.

Серия потолочных светильников для интерьера, оснащенных светодиодами SMD, структура из алюминия и металла с электростатической покраской в матовый золотистый цвет / матовый черный цвет, с деталями из крацованного матового золотистого / крацованного черного алюминия, со стеклянными абажурами с белым опаловым напылением, с круговым рассеивателем из силикона опалового белого цвета.

Beltéri mennyezeti lámpák, SMD LED-el szerelve, lektrosztatikus mezőben festett alumínium és fém matt arany/matt fekete szerkezet, fésült matt arany/matt fekete díszítéssel, fűjt fehér opál üveg, fehér opál kör szilikon diszperzór.

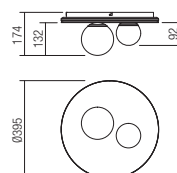
Серия таванни осветления за интериор, разполагат със SMD светодиоди, алуминиева и метална структура, боядисана в электростатично поле в матово златно/матово черно, с детайли от матово златно/матово черно четен алуминий, абажури от бяло опалово духано стъкло и бял опалов силиконов кръгъл дифузер.

Séria stropných interiárových svetidiel vybavených SMD LED diódami, konštrukcia z hliníka a kovu elektrostaticky lakovaná v bledo zlatej / pieskovo čiernej farbe, s detailmi z brúseného bledozlatého / brúseného čierneho hliníka, tienidlo z fúkaného skla z opálu s kruhovým difúzorom z opálovo bieleho silikónu.



01-2464

art. 01-2463 Pale gold + Brushed pale gold
art. 01-2464 Sand black + Mat black



Led type	SMD LED 150 pcs x 0,25W
Power	38W
Input	220-240V, 50/60Hz
Color temperature	3000K
Lumen source	4425 lm
Lumen system	2470 lm
Optic	-
CRI	90
Not dimmable	☒


CE IP20

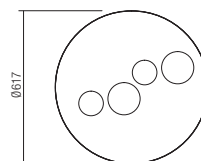


01-2468

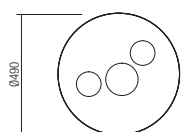



01-2465

-  art. **01-2467 Pale gold + Brushed pale gold**
-  art. **01-2468 Sand black + Mat black**




-  art. **01-2465 Pale gold + Brushed pale gold**
-  art. **01-2466 Sand black + Mat black**



Led type	SMD LED 276 pcs x 0,23W
Power	64W
Input	220-240V, 50/60Hz
Color temperature	3000K
Lumen source	7567 lm
Lumen system	3752 lm
Optic	-
CRI	90
Not dimmable	

CE 

Led type	SMD LED 216 pcs x 0,22W
Power	48W
Input	220-240V, 50/60Hz
Color temperature	3000K
Lumen source	5650 lm
Lumen system	2976 lm
Optic	-
CRI	90
Not dimmable	

CE 

Pixel

Series of lighting fixtures for indoor equipped with SMD LEDs, structure of metal painted in sand white or metal and brushed aluminum anodised in black, satin acrylic diffusers.



01-2016



Series of lighting fixtures for indoor equipped with SMD LEDs, structure of metal painted in sand white or metal and brushed aluminum anodised in black, satin acrylic diffusers.

Corpuri de iluminat pentru interior echipate cu LED-uri SMD, structură din metal vopsit alb sau din metal și aluminiu periat anodizat negru, dispersoare din acril satinat.

Apparecchi per interni equipaggiati con LED SMD, struttura in metallo verniciato bianco opaco o in metallo e alluminio spazzolato anodizzato nero, diffusori in acrilico satinato.

Серия светильников для внутреннего освещения, оснащенных светодиодами SMD, структура из металла, окрашенного в белый цвет, или из металла и матового алюминия, анодированного в черный цвет, рассеиватели из сатинового акрила.

Beltéri lámpatestek, SMD LED-el szerelve, fehér vagy fekete fém és alumínium szerkezet, szatén akril diszperzór.

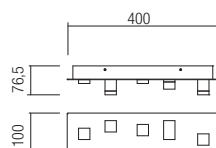
Осветительни тела за интериор, разполагат със SMD светодиоди, структура от метал боядисана в бяло или от четен метал и алуминий, анодизиран в цвят черно, дифузери от сатенен акрилен.

Interiérové svietidlá vybavené LED diódami SMD, štruktúra z matného bieleho lakovaného kovu alebo z kovu a eloxovaného brúseného hliníka v čiernej farbe, saténové akrylové difútory.



01-2012

art. 01-2012 Sand White
art. 01-2013 Brush Black




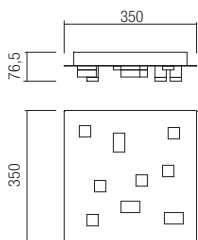
Led type	SMD LED 3014 5 pcs x 3W
Power	15W
Input	220-240V, 50/60Hz
Color temperature	3000K
Lumen source	1665 lm
Lumen system	960/760 lm (Sand White/Brush Black)
Optic	-
CRI	80
Not dimmable	

CE IP20





art. 01-2014 Sand White
 art. 01-2015 Brush Black


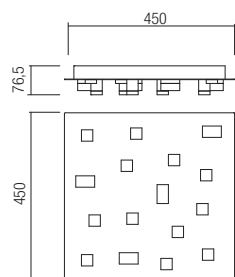


01-2015

Led type	SMD LED 3014 9 pcs x 3W
Power	27W
Input	220-240V, 50/60Hz
Color temperature	3000K
Lumen source	2970 lm
Lumen system	1727/1498 lm (Sand White/Brush Black)
Optic	-
CRI	80
Not dimmable	

CE IP20

art. 01-2016 Sand White
 art. 01-2017 Brush Black



01-2016

Led type	SMD LED 3014 16 pcs x 3W
Power	48W
Input	220-240V, 50/60Hz
Color temperature	3000K
Lumen source	5232 lm
Lumen system	2920/2350 lm (Sand White/Brush Black)
Optic	-
CRI	80
Not dimmable	

CE IP20

Yomo

Series o ceiling lamps for interior equipped with SMD LEDs, structure of aluminum and metal painted in sand white, sand pale gold or sand black, diffuser of satin white acrylic.









Series of ceiling lamps for interior equipped with SMD LEDs, structure of aluminum and metal painted in sand white, sand pale gold or sand black, diffuser of satin white acrylic.

Serie de plafoniere pentru interior echipate cu LED-uri SMD, structură din aluminiu și metal vopsită alb mat, auriu mat sau negru mat, dispersor din acril alb satinat.

Serie di plafoniere per interni equipaggiate con SMD LED, struttura in alluminio e metallo verniciata bianco opaco, oro opaco o nero opaco, diffusore in acrilico satinato bianco.

Серия потолочных светильников для интерьера, оснащенных светодиодами SMD, структура из алюминия и металла с покраской в матовый белый цвет, матовый светло-золотистый или матовый черный цвет, рассеиватель из сатинового белого акрила.

Beltéri mennyezeti lámpák, SMD LED-el szerelve, elektrosztatikus mezőben festett alumínium és fém szerkezet, matt fehér, matt arany, matt fekete színű, fehér szatén akril diszperzór.

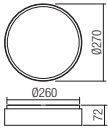
Серия таванни осветителни тела за интериор, разполагат със SMD светодиоди, структура от алуминий и метал, боядисана в електростатично поле в матово бяло, матово златно или матово черно, дифузер от бял сатенен акрилен.

Séria stropných svietidiel do interiéru vybavené SMD LED diódami, konštrukcia z hliníka a kovu lakovaná pieskovou bielou, pieskovou bledou zlatou alebo pieskovou čiernou, difúzor zo saténového bieleho akrylu.





art. 01-2564 Sand White
 art. 01-2565 Gold
 art. 01-2566 Sand Black

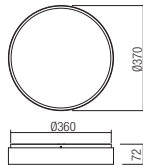


Led type	SMD LED 2835 48 pcs x 0,60W
Power	29W
Input	220-240V, 50/60Hz
Color temperature	3000K
Lumen source	3046 lm
Lumen system	2024 lm
Optic	-
CRI	90
Dimmable (3 step)	☾

CE IP20



art. 01-2567 Sand White
 art. 01-2568 Gold
 art. 01-2569 Sand Black

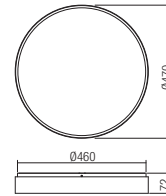


Led type	SMD LED 2835 72 pcs x 0,60W
Power	43,6W
Input	220-240V, 50/60Hz
Color temperature	3000K
Lumen source	4568 lm
Lumen system	2650 lm
Optic	-
CRI	90
Dimmable (3 step)	☾

CE IP20



art. 01-2570 Sand White
 art. 01-2571 Gold
 art. 01-2572 Sand Black

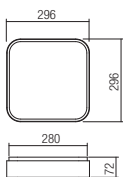


Led type	SMD LED 2835 90 pcs x 0,59W
Power	53,6W
Input	220-240V, 50/60Hz
Color temperature	3000K
Lumen source	5710 lm
Lumen system	3269 lm
Optic	-
CRI	90
Dimmable (3 step)	☾

CE IP20



art. 01-2573 Sand White
 art. 01-2574 Gold
 art. 01-2575 Sand Black

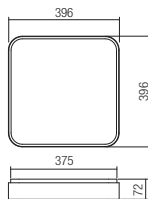


Led type	SMD LED 2835 54 pcs x 0,59W
Power	32W
Input	220-240V, 50/60Hz
Color temperature	3000K
Lumen source	3428 lm
Lumen system	2345 lm
Optic	-
CRI	90
Dimmable (3 step)	☾

CE IP20



art. 01-2576 Sand White
 art. 01-2577 Gold
 art. 01-2578 Sand Black

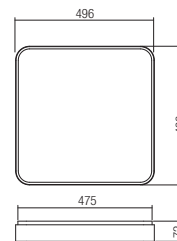


Led type	SMD LED 2835 78 pcs x 0,60W
Power	47W
Input	220-240V, 50/60Hz
Color temperature	3000K
Lumen source	4950 lm
Lumen system	2795 lm
Optic	-
CRI	90
Dimmable (3 step)	☾

CE IP20



art. 01-2579 Sand White
 art. 01-2580 Gold
 art. 01-2581 Sand Black



Led type	SMD LED 2835 102x pcs x 0,59W
Power	60W
Input	220-240V, 50/60Hz
Color temperature	3000K
Lumen source	6472 lm
Lumen system	3545 lm
Optic	-
CRI	90
Dimmable (3 step)	☾

CE IP20

Maya

Ceiling lamps for interior equipped with SMD LEDs, structure of aluminum and metal painted in sand white or sand pale gold, diffusers of satin white acrylic.



01-2000



01-2000





01-1996



01-1997



01-2000





01-1998



01-2002



01-2003



01-2004



Maya

Ceiling lamps for interior equipped with SMD LEDs, structure of aluminum and metal painted in sand white or sand pale gold, diffusers of satin white acrylic.

Plafoniere pentru interior echipate cu LED-uri SMD, structură din aluminiu și metal vopsită alb mat sau auriu mat, dispersoare din acril alb satinat.

Plafoniere per interni equipaggiate con SMD LED, struttura in alluminio e metallo verniciata bianco opaco o oro opaco, diffusori in acrilico satinato bianco.

Потолочные светильники для внутреннего освещения оснащенные светодиодами SMD, структура из алюминия и металла окрашена в матовый белый или матово золотой цвет, рассеиватели из сатинового белого акрила.

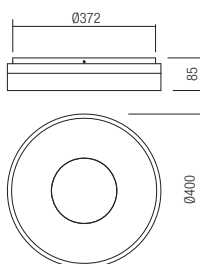
Beltéri mennyezeti lámpák, SMD LED-el szerelve, matt fehér vagy matt arany alumínium és fém szerkezet, szatén akril diszperzór.

Таванни осветления за интериор, разполагат със SMD светодиоди, метална и алуминиева структура, боядисана в матово бяло или злато, дифузери от бял сатенен акрилен.

Stropné svietidlá do interiéru vybavené LED diódami SMD, štruktúra hliníka a kovu natretá brúseným bielym alebo brúseným bledým zlatom, difúzory zo saténového bieleho akrylu.



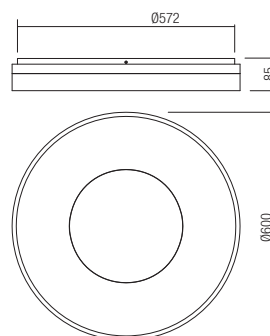
art. 01-2001 Sand White
art. 01-2002 Sand Pale Gold



Led type	SMD LED 2835 300 pcs x 0,12W
Power	36W
Input	220-240V, 50/60Hz
Color temperature	3000K
Lumen source	4220 lm
Lumen system	2411 lm
Optic	-
CRI	90
Dimmable (3 step)	☉

CE IP20

art. 01-2003 Sand White
art. 01-2004 Sand Pale Gold

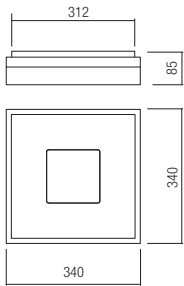


Led type	SMD LED 2835 470 pcs x 0,16W
Power	75W
Input	220-240V, 50/60Hz
Color temperature	3000K
Lumen source	8547 lm
Lumen system	4575 lm
Optic	-
CRI	90
Dimmable (3 step)	☉

CE IP20



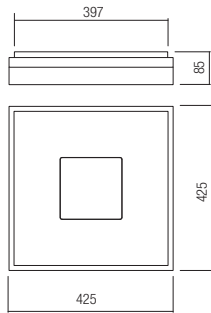
art. 01-1995 Sand White
art. 01-1996 Sand Pale Gold



Led type	SMD LED 2835 200 pcs x 0,18W
Power	36W
Input	220-240V, 50/60Hz
Color temperature	3000K
Lumen source	4220 lm
Lumen system	2232 lm
Optic	-
CRI	90
Dimmable (3 step)	☉

CE IP20

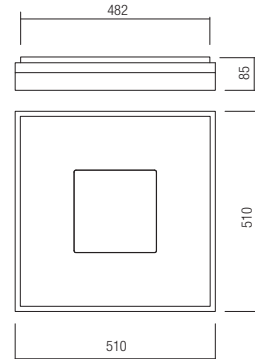
art. 01-1997 Sand White
art. 01-1998 Sand Pale Gold



Led type	SMD LED 2835 240 pcs x 0,18W
Power	43W
Input	220-240V, 50/60Hz
Color temperature	3000K
Lumen source	5024 lm
Lumen system	2772 lm
Optic	-
CRI	90
Dimmable (3 step)	☉

CE IP20

art. 01-1999 Sand White
art. 01-2000 Sand Pale Gold



Led type	SMD LED 2835 280 pcs x 0,19W
Power	55W
Input	220-240V, 50/60Hz
Color temperature	3000K
Lumen source	6105 lm
Lumen system	3575 lm
Optic	-
CRI	90
Dimmable (3 step)	☉

CE IP20



Huron

Ceiling lamps for indoor equipped with SMD LEDs, body of die cast aluminum electrostatically painted in sand white or sand black, opal PMMA diffuser.



01-1684



Huron

Ceiling lamps for indoor equipped with SMD LEDs, body of die cast aluminum electrostatically painted in sand white or sand black, opal PMMA diffuser.

Plafoniere pentru interior echipate cu LED-uri SMD, corp din aluminiu turnat sub presiune vopsit în câmp electrostatic culoare alb mat sau negru mat, dispersor din PMMA alb opal.

Plafoniere per interni equipaggiate con LED SMD, corpo in pressofusione di alluminio verniciato a polveri bianco opaco o nero opaco, diffusore in PMMA bianco opale.

Потолочные светильники для интерьера, оснащенные светодиодами SMD, структура из алюминия литого под давлением, окрашенного в электростатическом поле в белый матовый или черный матовый цвет, рассеиватель из белого опалового PMMA.

Beltéri mennyezeti lámpák, SMD LED-el szerelve, elektrosztatikus mezőben matt fehérre vagy matt feketére festett, nyomás alatt öntött alumínium szerkezet, PMMA fehér opál diszperzór.

Интериорни плафониери с SMD LED платки, корпус от лят алюминий в бял или чер мат, дифузер от опал PMMA.

Stropné interiérové svietidlá, vybavené LED diódami SMD, teleso z liateho hliníka elektrostaticky lakované v matnej bielej alebo matnej čiernej farbe, opálové difúzory PMMA.





01-1683

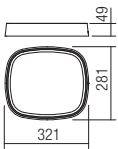


01-1684



01-1683

art. 01-1683 Sand White
art. 01-1684 Sand Black



Led type	SMD LED 2835 140 pcs x 0,17W
Power	24W
Input	220-240V, 50/60Hz
Color temperature	3000K
Lumen source	2928 lm
Lumen system	2100 lm
CRI	80
Not dimmable	

CE IP20

Talado

Series of ceiling lamps for interior equipped with SMD LEDs, structure of metal and aluminum painted in mat white or mat black in exterior and mat gold in interior, diffuser of opal white acrylic.





01-1696



Talado

Series of ceiling lamps for interior equipped with SMD LEDs, structure of metal and aluminum painted in mat white or mat black in exterior and mat gold in interior, diffuser of opal white acrylic.

Serie de plafoniere pentru interior echipate cu LED-uri SMD, structură din metal și aluminiu vopsită alb mat sau negru mat în exterior și aur mat la interior, dispersor din acril alb opal.

Serie di plafoniere per interni equipaggiate con SMD LED, struttura in metallo e alluminio verniciata bianco opaco o nero opaco all'esterno e oro opaco all'interno, diffusore in acrilico opalino bianco.

Серия потолочных светильников для интерьера, оснащенных светодиодами SMD, структура из металла и алюминия, окрашенная в белый или черный матовый цвет снаружи и матовое золото внутри, рассеиватель из опалового белого акрила.

Beltéri mennyezeti lámpák, SMD LED-el szerelve, kívül matt fehér vagy matt fekete alumínium és fém szerkezet, belül matt arany, fehér opál akril diszperzór.

Серия плафониери с SMD LED платка, корпус от метал и алумний в бял или черен мат отвън и златен мат отвътре, дифузер от бял акрил.

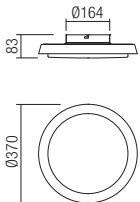
Séria stropných interiérových svietidiel vybavených LED diódami SMD, štruktúra kovu a hliníka lakovaná v matnej bielej alebo matnej čiernej farbe zvonka a matnej zlatej farbe zvnútra, difúzor z opálového bieleho akrylátu.



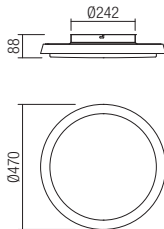
01-1692



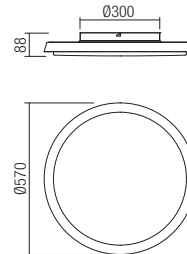
art. **01-1692 MatWhite**
art. **01-1693 MatBlack**



art. **01-1694 MatWhite**
art. **01-1695 MatBlack**



art. **01-1696 MatWhite**
art. **01-1697 MatBlack**



Led type	SMD LED 2835 160 pcs x 0,13W
Power	20,5W
Input	220V-240V, 50/60Hz
Color temperature	3000K
Lumen source	2678 lm
Lumen system	1610 lm
CRI	80
Not dimmable	☒

CE IP20

Led type	SMD LED 2835 292 pcs x 0,11W
Power	29,5W
Input	220V-240V, 50/60Hz
Color temperature	3000K
Lumen source	3808 lm
Lumen system	2329 lm
CRI	80
Not dimmable	☒

CE IP20

Led type	SMD LED 2835 460 pcs x 0,10W
Power	45W
Input	220V-240V, 50/60Hz
Color temperature	3000K
Lumen source	5553 lm
Lumen system	3248 lm
CRI	80
Not dimmable	☒

CE IP20

Erie

Series of ceiling lamps for interior equipped with SMD LEDs, metal structure painted in mat white or mat black, opal white PMMA diffuser.



01-1681



Erie

Series of ceiling lamps for interior equipped with SMD LEDs, metal structure painted in mat white or mat black, opal white PMMA diffuser.

Serie de plafoniere pentru interior echipate cu LED-uri SMD, structură din metal vopsită alb mat sau negru, dispersor din PMMA alb opal.

Serie di plafoniere per interni equipaggiate con LED SMD, struttura in metallo verniciato bianco opaco o nero opaco, diffusore in PMMA bianco opale.

Серия потолочных светильников для интерьера, оснащенных светодиодами SMD, структура из металла окрашенного в белый матовый или черный матовый цвет, рассеиватель из белого опалового PMMA.

Beltéri mennyezeti lámpák, SMD LED-el szerelve, matt fehér vagy fekete fémszerkezet, PMMA fehér opál diszperzór.

Серия интерьерни плафониери с SMD LED платка, корпус от стомана в бял мат, черен мат, дифузор опал PMMA.

Séria stropných svietidiel pre interiér vybavených LED diódami SMD, kovová konštrukcia lakovaná v matnej bielej alebo matnej čiernej farbe, opáľovo biely difúzor PMMA.

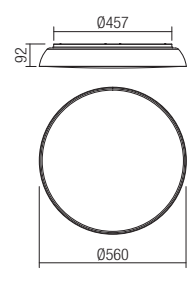


01-1680



01-1682

art. 01-1681 Mat White
art. 01-1682 Mat Black



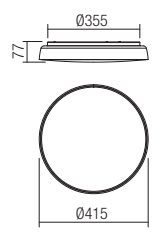
Led type	SMD LED 2835 48 pcs x 1,04W
Power	50W
Input	220V-240V, 50/60Hz
Color temperature	3000K
Lumen source	5400 lm
Lumen system	3152 lm
CRI	80
Not dimmable	

CE IP20



01-1679

art. 01-1679 Mat White
art. 01-1680 Mat Black



Led type	SMD LED 2835 36 pcs x 0,6W
Power	24W
Input	220V-240V, 50/60Hz
Color temperature	3000K
Lumen source	2750 lm
Lumen system	1924 lm
CRI	80
Not dimmable	

CE IP20

Uto

Ceiling light fittings for interior equipped with SMD LEDs, aluminum structure painted in mat white or mat black, frosted white acrylic diffuser.



Uto

Ceiling light fittings for interior equipped with SMD LEDs, aluminum structure painted in mat white or mat black, frosted white acrylic diffuser.

Plafoniere pentru interior echipate cu LED-uri SMD, structură din aluminiu vopsită alb mat sau negru mat, dispersor din acril alb satinat.

Plafoniere per interni equipaggiate con LED SMD, struttura in alluminio verniciato bianco opaco o nero opaco, diffusore in acrilico bianco satinato.

Серия потолочных светильников для интерьера оснащенных светодиодами SMD, корпус из алюминия окрашенного в белый матовый или черный матовый цвет, рассеиватель из белый сатинированного акрила.

Beltéri mennyezeti lámpák, SMD LED-el szerelve, matt fehér vagy matt fekete alumínium szerkezet, fehér szatinált akril diszperzór.

Серия от интерьерни плафониери, оборудвани с SMD LEDs, Алюминиево тяло боядисано в мат бял или мат черен цвят, сатен бял акрил разсейвател.

Séria stropných interiérových svietidiel, vybavených LED SMD diódami, hliníková konštrukcia lakovaná v matnej bielej alebo matnej čiernej farbe, saténový akrylový difúzor.



01-1629



01-1626



01-1627

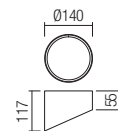
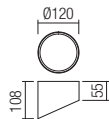
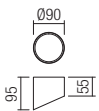


01-1630

art. 01-1625 Mat White
art. 01-1626 Mat Black

art. 01-1627 Mat White
art. 01-1628 Mat Black

art. 01-1629 Mat White
art. 01-1630 Mat Black



Led type	SMD LED 2835 30 pcs x 0,2W
Power	6W
Input	220V-240V, 50/60Hz
Color temperature	3000K
Lumen source	750 lm
Lumen system	432 lm
CRI	80
Not dimmable	☒

CE IP20

Led type	SMD LED 2835 60 pcs x 0,2W
Power	12W
Input	220V-240V, 50/60Hz
Color temperature	3000K
Lumen source	1500 lm
Lumen system	864 lm
CRI	80
Not dimmable	☒

CE IP20

Led type	SMD LED 2835 90 pcs x 0,2W
Power	18W
Input	220V-240V, 50/60Hz
Color temperature	3000K
Lumen source	1980 lm
Lumen system	1278 lm
CRI	80
Not dimmable	☒

CE IP20

Xavier

Series of indoor wall lamps equipped with SMD LEDs with direct/indirect light dispersion.

Metal structure electrostatically painted available in several finishes: entirely mat white, sand white in interior and sand black in exterior, sand white in interior and sand black in exterior or sand gold in interior and sand black in exterior.

Satin acrylic diffusers.



01-2381

Series of indoor wall lamps equipped with SMD LEDs with direct/indirect light dispersion. Metal structure electrostatically painted available in several finishes: entirely mat white, sand white in interior and sand black in exterior, sand gold in interior and sand white in exterior or sand gold in interior and sand black in exterior. Satin acrylic diffusers.

Serie de aplice pentru interior echipate cu LED-uri SMD cu dispersie directă/indirectă a luminii. Structură din metal vopsit în câmp electrostatic disponibilă în următoarele versiuni: complet alb mat, alb mat la interior și negru mat la exterior, aur mat la interior și alb mat la exterior sau aur mat la interior și negru mat la exterior. Dispersoare din acril satinat.


Serie di applique per interni equipaggiate con LED SMD ad emissione luminosa diretta/indiretta. Corpo in metallo verniciato a polveri disponibile nelle sequenti varianti: completamente bianco opaco, bianco opaco all'interno e nero opaco all'esterno, oro opaco all'interno e bianco opaco all'esterno, o oro opaco all'interno e nero opaco all'esterno. Diffusori in acrilico satinato.

Серия настенных светильников для интерьера, оснащенных светодиодами SMD с прямым/косвенным рассеиванием света. Металлическая структура с электростатической покраской с отделкой в нескольких исполнениях: полностью матовый белый, песочный белый с внутренней стороны и матовый черный снаружи, песочный белый с внутренней стороны и матовый черный снаружи или матовый золотистый с внутренней стороны и матовый белый снаружи. Рассеиватели из сатинового акрила.

Beltéri fali lámpa, SMD LED-el szerelve, direkt/indirekt fényszórású. Elektrosztatikus mezőben festett fém szerkezet a következő színekben: matt fehér belül és matt fekete kívül vagy matt arany belül és matt fekete kívül. Szatin akril diszperzór.


Серия аплици за интериор, разполагат със SMD светодиоди, с пряко/непряко разсейване на светлината. Метална структура, боядисана в електростатично поле, предлагана в следните версии: изцяло матово бяло, матово бяло отвътре и матово черно отвън, матово златно отвътре и матово бяло отвън или матово златно отвътре и матово черно отвън. Дифузери от сатенен акрилен.

Séria interiérových nástenných svietidiel vybavených SMD LED diódami s priamym / nepriamym rozptylom svetla. Kovová konštrukcia elektrostaticky lakovaná v niekoľkých povrchových úpravách: celá matná biela, piesková biela zvnútra a piesková čierna zvonka, piesková biela zvnútra a piesková čierna zvonka alebo piesková zlatá zvnútra a piesková čierna zvonka. Saténové akrylové difuzéry.

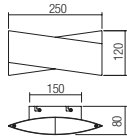




art. 01-2378 Sand White



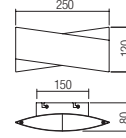
Led type	LUMILEDS SMD LED 2835 40 pcs x 0,42W
Power	17W
Input	220-240V, 50/60Hz
Color temperature	3000K
Lumen source	2090 lm
Lumen system	1223 lm
Optic	-
CRI	90
Not dimmable	
CE IP20	




art. 01-2379 Sand White/Sand Black



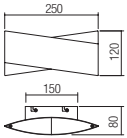
Led type	LUMILEDS SMD LED 2835 40 pcs x 0,42W
Power	17W
Input	220-240V, 50/60Hz
Color temperature	3000K
Lumen source	2090 lm
Lumen system	1039 lm
Optic	-
CRI	90
Not dimmable	
CE IP20	



art. 01-2380 Sand Gold/Sand White



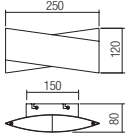
Led type	LUMILEDS SMD LED 2835 40 pcs x 0,42W
Power	17W
Input	220-240V, 50/60Hz
Color temperature	3000K
Lumen source	2090 lm
Lumen system	1123 lm
Optic	-
CRI	90
Not dimmable	
CE IP20	



art. 01-2381 Sand Gold/Sand Black



Led type	LUMILEDS SMD LED 2835 40 pcs x 0,42W
Power	17W
Input	220-240V, 50/60Hz
Color temperature	3000K
Lumen source	2090 lm
Lumen system	1020 lm
Optic	-
CRI	90
Not dimmable	
CE IP20	



Tablet

Indoor wall lamps equipped with SMD LEDs with direct/indirect light dispersion.

Metal body electrostatically painted in mat white, sand black or with chrome finish, satin acrylic diffusers.





01-2390

Tablet

Indoor wall lamps equipped with SMD LEDs with direct/indirect light dispersion. Metal body electrostatically painted in mat white, sand black or with chrome finish, satin acrylic diffusers.

Aplice pentru interior echipate cu LED-uri SMD cu dispersie directă/indirectă a luminii. Corp din metal vopsit în câmp electrostatic alb mat, negru mat sau finisat crom, dispersoare din acril satinat.

Applique per interni equipaggiate con LED SMD ad emissione luminosa diretta/indiretta. Corpo in metallo verniciato a polveri bianco opaco, nero opaco o con finitura cromo, diffusori in acrilico satinato.

Настенные светильники для интерьера, оснащенные светодиодами SMD с прямым/косвенным рассеиванием света. Металлический корпус с электростатической покраской в матовый белый цвет, матовый черный цвет или с хромовой отделкой, рассеиватели из сатинового акрила.

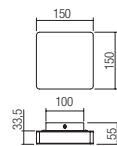
Beltéri fali lámpa, SMD LED-el szerelve, direkt/indirekt fényszórású. Elektrosztatikus mezőben festett, matt fehér, matt fekete vagy króm fém szerkezet, szatin akril diszperzór.

Аплици за интериор, разполагат със SMD светодиоди, с пряко/непряко разсейване на светлината. Метално тяло, боядисано в електростатично поле в матово бяло, матово черно или с хромиран завършек, дифузери от сатенен акрилен.

Interiérové nástenné svietidlá vybavené SMD LED diódami s priamym/nepriamym rozptylom svetla. Kovové telo elektrosztaticky lakované matnou bielou, pieskovo čiernou farbou alebo chrómovým povrchom, saténové akrylové difúzory.



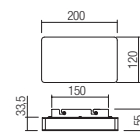
art. 01-2382 Sand White
art. 01-2383 Chrome
art. 01-2384 Sand Black



Led type	SMD LED 2835 20 pcs x 0,55W
Power	11W
Input	220-240V, 50/60Hz
Color temperature	3000K
Lumen source	1120 lm
Lumen system	01-2382: 625 lm 01-2383: 570 lm 01-2384: 525 lm
Optic	-
CRI	90
Not dimmable	
CE IP20	



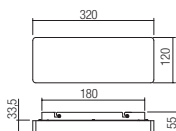
art. 01-2385 Sand White
art. 01-2386 Chrome
art. 01-2387 Sand Black



Led type	SMD LED 2835 32 pcs x 0,56W
Power	18W
Input	220-240V, 50/60Hz
Color temperature	3000K
Lumen source	1670 lm
Lumen system	01-2385: 910 lm 01-2386: 850 lm 01-2387: 790 lm
Optic	-
CRI	90
Not dimmable	
CE IP20	



art. 01-2388 Sand White
art. 01-2389 Chrome
art. 01-2390 Sand Black



Led type	SMD LED 2835 48 pcs x 0,43W
Power	21W
Input	220-240V, 50/60Hz
Color temperature	3000K
Lumen source	2420 lm
Lumen system	01-2388: 1350 lm 01-2389: 1191 lm 01-2390: 1053 lm
Optic	-
CRI	90
Not dimmable	
CE IP20	



01-2389

Rail

Wall lamps for indoor equipped with SMD LEDs, with direct/indirect light dispersion. Body of die cast aluminum electrostatically painted in sand white or sand black, satin acrylic diffusers.



01-2300



Rail

Wall lamps for indoor equipped with SMD LEDs, with direct/indirect light dispersion. Body of die cast aluminum electrostatically painted in sand white or sand black, satin acrylic diffusers.

Serie de aplice pentru interior echipate cu LED-uri SMD, cu dispersie directă/indirectă a luminii. Corp din aluminiu turnat sub presiune vopsit în câmp electrostatic culoare alb mat sau negru mat, dispersoare din acril satinat.


Serie di applique per interni equipaggiate con LED SMD, ad emissione luminosa diretta/indiretta. Corpo in pressofusione di alluminio verniciato a polveri bianco opaco o nero opaco, diffusori in acrilico satinato.

Серия бра для внутреннего освещения, оснащенные светодиодами SMD, с прямым/отраженным распределением света. Корпус из алюминия литого под давлением, окрашен в электростатическом поле в матово-белый или матово-черный цвет, рассеиватели из сатинового акрила.

Beltéri falilámpák, SMD LED-el ellátva, direkt/indirekt fényszórással. Nyomás alatt öntött matt fehér vagy matt fekete alumínium szerkezet, matt akril diszperzór.

Серия стени осветления за интерьер, оборудвани с SMD светодиоди, с пряко/косвено разсейване на светлината. Тяло от лят алюминий под налягане, боядисан в электростатично поле в матово бяло или матово черно, дифузери от сатенен акрилен.

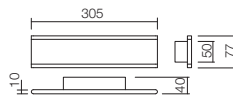
Nástenné svietidlá do interiéru vybavené LED diódami SMD, s priamym / nepriamym rozptylom svetla. Teleso tlakovo liateho hliníka elektrostaticky lakované matnou bielou alebo matnou čiernou, saténové akrylové difúzerý.





01-2299

art. **01-2298 Sand White**
 art. **01-2299 Sand Black**



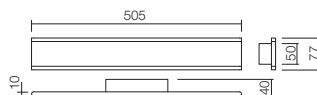
Led type	SMD LED 2835 80 pcs x 0,2W
Power	15,90W
Input	110-240V, 50/60Hz
Color temperature	3000K
Lumen source	1908 lm
Lumen system	1168 lm
Optic	-
CRI	80
Not dimmable	

CE IP20



01-2300

art. **01-2300 Sand White**
 art. **01-2301 Sand Black**



Led type	SMD LED 2835 120 pcs x 0,2W
Power	24,18W
Input	220-240V, 50/60Hz
Color temperature	3000K
Lumen source	2901 lm
Lumen system	1824 lm
Optic	-
CRI	80
Not dimmable	

CE IP20

Duel

01-1341





01-1342

Wall lamps for interior equipped with SMD LEDs, with direct/indirect light dispersion. Die cast aluminium body electrostatically painted in mat white.



Duel

Wall lamps for interior equipped with SMD LEDs, with direct/indirect light dispersion. Die cast aluminium body electrostatically painted in mat white.

Aplice pentru interior echipate cu LED-uri SMD, cu dispersie directă/indirectă a luminii.
Corp din aluminiu turnat sub presiune, vopsit în câmp electrostatic culoare alb mat.

Applique per interni, equipaggiate con LED SMD, ad emissione luminosa diretta/indiretta.
Corpo in pressofusione di alluminio, verniciato a polveri in colore bianco opaco.

Бра для интерьера оснащенные светодиодами SMD, с прямым/отраженным распределением света.
Корпус из алюминия литого под давлением и окрашенного в электростатическом поле в белый матовый цвет.

Beltéri falikarok, SMD LED-el szerelve, direkt/indirekt fényszórású.
Nyomás alatt öntött alumínium szerkezet, elektrosztatikus mezőben festett matt fehér színű.

Интеріорні аплици, обладвані с вграден SMD LEDs, с директна/индиректна насоченост на светлината.
Тяло от лят алуминий, електростатично боядисани в мат бял цвят.

Nástenné interiérové svietidlá, vybavené LED SMD diódami, s priamym/nepriamym rozptylom svetla.
Kovová konštrukcia z hliníka lakovaná v matnej bielej farbe.





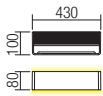
Led type	SMD LED 5730 12 pcs x 0,5W
Power	6W
Input	220-240V, 50/60Hz
Color temperature	3000K
Lumen source	540 lm
Lumen system	213 lm
CRI	90
Not dimmable	

CE IP20



Led type	SMD LED 5730 18 pcs x 0,5W
Power	9W
Input	220-240V, 50/60Hz
Color temperature	3000K
Lumen source	810 lm
Lumen system	427 lm
CRI	90
Not dimmable	

CE IP20



Led type	SMD LED 5730 24 pcs x 0,5W
Power	12W
Input	220-240V, 50/60Hz
Color temperature	3000K
Lumen source	1224 lm
Lumen system	711 lm
CRI	90
Not dimmable	

CE IP20



Zigo




01-2398

Indoor wall lamps equipped with SMD LEDs.
Metal body electrostatically painted in mat white
or mat black, satin acrylic diffusers.



01-2398



***Indoor wall lamps equipped with SMD LEDs.
Metal body electrostatically painted in mat white or mat black, satin acrylic diffusers.***

Aplice pentru interior echipate cu LED-uri SMD.
Corp din metal vopsit în câmp electrostatic alb mat sau negru mat, dispersoare din acril satinat.

Applique per interni equipaggiate con LED SMD.
Corpo in metallo verniciato a polveri bianco opaco o nero opaco, diffusori in acrilico satinato.

Настенные светильники для интерьера, оснащенные светодиодами SMD.
Металлический корпус с электростатической покраской в матовый белый или матовый черный цвет, рассеиватели из сатинового акрила.

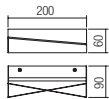
Beltéri fali lámpák, SMD LED-el szerelve.
Elektrosztatikus mezőben festett matt fehér vagy matt fekete színű, szatin akril diszperzör.

Аплици за интериор, разполагат със SMD светодиоди.
Метално тяло, боядисано в электростатично поле, в матово бяло или матово черно, дифузери от сатенен акрилен.

Interiérové nástenné svietidlá vybavené SMD LED diódami.
Kovové telo elektrosztaticky lakované v matnej bielej alebo matnej čiernej farbe, saténové akrylové difúzory.



art. 01-2391 Sand White
art. 01-2392 Sand Black

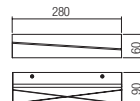


Led type	SMD LED 2835 8 pcs x 1,12W
Power	9W
Input	220-240V, 50/60Hz
Color temperature	3000K
Lumen source	890 lm
Lumen system	593 lm for 01-2391 504 lm for 01-2392
Optic	-
CRI	90
Not dimmable	

CE IP20



art. 01-2393 Sand White
art. 01-2394 Sand Black

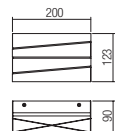


Led type	SMD LED 2835 12 pcs x 1,08W
Power	13W
Input	220-240V, 50/60Hz
Color temperature	3000K
Lumen source	1285 lm
Lumen system	845 lm for 01-2393 718 lm for 01-2394
Optic	-
CRI	90
Not dimmable	

CE IP20



art. 01-2395 Sand White
art. 01-2396 Sand Black

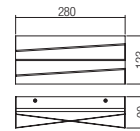


Led type	SMD LED 2835 16 pcs x 1,06W
Power	17W
Input	220-240V, 50/60Hz
Color temperature	3000K
Lumen source	1670 lm
Lumen system	925 lm for 01-2395 805 lm for 01-2396
Optic	-
CRI	90
Not dimmable	

CE IP20



art. 01-2397 Sand White
art. 01-2398 Sand Black



Led type	SMD LED 2835 24 pcs x 1,08W
Power	26W
Input	220-240V, 50/60Hz
Color temperature	3000K
Lumen source	2494 lm
Lumen system	1560 lm for 01-2397 1326 lm for 01-2398
Optic	-
CRI	90
Not dimmable	

CE IP20

Eigher

01-1330

Wall lamps for indoor equipped with SMD LEDs,
with indirect light dispersion.
Die cast aluminium body, electrostatically
painted in mat white.





01-1329



01-1330

Aplice pentru interior echipate cu LED-uri SMD, cu dispersie indirectă a luminii. Corp din aluminiu turnat sub presiune, vopsit în câmp electrostatic culoare alb mat.

Applique per interni, equipaggiate con LED SMD, ad emissione luminosa indiretta. Corpo in pressofusione di alluminio, verniciato a polveri in colore bianco opaco.

Бра для интерьера оснащенные светодиодами SMD, с отраженным распределением света. Корпус из алюминия литого под давлением и окрашенного в электростатическом поле в белый матовый цвет.

Beltéri falikarok, SMD LED-el szerelve, indirekt fényezésű. Nyomás alatt öntött alumínium szerkezet, elektrosztatikus mezőben festett matt fehér színű.

Интериорни аплици, оборудвани с вграден SMD LED, с индиректно разпръскване на светлината. Тяло от лят алуминий, електростатично боядисвани в мат бял цвят.

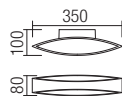
Nástenné interiérové svietidlá, vybavené LED SMD diódami, s nepriamym rozptylom svetla. Kovová konštrukcia z hliníka lakovaná v matnej bielej farbe.



art. 01-1329



art. 01-1330



Led type	SMD LED 2835 40 pcs x 0,2W
Power	8W
Input	220-240V, 50/60Hz
Color temperature	3000K
Lumen source	864 lm
Lumen system	520 lm
CRI	90
Not dimmable	☒

Led type	SMD LED 2835 60 pcs x 0,2W
Power	12W
Input	220-240V, 50/60Hz
Color temperature	3000K
Lumen source	1272 lm
Lumen system	747 lm
CRI	90
Not dimmable	☒

CE IP20

CE IP20

Amplitude

Series of wall lamps for interior, equipped with COB LED, direct/indirect light distribution under adjustable angle.

Die cast aluminium housing, electrostatically painted in mat white.



01-1230



Amplitude

Series of wall lamps for interior, equipped with COB LED, direct/indirect light distribution under adjustable angle. Die cast aluminium housing, electrostatically painted in mat white.

Serie de aplicе pentru interior, echipate cu LED-uri COB, cu dispersie luminoasă directă/indirectă cu unghi reglabil.
Corp din aluminiu turnat sub presiune, vopsit în câmp electrostatic alb mat.

Serie di applique per interni, equipaggiate con COB LED, ad emissione luminosa diretta/indiretta con fasci di luce regolabile.
Corpo in pressofusione di alluminio, verniciato a polveri bianco opaco.

Серия бра для интерьера, оснащенных индикаторным светодиодом, с распределением прямого/отраженного светового потока и регулируемым углом.
Корпус из алюминия литого под давлением, окрашен в электростатическом поле.

Beltéri falikarok, COB LED-el szerelve, direkt/indirekt, állítható sugárzási szöggel.
Elektrosztatikus mezőben fehérre festett, nyomás alatt öntött fehér alumínium szerkezet.

Серия интерьерни аплици, оборудвани с COB LED, с пряко/непряко разсейване на светлината с регулируем ъгъл.
Тяло от алуминий, лят под налягане, боядисан в матово бяло электростатично поле.

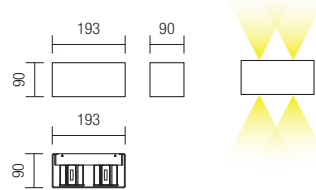
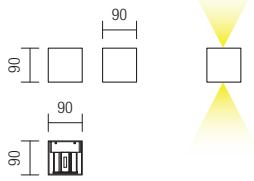
Séria interiérových nástenných svietidiel vybavených Led diódami COB LED, s priamym a nepriamym rozložením svetla a nastaviteľným uhlom.
Svietidlá majú hliníkovú konštrukciu, elektrostaticky maľovanú v matnej bielej farbe.







 art. 01-1229

 art. 01-1230



Led type	COB LED 2 pcs x 3,6W
Power	7,2W
Input	220V-240V, 50/60Hz
Color temperature	3000K
Lumen source	768 lm
Lumen system	508 lm
Optic	max. 90°/90°
CRI	80
Not dimmable	

Led type	COB LED 4 pcs x 3,6W
Power	14,5W
Input	220V-240V, 50/60Hz
Color temperature	3000K
Lumen source	1536 lm
Lumen system	1016 lm
Optic	max. 90°/90°
CRI	80
Not dimmable	

CE  IP20

CE  IP20



Tobiko

Wall lamps for interior equipped with COB LED,
with direct/indirect light dispersion.

Die cast aluminium body painted in mat white
or mat black.



01-1317



01-1318



Tobiko

Wall lamps for interior equipped with COB LED, with direct/indirect light dispersion. Die cast aluminium body painted in mat white or mat black.

Aplice pentru interior echipate cu LED COB, cu dispersie directă/indirectă a luminii. Corp din aluminiu turnat sub presiune, vopsit alb mat sau negru mat.

Applique per interni, equipaggiate con LED COB, ad emissione luminosa diretta/indiretta. Corpo in pressofusione di alluminio, verniciato bianco opaco o nero opaco.

Бра для интерьера оснащенные светодиодами COB с прямым/отраженным распределением света. Корпус из алюминия литого под давлением и окрашенного в электростатическом поле в белый матовый или черный матовый цвет.

Beltéri falikarok, COB LED-el szerelve, direkt/indirekt fényezésű. Matt fehér vagy matt feketeszínű, nyomás alatt öntött alumínium szerkezet.

Интериорни аплици, оборудвани с COB LED, с директно/индиректно разпръскване на светлината. Тяло от лят алюминий, боядисан в мат бял или мат черен цвят.

Nástenné interiérové svietidlá vybavené LED COB diódami, s priamym/nepriamym rozptylom svetla. Kovová konštrukcia z hliníka lakovaná v matnej bielej alebo matnej čiernej farbe.

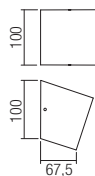


01-1317

01-1318



art. 01-1317 Mat White
art. 01-1318 Mat Black



Led type	COB LED BRIDGELUX 1 pc x 6W
Power	6W
Input	220-240V, 50/60Hz
Color temperature	3000K
Lumen source	654 lm
Lumen system	317 lm
Optic	60°
CRI	90
Not dimmable	⊘

CE IP20



01-1318



01-1317

Match

Wall lamps for interior equipped with COB LEDs, with direct/indirect light dispersion.

Die cast aluminium body electrostatically painted in mat white or mat black.





01-1447

Match

Wall lamps for interior equipped with COB LEDs, with direct/indirect light dispersion. Die cast aluminium body electrostatically painted in mat white or mat black.

Aplice pentru interior echipate cu LED-uri COB, cu dispersie directă/indirectă a luminii.
Corp din aluminiu turnat sub presiune, vopsit în câmp electrostatic culoare alb mat sau negru mat.

Applique per interni, equipaggiate con LED COB, ad emissione luminosa diretta/indiretta.
Corpo in pressofusione di alluminio, verniciato a polveri in colore bianco opaco o nero opaco.

Бра для интерьера оснащенные светодиодами COB с прямым/отраженным распределением света.
Корпус из алюминия литого под давлением и окрашенного в электростатическом поле в белый матовый или черный матовый цвет.

Beltéri falikar, COB LED-el szerelve, direkt/indirekt fényszórású.
Nyomás alatt öntött alumínium szerkezet, elektrosztatikus mezőben festett matt fehér vagy matt fekete színű.

Интериорни аплици, оборудвани с COB Leds, с директно/ индиректно разпръскване на светлината.
Тяло от лят алюминий, электростатично боядисани в мат бял или мат черен цвят.

Nástenné interiérové svietidlá vybavené LED COB diódami, s priamym/nepriamym rozptylom svetla.
Kovová konštrukcia z hliníka lakovaná v matnej bielej alebo matnej čiernej farbe.

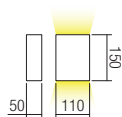


01-1447



01-1448

art. 01-1447 MatWhite
art. 01-1448 MatBlack



Led type	COB LED BRIDGELUX 2 pcs x 3W
Power	6,7W
Input	220-240V, 50/60Hz
Color temperature	3000K
Lumen source	808 lm
Lumen system	600 lm
Optic	60°
CRI	85
Not dimmable	☒

CE IP20



01-1448

Umbra

Wall lamp for indoor equipped with SMD LEDs, with indirect light dispersion. Die cast aluminium body electrostatically painted in mat white or mat black, satin acrylic diffuser.





Wall lamp for indoor equipped with SMD LEDs, with indirect light dispersion. Die cast aluminium body electrostatically painted in mat white or mat black, satin acrylic diffuser.

Aplice pentru interior echipate cu LED-uri SMD, cu dispersie indirectă a luminii. Corp din aluminiu turnat sub presiune, vopsit în câmp electrostatic culoare alb mat sau negru mat, dispersor din acril satinat.

Applique per interni, equipaggiata con LED SMD, ad emissione luminosa indiretta. Corpo in pressofusione di alluminio, verniciato a polveri bianco opaco o nero opaco, diffusore in acrilico satinato.

Бра для интерьера оснащенные светодиодами SMD, с отраженным распределением света. Корпус из алюминия литого под давлением и окрашенного в электростатическом поле в белый матовый или черный матовый цвет, рассеиватель из сатинового акрила.

Beltéri falikarok, SMD LED-el szerelve, indirekt fényszórású. Elektrosztatikus mezőben festett matt fehér vagy matt fekete színű, nyomás alatt öntött alumínium szerkezet, szatin akril diszperzór.

Интериорен аплик, оборудван с SMD LEDs, с индиректно разпръскване на светлината. Тяло от лят алюминий, електростично боядисано в мат бял или мат черен цвят, сатен бял акрил разсейвател.

Nástenné interiérové svietidlo vybavené LED SMD diódami, s nepriamym rozptylom svetla. Kovová konštrukcia z hliníka, lakovaná v matnej bielej alebo matnej čiernej farbe, saténový akrylový difúzor.

art. 01-1331 **MatWhite**
art. 01-1332 **MatBlack**



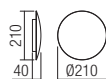
Led type	SMD LED 2835 30 pcs x 0,2W
Power	6W
Input	220-240V, 50/60Hz
Color temperature	3000K
Lumen source	672 lm
Lumen system	330 lm
CRI	90
Not dimmable	

01-1332




IP20

art. 01-1333 **MatWhite**
art. 01-1334 **MatBlack**



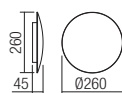
Led type	SMD LED 2835 60 pcs x 0,2W
Power	12W
Input	220-240V, 50/60Hz
Color temperature	3000K
Lumen source	1416 lm
Lumen system	802 lm
CRI	90
Not dimmable	

01-1333



IP20

art. 01-1335 **MatWhite**
art. 01-1336 **MatBlack**



Led type	SMD LED 2835 90 pcs x 0,2W
Power	18W
Input	220-240V, 50/60Hz
Color temperature	3000K
Lumen source	2304 lm
Lumen system	1265 lm
CRI	90
Not dimmable	

01-1336



IP20



01-1335

Gamer

Wall lamps for indoor equipped with SMD LEDs, with indirect light dispersion. Die cast aluminium body electrostatically painted in sand white, satin acrylic diffuser.



01-1445



Gamer

Wall lamps for indoor equipped with SMD LEDs, with indirect light dispersion. Die cast aluminium body electrostatically painted in sand white, satin acrylic diffuser.

Aplice pentru interior echipate cu LED-uri SMD, cu dispersie indirectă a luminii. Corp din aluminiu turnat sub presiune, vopsit în câmp electrostatic culoare alb mat, dispersor din acril satinat.


Applique per interni, equipaggiate con LED SMD, ad emissione luminosa indiretta. Corpo in pressofusione di alluminio, verniciato a polveri in colore bianco opaco, diffusore in acrilico satinato.

Бра для интерьера оснащенные светодиодами SMD, с отраженным распределением света. Корпус из алюминия литого под давлением и окрашенного в электростатическом поле в белый матовый цвет, рассеиватель из сатинированного акрила.

Beltéri falikarok, SMD LED-el szerelve, indirekt fényszórású. Nyomás alatt öntött alumínium szerkezet, elektrosztatikus mezőben festett matt fehér színű, akril szatin diszperzór.

Интериорни аплици, оборудвани с SMD LEDs, с индиректно разпръскване на светлината. Тяло от лят алуминий, електростатично боядисано в мат бял цвят, сатен бял акрил разсейвател.

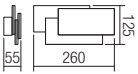
Nástenné interiérové svietidlá, vybavené LED SMD diódami, s nepriamym rozptylom svetla. Kovová konštrukcia z hliníka lakovaná v matnej bielej farbe, saténový akrylový difúzor.



01-1444



art. 01-1444

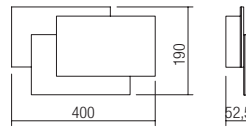



Led type	SMD LED 2835 60 pcs x 0,2W
Power	12W
Input	110-240V, 50/60Hz
Color temperature	3000K
Lumen source	1490 lm
Lumen system	760 lm
CRI	85
Not dimmable	

CE IP20



art. 01-2296

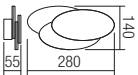


Led type	SMD LED 2835 180 pcs x 0,2W
Power	35,76W
Input	220-240V, 50/60Hz
Color temperature	3000K
Lumen source	4291 lm
Lumen system	1620 lm
CRI	85
Not dimmable	

CE IP20



art. 01-1445

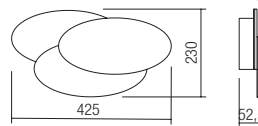


Led type	SMD LED 2835 60 pcs x 0,2W
Power	12W
Input	110-240V, 50/60Hz
Color temperature	3000K
Lumen source	1490 lm
Lumen system	760 lm
CRI	85
Not dimmable	

CE IP20



art. 01-2297



Led type	SMD LED 2835 180 pcs x 0,2W
Power	35,76W
Input	220-240V, 50/60Hz
Color temperature	3000K
Lumen source	4291 lm
Lumen system	1620 lm
CRI	85
Not dimmable	

CE IP20

Saber

Wall lamps for indoor equipped with power LEDs, direct/indirect light dispersion, structure of metal and natural oak wood, walnut wood or black finished oak wood.



01-1977



Saber

Wall lamps for indoor equipped with power LEDs, direct/indirect light dispersion, structure of metal and natural oak wood, walnut wood or black finished oak wood.

Aplice pentru interior cu dispersie directă/indirectă a luminii echipate cu LED-uri de putere, structură din metal și lemn de stejar natur, lemn de nuc sau lemn de stejar finisat negru.

Applique per interni equipaggiate con LED di potenza ad emissione luminosa diretta/indiretta. Struttura in metallo e legno di rovere, legno di noce o legno di rovere con finitura nera.

Бра для внутреннего освещения, оснащенные мощными светодиодами, с прямым/отраженным распределением света, структура из металла и натурального дерева- дуб, орех или дуб черного цвета.

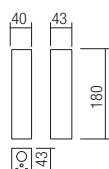
Beltéri fali lámpák, direkt/indirekt fényszórású, nagyteljesítményű LED-el szerelve, fém szerkezet, natúr tölgy, mogyoró vagy fekete fa betéttel.

Стенни осветления за интериор, с пряка/непряка дисперсия на светлината, разполагат със силни LED светодиоди, структура от метал или естествена дъбова, орехова или черна дъбова дървесина.

Nástenné interiérové svietidlá vybavené výkonovými LED diódami, s priamym/nepriamym rozptylom svetla, štruktúra kovu a prírodného dubového dreva, orechového dreva alebo dubového dreva čiernej farby.



art. 01-1975 Nature
art. 01-1976 Walnut
art. 01-1977 Black



Led type	CREE Power LED 2 pcs x 3W
Power	4,7W
Input	220-240V, 50/60Hz
Color temperature	3000K
Lumen source	303 lm
Lumen system	262 lm
Optic	50°
CRI	85
Not dimmable	☒

CE  IP20



01-1975

Ferro

Orientable miniprojectors for indoor equipped with one SMD LED, aluminum structure electrostatically painted in sand white or sand black.

01-2179



Ferro

Orientable miniprojectors for indoor equipped with one SMD LED, aluminum structure electrostatically painted in sand white or sand black.

Miniproiectoare orientabile pentru interior echipate cu un LED SMD, structură din aluminiu vopsită în câmp electrostatic alb mat sau negru mat.

Miniproiettori orientabili per interni equipaggiati con LED SMD, struttura in alluminio verniciata a polveri bianco opaco o nero opaco.

Мини-прожекторы для интерьера, оснащенные светодиодом SMD, алюминиевая конструкция, электростатически окрашенная в белый матовый или черный матовый цвет.

Beltéri mozgatható minifényvetők, SMD LED-el szerelve, elektrosztatikus mezőben matt fehérre vagy matt feketére festett alumínium szerkezet.

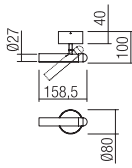
Насочващи интериорни минипрожектори с SMD LED, структура от алуминий в бял или чере мат.

Nastavitelné miniprojektory pre interiery vybavené jednou SMD LED, hliníková konštrukcia je elektrostaticky lakovaná v matnej bielej alebo matnej čiernej farbe.





art. 01-2178 Sand White
art. 01-2179 Sand Black



01-2178



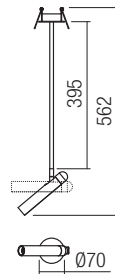
01-2179

Led type	SMD LED 5050 BRIDGELUX 1 pc x 4,5W
Power	4,5W
Input	220V-240V, 50/60Hz
Color temperature	3000K
Lumen source	450 lm
Lumen system	315 lm
Optic	38°
CRI	90
Not dimmable	

CE IP20



art. 01-1768 Sand White
art. 01-1769 Sand Black



Led type	SMD LED 5050 BRIDGELUX 1 pc x 4,2W
Power	4,2W
Input	220V-240V, 50/60Hz
Color temperature	3000K
Lumen source	450 lm
Lumen system	315 lm
Optic	38°
CRI	90
Not dimmable	

CE IP20



01-1768

Kendo



01-1138



Series of wall lamps for indoor, equipped with SMD LEDs, metal housing, available in chrome or satin nickel finishing, diffuser of satin polycarbonate.



Serie de aplicе pentru interior, echipate cu LED-uri SMD, structură din metal disponibilă în variante de finisaje crom sau nichel satinat, dispersor din policarbonat satinat.

Serie di applique per interni, equipaggiate con LED SMD, struttura in metallo disponibile con finitura cromo o nichel opaco, diffusore in policarbonato satinato.

Серия бра для внутреннего освещения, оснащенных светодиодами SMD, металлическая конструкция в вариантах исполнения отделочного слоя из хрома, сатинированного никеля, диффузор из сатинированного поликарбоната.

Beltéri falilámpa sorozat, SMD LED-ekkel ellátva, több változatban elérhető fémszerkezettel: krómozott és szatinált nikkel kikészítéssel, szatinált polikarbonát disperzórral.

Серия интерьерни аплици оборудвани с LED SMD, метална структура, налична във варианти на хромирани покрития, покрития със сатениран никел, разсейвател от сатениран поликарбонат.

Séria nástenných svietidiel pre interiér, vybavené SMD LED, kovová konštrukcia dostupná v chróme a saténového niklu, saténový polykarbonátový difúzor.



01-1135



01-1138

art. 01-1135 Chrome
art. 01-1136 Satin Nickel

art. 01-1137 Chrome
art. 01-1138 Satin Nickel



Led type	EPISTAR SMD LED 36 pcs x 0.2W
Power	6W
Input	220V-240V, 50/60Hz
Color temperature	3000K
Lumen source	674 lm
Lumen system	492 lm
Optic	100°
CRI	85
Not dimmable	☒

CE IP20

Led type	EPISTAR SMD LED 72 pcs x 0.2W
Power	11W
Input	220V-240V, 50/60Hz
Color temperature	3000K
Lumen source	1242 lm
Lumen system	957 lm
Optic	100°
CRI	85
Not dimmable	☒

CE IP20

Linear



Series of wall lamps for indoor, equipped with SMD LEDs, metal housing, available in chrome or satin nickel finishing, diffuser of satin polycarbonate.

Serie de aplicе pentru interior echipate cu LED SMD, structură din metal disponibilă în variante de finisaje crom sau nichel satinat, dispersor din policarbonat satinat.

Serie di applique per interni, equipaggiate con LED SMD, struttura in metallo disponibile con finitura cromo o nichel opaco, diffusore in policarbonato satinato.

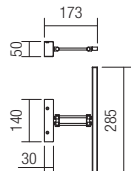

Серия бра для внутреннего освещения, оснащенных светодиодами SMD, металлическая конструкция в вариантах исполнения отделочного слоя из хромирования или сатирированного никеля, диффузор из сатирированного поликарбоната.

Beltéri falilámpa sorozat, SMD LED-ekkel ellátva, több változatban elérhető fémszerkezettel: krómozott vagy szatinált nikkellal kikészítéssel, szatinált polikarbonát díszperzórral.

Серия интерьерни аплици оборудвани с LED SMD, метална структура, налична във варианти на хромирани покрития или покрития със сатениран никел, разсейвател от сатениран поликарбонат.

Séria nástenných interiérových svietidiel vybavených SMD LED, konštrukcia z kovu dostupná v chróme alebo saténového niklu, difúzor zo saténového polykarbonátu.

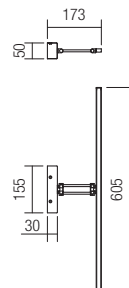
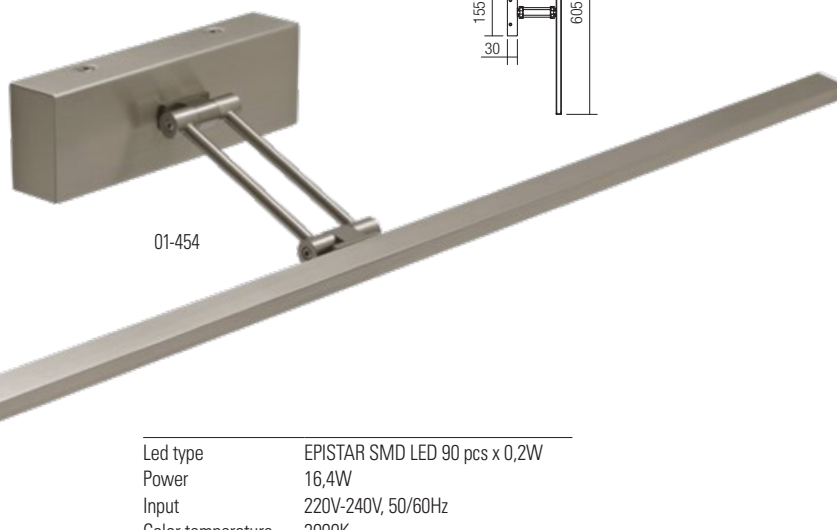
art. 01-451 Chrome
art. 01-452 Satin Nickel



art. 01-453 Chrome
art. 01-454 Satin Nickel

Led type	EPISTAR SMD LED 40 pcs x 0,2W
Power	7,3W
Input	220V-240V, 50/60Hz
Color temperature	3000K
Lumen source	828 lm
Lumen system	620 lm
CRI	85
Not dimmable	⊗

CE IP20



Led type	EPISTAR SMD LED 90 pcs x 0,2W
Power	16,4W
Input	220V-240V, 50/60Hz
Color temperature	3000K
Lumen source	1809 lm
Lumen system	1394 lm
CRI	85
Not dimmable	⊗

CE IP20

lkon

01-457



Series of wall lamps for indoor, equipped with SMD LEDs, metal housing, available in chrome, satin nickel or antique brass finishing, diffuser of satin polycarbonate.





Serie de aplicе pentru interior, echipate cu LED-uri SMD, structură din metal disponibilă în variante de finisaje crom, nichel satinat sau alamă antică, dispersor din policarbonat satinat.

Serie di applique per interni, equipaggiate con LED SMD, struttura in metallo disponibile con finitura cromo, nichel opaco o ottone anticato, diffusore in policarbonato satinato.

Серия бра для внутреннего освещения, оснащенных светодиодами SMD, металлическая конструкция в вариантах исполнения отделочного слоя из хроми, сатинированного никеля или античной латуни, диффузор из сатинированного поликарбоната.

Beltéri falilámpa sorozat, SMD LED-ekkel ellátva, több változatban elérhető fémszerkezettel: krómozott, szatinált nikkelt vagy antik sárgaréz kikészítéssel, szatinált polikarbonát diszperzórral.

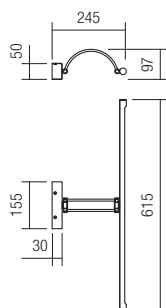
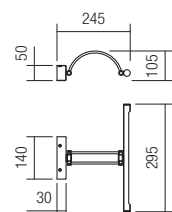
Серия интерьерни аплици оборудвани с LED SMD, метална структура, налична във варианти на хромирани покрития, покрития със сатениран никел или с античен месинг, разсейвател от сатениран поликарбонат.

Séria nástenných svietidiel pre interiér, vybavené SMD LED, kovová konštrukcia dostupná v chróme, saténového niklu alebo antickej mosadzi, saténový polykarbonátový difúzor.



- art. 01-455 Chrome
- art. 01-456 Satin Nickel
- art. 01-457 Antique Brass

- art. 01-458 Chrome
- art. 01-459 Satin Nickel
- art. 01-460 Antique Brass



Led type	EPistar SMD LED 40 pcs x 0,2W
Power	7,3W
Input	220V-240V, 50/60Hz
Color temperature	3000K
Lumen source	828 lm
Lumen system	620 lm
CRI	85
Not dimmable	☒

Led type	EPistar SMD LED 90 pcs x 0,2W
Power	16,4W
Input	220V-240V, 50/60Hz
Color temperature	3000K
Lumen source	1809 lm
Lumen system	1394 lm
CRI	85
Not dimmable	☒

CE IP20

CE IP20

Agos

Wall lamps for interior equipped with SMD LEDs and one POWER LED, aluminum structure painted in sand white or sand black with shelf, USB charging port and switches.



01-1499

Wall lamps for interior equipped with SMD LEDs and one POWER LED, aluminum structure painted in sand white or sand black with shelf, USB charging port and switches.

Aplice pentru interior echipate cu LED-uri SMD și un LED de putere, structură din aluminiu vopsită alb mat sau negru mat prevăzută cu poliță, port USB și întrerupătoare.

Applique per interni equipaggiate con LED SMD ed un POWER LED, struttura in alluminio verniciata bianco o nero con mensola, presa USB e interruttori.

Бра для интерьера оснащенные светодиодами SMD и мощным светодиодом, корпус из алюминия окрашенного в белый или черный цвет, предусмотрены с полкой, зарядным портом USB и выключателями.

Beltéri fali lámpa, SMD és egy magas fényerőjű LED-el szerelve, alumínium szerkezet, fehér vagy fekete színű, polcral, USB kimenettel és kapcsolóval.

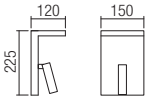
Интериорни аплици, оборудван с SMD светодиоди и един Power диод. Алюминиево тяло, боядисано в бяло или черно с рафт, USB вход за зареждане и ключета.

Nástenné interiérové lampy, vybavené LED diódami SMD a jednou POWER LED, hliníková konštrukcia lakovaná v bielej alebo čiernej farbe, s nabíjačkou na USB a vypínačmi.





art. 01-1499 Sand White
 art. 01-1500 Sand Black



01-1499



01-1500

Led type	EDISON SMD LED 2835 30 pcs x 0,2W + CREE POWER LED 1 pcs x 3W
Power	6W + 1 x 3,2W
Input	220-240V, 50/60Hz
Color temperature	3000K
Lumen source	510 lm + 230 lm
Lumen system	450 lm + 182 lm
Optic	120° + 35°
CRI	85
USB charging port	
Not dimmable	

CE IP20



01-1499

Quda

Wall lamps for interior equipped with SMD LEDs and one POWER LED, aluminum structure painted in mat white or mat black, lateral diffuser in satin polycarbonate.
Versions fitted with USB charging port.



01-1494



Wall lamps for interior equipped with SMD LEDs and one POWER LED, aluminum structure painted in mat white or mat black, lateral diffuser in satin polycarbonate. Versions fitted with USB charging port.

Aplice pentru interior echipate cu led-uri SMD și un led de putere, structură din aluminiu vopsită alb mat sau negru mat și dispersor lateral din policarbonat satinat.
Versiuni echipate cu port USB.

Applique per interni equipaggiate con LED SMD ed un POWER LED, struttura in alluminio verniciato bianco opaco o nero opaco, diffusore laterale in policarbonato satinato.
Versioni dotati di presa USB.

Бра для интерьера оснащенные светодиодами SMD и мощным светодиодом, корпус из алюминия окрашенного в белый или черный цвет, боковой рассеиватель из сатенированного поликарбоната.
Имеется вариант портом USB.

Beltéri fali lámpa, SMD és egy magas fényerőjű LED-el szerelve, alumínium szerkezet, fehér vagy fekete színű, oldalt polikarbonát szaten diszperzór.
Elérhető USB kimenettel is.

Интериорни аплици, оборудвани с SMD светодиоди и един Power диод. Алюминиево тяло, боядисано в бяло или черно, страничен дифузер от сатениран поликарбонат.
Предлага се във версии оборудвани с USB вход.

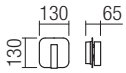
Nástenné interiérové svietidlá, vybavené LED diódami SMD a jednou POWER LED, hliníková konštrukcia lakovaná v bielej alebo čiernej farbe, bočný difúzor v saténovom polykarbonáte.
Dostupné vo verziách s nabíjania USB.



01-1494



art. 01-1491 MatWhite
art. 01-1492 MatBlack



Led type	EDISON SMD LED 2835 30 pcs x 0,2W + CREE POWER LED 1 pcs x 3W
Power	7W + 1 x 3,2W
Input	220-240V, 50/60Hz
Color temperature	3000K
Lumen source	689 lm + 230 lm
Lumen system	430 lm + 182 lm
Optic	120° + 35°
CRI	85
Not dimmable	

CE IP20



01-1493



art. 01-1493 Mat White
art. 01-1494 Mat Black



Led type	EDISON SMD LED 2835 30 pcs x 0,2W + CREE POWER LED 1 pcs x 3W
Power	7W + 1 x 3,2W
Input	220-240V, 50/60Hz
Color temperature	3000K
Lumen source	689 lm + 230 lm
Lumen system	430 lm + 182 lm
Optic	120° + 35°
CRI	85
USB charging port	
Not dimmable	

CE IP20



Tomix



01-2340

*Series of wall lamps
for interior equipped
with CREE POWER
LED, metal structure
electrostatically painted
in sand white, satin
nickel or sand black,
orientable arm.*





01-2338



01-2339



01-2340

Serie de aplicе pentru interior echipate cu POWER LED CREE, structură din metal vopsită în câmp electrostatic alb mat, nichel mat sau negru mat, braț orientabil.

Serie di applique per interni equipaggiate con POWER LED CREE, struttura in metallo verniciato a polveri bianco opaco, nichel opaco o nero opaco, braccio orientabile.

Серия бра для интерьера, с ориентируемым кронштейном, оснащенных светодиодом CREE POWER, металлическая структура покрыта никелем или окрашена в электростатическом поле в белый или черный цвет.

Beltéri lámpa testek, Power LED-es szerelve, elektrosztatikus mezőben matt fehér, matt króm, matt feketére festett fém szerkezet, mozgatható karral.

Серия стeнни осветления за интерьер, оборудвани с POWER LED CREE, метална структура боядисана в электростатично поле, в цвят матово бяло, матово или черен никел, регулируемо рамо.

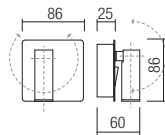
Séria nástenných interiérových svietidiel vybavených LED CREE POWER, kovová konštrukcia lakovaná v matnej bielej, saténovej niklovej alebo matnej čiernej farbe, s nastaviteľným ramenom.



art. 01-2338 Sand White

art. 01-2339 Satin Nickel

art. 01-2340 Sand Black



Led type	POWER LED 1 pc x 3W
Power	3,2W
Input	220-240V, 50/60Hz
Color temperature	3200K
Lumen source	230 lm
Lumen system	182 lm
Optic	30°
CRI	80
Not dimmable	

CE IP20

Ding



01-1482

Wall lamps for interior equipped with SMD LEDs, shade and structure of metal painted in sand white or sand black, with shelf, charging USB port, switch and power supply cable covered in fabric.



Ding

Wall lamps for interior equipped with SMD LEDs, shade and structure of metal painted in sand white or sand black, with shelf, charging USB port, switch and power supply cable covered in fabric.

Aplice pentru interior echipate cu led-uri SMD, abajur și structură din metal vopsit alb mat sau negru mat, prevăzute cu poliță, port USB, întrerupător și cablu textil de alimentare.

Applique per interni equipaggiate con LED SMD, paralume e struttura in metallo verniciato bianco o nero, con mensola, presa USB, interruttore e cavo tessile.

Бра для интерьера оснащенные светодиодами SMD, абажур и корпус из металла окрашенного в белый или черный цвет, предусмотрены с полкой, зарядным портом USB, выключателем и текстильным кабелем питания.

Beltéri fali lámpa, SMD LED-el szerelve, fehér vagy fekete fém ernyő és szerkezet, polcal, USB kimenettel és textilkábel kapcsolóval.

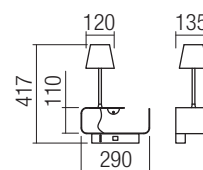
Интериорни аплици, оборудвани с SMD светодиоди. Абажур и структура от метал, боядисани в бяло или черно, с рафт, USB вход за зареждане и ключе. Захранващ кабел, покрит с текстил.

Nástenné interiérové svietidlá, vybavené LED diódami SMD, tienidlá a konštrukcia lakované v bielej alebo čiernej farbe, s policou, s možnosťou nabíjania USB, s vypínačom a napájacím káblom.



01-1482

art. 01-1481 Sand White
art. 01-1482 Sand Black



Led type	EDISON SMD LED 2835 30 pcs x 0,2W
Power	6W
Input	220-240V, 50/60Hz
Color temperature	3000K
Lumen source	660 lm
Lumen system	415 lm
CRI	85
USB charging port	
Not dimmable	☒

CE IP20



01-1481



Shaker

Orientable wall lamps for interior equipped with SMD LEDs, structure of aluminum and metal painted in sand white or sand black, opal PMMA diffuser and inbuilt switch.





Aplice orientabile pentru interior echipate cu led-uri SMD, structură din metal și aluminiu vopsită alb mat sau negru mat, dispersor din PMMA opal, întrerupător încorporat.

Applique orientabile per interni equipaggiate con LED SMD, struttura in metallo e alluminio verniciato bianco opaco o nero opaco, diffusore in PMMA opale e interruttore incorporato.

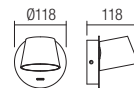
Ориентируемые бра для интерьера, оснащенные светодиодами SMD, структура из алюминия и металла, окрашенная в матовый белый или черный цвет, опаловый рассеиватель из PMMA и встроенный выключатель.

Beltéri mozgatható karú fali lámpák, SMD LED-el szerelve, matt fehér vagy matt fekete fém és alumínium szerkezet, opál PMMA diszperzór beépített kapcsolóval.

Интериорни насочващи аплици с SMD LED платка, корпус от алуминий и метал в бял или черен мат, дифузер в бял PMMA и вграден ключ.


Nastaviteľné interiérové nástenné lampy, vybavené žiarovkami LED SMD, štruktúra z hliníka a kovu lakovaná v matnej bielej alebo matnej čiernej farbe, opálový PMMA difúzor a zabudovaný vypínač.

art. **01-1738 Sand White**
art. **01-1739 Sand Black**



Led type	EDISON SMD LED 2835 30 pcs x 0,2W
Power	6W
Input	220-240V, 50/60Hz
Color temperature	3000K
Lumen source	768 lm
Lumen system	570 lm
CRI	80
Not dimmable	☒

CE IP20



Vidal

Orientable wall lamps for interior equipped with SMD LEDs, structure of metal and aluminum painted in sand white or sand black, opal PMMA diffuser and inbuilt switch.





01-1604



01-1603

Aplice orientabile pentru interior echipate cu LED-uri SMD, structură din metal și aluminiu vopsită alb mat sau negru mat, dispersor din PMMA opal, întrerupător încorporat.

Applique orientabile per interni equipaggiate con LED SMD, struttura in metallo e alluminio verniciato bianco opaco o nero opaco, diffusore in PMMA opale e interruttore incorporato.

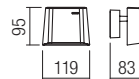
Ориентируемые бра для интерьера, оснащенные светодиодами SMD, структура из металла и алюминия, окрашенных в матовый белый или черный цвет, опаловый рассеиватель из PMMA и встроенный выключатель.

Beltéri mozgatható karú fali lámpák, SMD LED-el szerelve, matt fehér vagy matt fekete fém és alumínium szerkezet, opál PMMA diszperzór beépített kapcsolóval.

Серия насочващи интериорни осветителни тела с SMD LED, корпус от метал и алюминий в бял или черен мат, дифузер от PMMA и вграден ключ.

Nastavitel'ne nástenné svietidlá pre interiér vybavené LED diódami SMD, štruktúra kovu a hliníka lakovaná v matnej bielo alebo matnej čiernej farbe, opálový PMMA difuzér a zabudovaný spínač.

art. 01-1603 Sand White
art. 01-1604 Sand Black



Led type	EDISON SMD LED 2835 36 pcs x 0,16W
Power	6W
Input	220V-240V, 50/60Hz
Color temperature	3000K
Lumen source	792 lm
Lumen system	467 lm
CRI	80
Not dimmable	

CE IP20

Hello

Wall lamp for interior, equipped with CREE POWER LED and flexible arm, metal structure available in mat white, mat black and satin nickel finish.

Aplică pentru interior, echipată cu POWER LED CREE și braț flexibil, structură din metal, disponibilă în variante de finisaje: alb mat, negru mat sau nichel mat.

Applique per interni, equipaggiata con POWER LED CREE e braccio flessibile, struttura in metallo disponibile nelle seguenti finiture: bianco opaco, nero opaco oppure nichel satinato.

Бра для интерьера, оснащенное индикаторным светодиодом CREE и гибким рычагом, металлическая структура доступна в вариантах отделки: белый матовый, черный матовый или матовый никель.

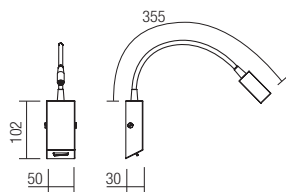
Beltéri falikarok, állítható karú CREE Power LED-el szerelve, matt fehér, matt fekete vagy matt nickel színű fémszerkezet.

Интериорен аплик, оборудван с POWER LED CREE и гъвкав ръкав, метална структура, налична в покрития: матово бяло, черен мат или матов никел.

Nástenná interiérová lampa vybavená LED CREE POWER a flexibilným ramenom, kovová konštrukcia dostupná v nasledujúcich prevedeniach: matná biela, matná čierna a saténový nikel.



art. 01-1193 Mat White
art. 01-1194 Mat Black
art. 01-1195 Satin Nickel



01-1193

01-1194

01-1195

Led type	POWER LED CREE 1 pcs x 3W
Power	3W
Input	220V-240V, 50/60Hz
Color temperature	3000K
Lumen source	315 lm
Lumen system	240 lm
Optic	30°
CRI	80
Not dimmable	⊘

CE IP20

Tomo

Wall lamps for indoor, metal structure painted in mat white or coffee with gold patina finishing, lampshade of white or beige textile on PVC base. Equipped with flexible arm with POWER LED for reading, incorporated switches and USB charging port.



01-1808

Tomo

Wall lamps for indoor, metal structure painted in mat white or coffee with gold patina finishing, lampshade of white or beige textile on PVC base. Equipped with flexible arm with POWER LED for reading, incorporated switches and USB charging port.

Aplice pentru interior, structură din metal vopsită alb mat sau finisată maron închis cu patină aur, abajur din material textil alb sau bej pe suport PVC. Dotate cu braț flexibil echipat cu LED de putere pentru lectură, întrerupătoare și port USB.

Applique per interni, struttura in metallo verniciato bianco opaco o finitura marrone scuro patinato oro, paralume in tessuto bianco o avorio accoppiato a PVC. Dotate di braccio flessibile per lettura, equipaggiato con LED di potenza, interruttori incorporati e presa USB.

Бра для интерьера, металлическая структура, окрашенная в белый матовый цвет или коричневый с золотой патиной, белый или бежевый абажур из текстиля с основой из ПВХ. Оснащен гибким рычагом с мощным светодиодом для чтения, встроенными переключателями и USB-портом для зарядки.

Beltéri fali lámpák, matt fehér vagy sötét barna antikolt arany fémszerkezet, fehér vagy bézs textil ernyő belül PVC-vel, egy magasfényű flexibilis karú LED-el olvasáshoz, kapcsolóval és USB csatlakozóval ellátva.

Интериорни аплици с корпус от метал в бял мат или цвят кафе със златна патина, шапки от бял или бежев текстил върху PVC основа, с подвижно рамо с мощен LED за четене, с вградени ключове и USB порт за зареждане.

Nástenné interiérové lampy, kovové konštrukcie lakované v matnej bielej alebo kávovej farbe so zlatou patinou, tienidlo z bielej alebo béžovej textílie na báze PVC.

Vybavené flexibilným ramenom s LED indikátorom POWER pre čítanie, zabudovanými spínačmi a nabíjacím portom USB.

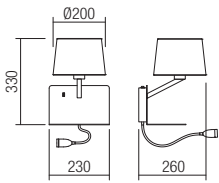




01-1808

01-1807

art. 01-1807 Mat White
art. 01-1808 Mat Coffee



Lampholder	E27 + POWER LED 1 pc x 3W
Power	1 x max. 42W + 1 x 3W
Input	220-240V, 50/60Hz
Color temperature	3200K
Lumen source	375 lm
Lumen system	225 lm
Optic	45°
CRI	80
USB charging port	
Not dimmable	

CE IP20



01-1808

Morris

Lighting fixtures for interior, metal structure painted in mat white or mat black, with mat gold aluminum detail, white or black textile lampshade on PVC base.



01-1982

Morris



01-1980



01-1979



01-1981



Morris

Lighting fixtures for interior, metal structure painted in mat white or mat black, with mat gold aluminum detail, white or black textile lampshade on PVC base.

Corpuri de iluminat pentru interior, structură din metal vopsit alb mat sau negru mat cu detaliu din aluminiu vopsit auriu, abajur alb sau negru din material textil pe suport PVC.

Apparecchi per interni, struttura in metallo verniciato bianco opaco o nero opaco, con dettaglio in alluminio verniciato oro opaco, paralume bianco o nero in tessuto accoppiato a PVC.

Светильники для интерьера, металлическая структура, окрашенная в матовый белый или матовый черный цвет, с деталями из матового золота и алюминия, абажур из белого или черного текстиля с основой из ПВХ.

Beltéri lámpatestek, matt fehér vagy matt fekete fém szerkezet, matt arany alumínium betéttel, fehér vagy fekete textil ernyő PVC belső résszel.

Осветители тела за интерьер, метална структура боядисана в матово бяло или черно, с алуминиев златен детайл, текстилен бял или черен абажур, на PVC основа.

Interiérové svietidlá, kovová konštrukcia lakovaná v matnej bielej alebo matnej čiernej farbe, s matne zlatými hliníkovými detailmi, bielym alebo čiernym textilným tienidlom na báze PVC.

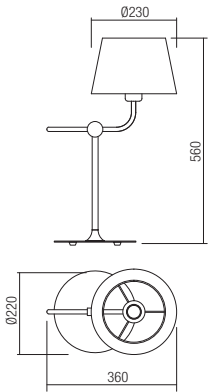


01-1983



01-1978

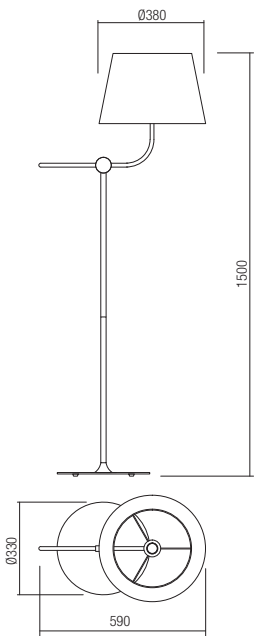
art. 01-1980 MatWhite
art. 01-1981 MatBlack



Lampholder E27
Power 1 x max. 42W
Input 230V, 50Hz

CE IP20

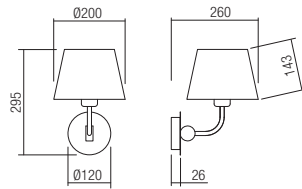
art. 01-1982 MatWhite
art. 01-1983 MatBlack



Lampholder E27
Power 1 x max. 42W
Input 230V, 50Hz

CE IP20

art. 01-1978 MatWhite
art. 01-1979 MatBlack



Lampholder E27
Power 1 x max. 42W
Input 230V, 50Hz

CE IP20



Piccadilly



Series of indoor lamps, metal structure available in satin nickel, chrome or bronze finish. Fireproof fabric lampshades manually pleated in beige or textile lampshade on fireproof PVC support, available in ivory, beige or tortora grey. The wall lamp can be fitted with orientable arm supplied with power LED for reading.



01-1153 CR+SCFBG

Piccadilly



01-1152 SN+SPT BG



01-1152 BR+SCT TR



01-1152 BR+SCT BG



01-1152 BR + SCT BG

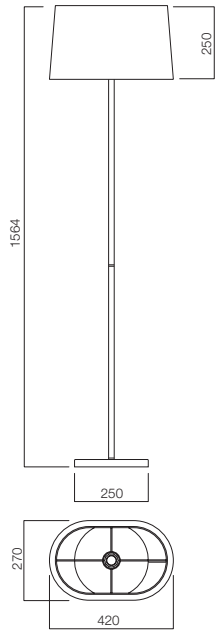
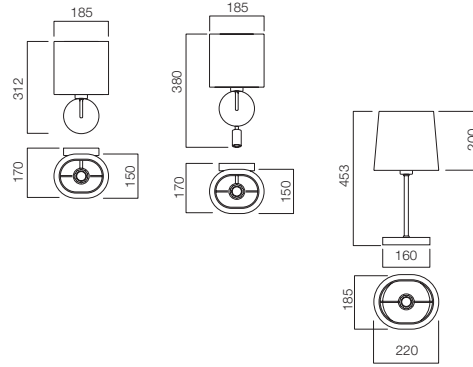
Piccadilly

STRUCTURES + SHADES DIMENSIONS



01-1150 SN+SCWIV

01-1151 CR+SCWBG



01-1153 CR+SPFBG

01-1153 BR+SCFBG

01-1153 SN+SCFIV

01-1153 CR+SCFTR



01-1151 CR+SCW IV

Piccadilly

Series of indoor lamps, metal structure available in satin nickel, chrome or bronze finish. Fireproof fabric lampshades manually pleated in beige or textile lampshade on fireproof PVC support, available in ivory, beige or tortora grey. The wall lamp can be fitted with orientable arm supplied with power LED for reading.

Serie de lămpi pentru interior, structuri din metal disponibile în variante de finisaje: nichel satinat, crom sau bronz.

Abajururi din țesătură ignifugă plisate manual, culoare bej sau din material textil pe suport PVC ignifug, disponibile în culorile ivoar, bej sau gri tortora. Aplica poate fi dotată cu braț orientabil echipat cu LED de putere pentru lectură.

Serie di lampade per interni, strutture in metallo disponibili nelle variante di finiture: nichel satinato, cromato oppure bronzo.

Paralumi in tessuto ignifugo colore beige, fasciato a mano, oppure paralumi in PVC bianco rivestito in tessuto nelle varianti colore avorio, beige e grigio tortora.

L'applique è disponibile anche nella versione con braccio orientabile dotato di LED per lettura.

Серия светильников для интерьера со структурами из металла, в вариантах отделки: сатиновый никель, хром или бронза.

Абажур из огнеупорной ткани бежевого цвета плиссированной вручную или из огнеупорной ткани на каркасе из ПВХ, варианты цветов: слоновая кость, бежевый или серый.

Бра может быть оборудовано светодиодным прожектором для чтения, на ориентируемой консоли.

Beltéri világítótestek, fém szerkezet, matt króm, króm vagy bronz színben.

Bézs színű tűzálló rakott lámparenyővel, vagy elefántcsont, bézs vagy szürke színű textil ernyővel. A falikarok nagy fényerősségű LED-el ellátott mozgatható karral, vagy annélkül szállíthatóak.

Серия интерьерни лампи, метални структури, налични във варианти с покрития: сатениран никел, хром или бронз.

Абажури от огнеупорна тъкан, ръчно плисирани, бежов цвят или от текстил върху огнезащитен ПВХ носител, налични в цветовете слонова кост, бежово или сиво изтезания.

Апликът може да бъде оборудван с или без регулируем ръкав с LED захранване за четене.


Séria interiérových svietidiel s kovovou konštrukciou k dispozícii vo variantách: saténový nikel, chróm alebo bronzová.

Textilné tienidlá z nehorľavej látky a PVC podkladu, k dispozícii v farbách: slonovinová, béžová alebo sivá. Nástenné svietidlo je k dispozícii s alebo bez natáčacieho ramena s LED žiarovkou pre čítanie.








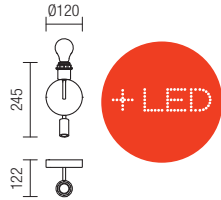
STRUCTURES




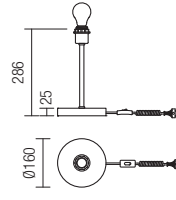
01-1150 SN Satin Nickel
01-1150 CR Chromed
01-1150 BR Bronze



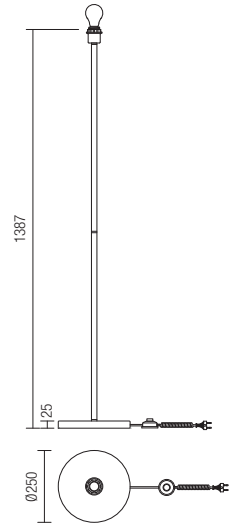
01-1151 SN Satin Nickel
01-1151 CR Chromed
01-1151 BR Bronze



01-1152 SN Satin Nickel
01-1152 CR Chromed
01-1152 BR Bronze



01-1153 SN Satin Nickel
01-1153 CR Chromed
01-1153 BR Bronze



Lampholder E27
Power 1 x max. 42W
Input 230V, 50Hz

CE IP20

Lampholder E27 + Power LED 1 x 3W,
290 lm, 3000K, Optic 30°
CRI 85
Power 1 x max. 42W + 1 x 3W
Input 220-240V, 50-60Hz


CE IP20

Lampholder E27
Power 1 x max. 42W
Input 230V, 50Hz

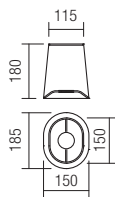
CE IP20

Lampholder E27
Power 1 x max. 42W
Input 230V, 50Hz


CE IP20



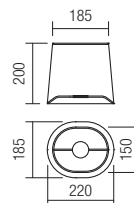
LAMPSHADES



SCW IV Ivory
SCW BG Beige
SCW TR Grey Tortora
SPW BG Beige Plissé



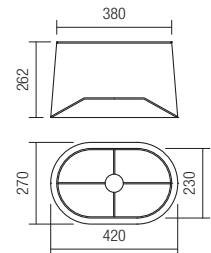
LAMPSHADES



SCT IV Ivory
SCT BG Beige
SCT TR Grey Tortora
SPT BG Beige Plissé



LAMPSHADES



SCF IV Ivory
SCF BG Beige
SCF TR Grey Tortora
SPF BG Beige Plissé

Enjoy

Indoor lamps, metal structure electrostatically painted in sand black or with chromed finish, lampshade of textile on PVC base, available in white, beige, brown or black.

The wall lamp can be fitted with flexible arm and power led for reading.



01-679 CH/WH

Enjoy



Art. 01-678 CH/BR



01-678 SBK/WH

01-679 CH/BG

01-678 CH/BR

01-679 SBK/BK



01-681 CH/BG



01-681 CH/BR



01-681 SBK/BK



01-680 SBK/BG



01-680 CH/BR



01-680 SBK/BK

Enjoy

Indoor lamps, metal structure electrostatically painted in sand black or with chromed finish, lampshade of textile on PVC base, available in white, beige, brown or black. The wall lamp can be fitted with flexible arm and power led for reading.

Serie de lămpi pentru interior, structură din metal cromat sau vopsit în câmp electrostatic negru mat cu abajur din material textil pe suport PVC, disponibil în culorile alb, bej, maro și negru. Aplica poate fi dotată cu braț flexibil echipat cu led de putere pentru lectură.

Serie di lampade per interni, struttura in metallo cromato o verniciata a polveri nero opaco, paralumi in PVC bianco rivestito in tessuto nelle varianti colore bianco, marrone, beige e nero. L'applique è disponibile anche nella versione con braccio flessibile dotato di led per lettura.

Серия ламп для внутреннего освещения, металлическая структура, окрашенная в электростатическом поле в черный песок или с хромированной отделкой, абажур из тканевого материала на подвеске из ПВХ, доступных в цветовых вариантах исполнения белого, бежевого, коричневого и чёрного цвета. Бра может быть оснащено подвижным кронштейном, предусмотренным силовым проводом для чтения.

Beltéri lámpasorozat, fémszerkezettel, elektrosztatikusan homokfekete vagy krómozott festéssel, szövet lámpaernyő PVC aljazaton, rendelkezésre áll fehér, drapp, barna és fekete színekben.

A falilámpa ellátható rugalmas karral, melyen erős led található olvasáshoz.

Серия интерьерни лампи, метална конструкция, электростатично боядисани в пясъчно черен цвят или с хромирано покритие с абажур от плат върху PVC поставка, налични в цветовете бяло, бежоно, кафяво и черно.

Апликът може да бъде с гъвкав ръкав, оборудван с led с мощност за четене.

Interiérové svietidlá, kovová konštrukcia elektrosztaticky lakovaná v pieskovej čiernej alebo s chrómovou povrchovou úpravou s textilným tienidlo s PVC základňou, dostupné vo farbe biela, béžová, hnedá a čierna.

Nástenné svietidlo je možné vybaviť flexibilným ramenom a POWER LED na čítanie.

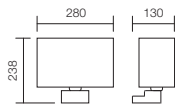


01-680 SBK/BR

01-680 CH/BR



- 01-678 CH/WH Chrome structure/White lampshade
- 01-678 CH/BG Chrome structure/Beige lampshade
- 01-678 CH/BR Chrome structure/Brown lampshade
- 01-678 CH/BK Chrome structure/Black lampshade
- 01-678 SBK/WH Sand black structure/White lampshade
- 01-678 SBK/BG Sand black structure/Beige lampshade
- 01-678 SBK/BR Sand black structure/Brown lampshade
- 01-678 SBK/BK Sand black structure/Black lampshade

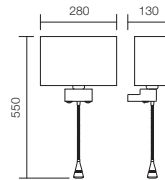


Lampholder E27
 Power 1 x max. 42W
 Input 230V, 50Hz

CE IP20



- 01-679 CH/WH Chrome structure/White lampshade
- 01-679 CH/BG Chrome structure/Beige lampshade
- 01-679 CH/BR Chrome structure/Brown lampshade
- 01-679 CH/BK Chrome structure/Black lampshade
- 01-679 SBK/WH Sand black structure/White lampshade
- 01-679 SBK/BG Sand black structure/Beige lampshade
- 01-679 SBK/BR Sand black structure/Brown lampshade
- 01-679 SBK/BK Sand black structure/Black lampshade

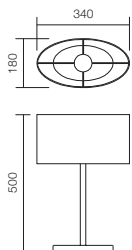


Lampholder E27 + Power LED 1 x 1W,
 120 lm, 3200K, Optic 45°, CRI 80
 Power 1 x max. 42W + 1 x 1W
 Input 220-240V, 50-60Hz

CE IP20



- 01-680 CH/WH Chrome structure/White lampshade
- 01-680 CH/BG Chrome structure/Beige lampshade
- 01-680 CH/BR Chrome structure/Brown lampshade
- 01-680 CH/BK Chrome structure/Black lampshade
- 01-680 SBK/WH Sand black structure/White lampshade
- 01-680 SBK/BG Sand black structure/Beige lampshade
- 01-680 SBK/BR Sand black structure/Brown lampshade
- 01-680 SBK/BK Sand black structure/Black lampshade

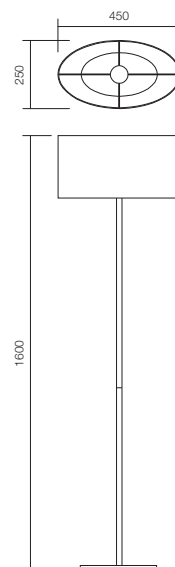


Lampholder E27
 Power 1 x max. 42W
 Input 230V, 50Hz

CE IP20



- 01-681 CH/WH Chrome structure/White lampshade
- 01-681 CH/BG Chrome structure/Beige lampshade
- 01-681 CH/BR Chrome structure/Brown lampshade
- 01-681 CH/BK Chrome structure/Black lampshade
- 01-681 SBK/WH Sand black structure/White lampshade
- 01-681 SBK/BG Sand black structure/Beige lampshade
- 01-681 SBK/BR Sand black structure/Brown lampshade
- 01-681 SBK/BK Sand black structure/Black lampshade



Lampholder E27
 Power 1 x max. 42W
 Input 230V, 50Hz

CE IP20

Fisher

Floor lamps for interior, structure in carbon fibre with resin base painted in mat white or mat black, white or black fabric shade on PVC support.



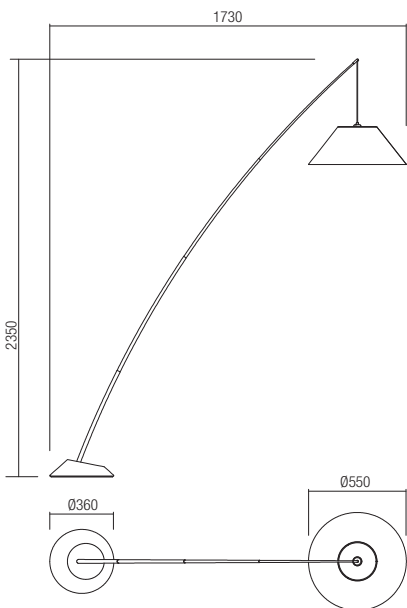


01-1988





art. 01-1988 **Mat White**
art. 01-1989 **Mat Black**



Lampholder E27
Power 1 x max. 42W
Input 230V, 50Hz

CE IP20

Floor lamps for interior, structure in carbon fibre with resin base painted in mat white or mat black, white or black fabric shade on PVC support.

Lampadare pentru interior, structură din fibră de carbon cu bază din rășină vopsită în alb mat sau negru mat, abajur alb sau negru din material textil pe suport PVC.

Piantane per interni, struttura in fibre di carbonio con base in resina verniciata bianco opaco o nero opaco, paralume tessile bianco oppure nero accoppiato a PVC.

Торшеры для интерьера, структура из углеродного волокна с композитным основанием, окрашенным в матовый белый или матовый черный цвет, белый или черный абажур из ткани с основой из ПВХ.

Beltéri álló lámpák, matt fehér vagy matt fekete szénszálás szerkezet, műgyanta alappal, fehér vagy fekete textil ernyő PVC betéttel.

Подови лампи за интериор, структура от въглеродни влакна, със основа от смола, боядисана в матово бяло или матово черно, бял или черен абажур от текстилен материал, на PVC основа.

Stojanové svetidlá do interiéru, štruktúra z uhlíkových vlákien so živcovou základňou natretá matnou bielou alebo matnou čiernou, biele alebo čierne tkaninové tienidlo.





01-1988



01-1989



Omeo

Indoor table lamps equipped with SMD LED,
CCT and dimming control.

Housing of white ABS and aluminum painted
in sand white or in black ABS and aluminum
painted in sand black, diffuser of satin
polycarbonate.



01-2212

Indoor table lamps equipped with SMD LED, CCT and dimming control.

Housing of white ABS and aluminum painted in sand white or in black ABS and aluminum painted in sand black, diffuser of satin polycarbonate.

Veioze pentru interior echipate cu LED-uri SMD, cu posibilitatea controlării temperaturii de culoare și a intensității luminoase.

Structură din ABS alb și aluminiu vopsit alb mat sau din ABS negru și aluminiu vopsit negru mat, dispersor din policarbonat satinat.

Lampade da tavolo per interni equipaggiate con LED SMD, con possibilità di controllare la temperatura del colore e l'intensità della luce. Struttura in ABS bianco e metallo verniciato bianco opaco o ABS nero e metallo verniciato nero opaco, diffusore in policarbonato satinato.

Настольные лампы для внутреннего освещения оснащенные светодиодами SMD, с возможностью контроля цветовой температуры и интенсивности света.

Конструкция из белого АБС и металла окрашенного в белый цвет, или черного АБС и металла окрашенного в черный матовый цвет, рассеиватель из сатенированного поликарбоната.

Beltéri asztali lámpák, SMD LED-el szerelve, állítható színhőmérséklet és fényerősség. Fehér vagy matt fekete ABS és alumínium szerkezet, szatén polikarbonát diszperzör.

Лампи за интериор, разполагат със SMD светодиоди, с възможност за контрол на цветовата температура и интензитета на светлината.

Структура от бял ABS и алуминий боядисан в матово бяло или черен ABS и алуминий боядисан в матово черно, дифузер от сатенен поликарбонат.

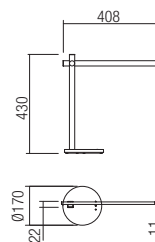
Interiérové stolné lampy vybavené LED diódami SMD, s možnosťou regulácie teploty farieb a intenzity svetla.

Štruktúra z bieleho ABS a matného bieleho lakovaného kovu alebo čierneho ABS a matného čierneho lakovaného kovu, saténový polykarbonátový difúzor.



01-2213

art. 01-2212 Sand White
art. 01-2213 Sand Black



Led type	SMD LED 2835 60 pcs x 0,09W
Power	5,5W
Input	220-240V, 50/60Hz
Color temperature	CCT 3000/4500/6500K
Lumen source	680 lm
Lumen system	465 lm
Optic	-
CRI	80
Dimmable (3 step)	☾

CE IP20

01-2212

ON/OFF



DIMMER (3 step)



CCT tunable



Mile

Indoor table lamp equipped with SMD LED and dimming control.

Housing of white ABS and metal painted in white, diffuser of satin polycarbonate.

Veioză pentru interior echipată cu LED-uri SMD și funcție de dimare.
Structură din ABS alb și metal vopsit alb, dispersor din policarbonat satinat.

Lampada da tavolo per interni, equipaggiata con LED SMD e funzione dimmerabile.
Struttura in ABS bianco e metallo verniciato bianco, diffusore in policarbonato satinato.

Ночник для внутреннего освещения, оснащенный светодиодами SMD и функцией диммирования.
Конструкция из АБС белого цвета и металла, окрашенного в белом цвете, диффузор из сатинового поликарбоната.

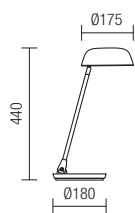
Beltéri mécses, SMD LED-ekkel és tompító funkcióval ellátva.
Fehér ABS és fehérre festett fémszerkezettel, szatinált polikarbonát diszperzórral.

Интерьера ночна лампа, оборудвана с LED-ове SMD и функция затымняване. Структура от ABS и метал, боядисан в бяло, разсейвател от сатириран поликарбонат.

Interiérová stolová lampa, vybavená SMD LED diódami so stmievateľnou funkciou. Podstavec je z bieleho ABS a kovu v bielej farbe, difúzer je zo saténového polycarbonátu.



art. 01-1040



Led type	SMD 2835, 50 pcs x 0,17W
Power	8,5W
Input	220V-240V, 50/60Hz
Color temperature	3000K
Lumen source	978 lm
Lumen system	800 lm
CRI	82
Dimmable	☉

CE IP20



01-1040

Alias

Indoor table lamp equipped with SMD LEDs, dimmable, available with silver/black or black finishes.

Housing of ABS and polycarbonate, flexible part of silicone, diffuser of satin polycarbonate.

Veioză pentru interior echipată cu LED-uri SMD și funcție de dimare, disponibilă variante de culori argintiu/negru sau negru. Structură din ABS și policarbonat, parte flexibilă din silicon, dispersor din policarbonat satinat.

Lampada da tavolo per interni, equipaggiata con LED SMD, dimmerabile, disponibile nelle varianti colore argento/nero oppure nero. Struttura in ABS e policarbonato, parte flessibile in silicone, diffusore in policarbonato satinato.

Ночник для внутреннего освещения, оснащенный светодиодами SMD и функцией диммирования, в вариантах исполнения серебряного цвета/черного цвета или чёрного цвета.

Конструкция из АБС и поликарбоната, силиконовая подвижная часть, диффузор из сатенированного поликарбоната.

Beltéri mécses, SMD LED-ekkel és tompító funkcióval ellátva.

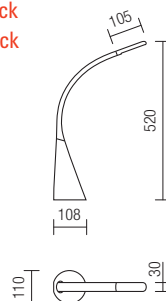
Elérhető többféle színváltozatban: ezüstszínű/fekeete vagy fekete változatokban. ABS és polikarbonát szerkezettel, rugalmas szilikon részzel, szatinált polikarbonát diszperzőrrel.

Интериорна нощна лампа, оборудвана с LED-ове SMD и функция затъмняване, налична в няколко цветови варианта: сребристро/черно или черно. Структура ABS и поликарбонат, разсейвател от сатениран поликарбонат, гъвкава силиконова част, разсейвател от сатениран поликарбонат.

Interiérová stolové svietidlo, vybavená SMD LED, stmievateľná, dostupná vo farebných verziách, strieborná/čierna alebo čierna. Konštrukcia z ABS a polykarbonátu, flexibilná časť zo silikónu, saténový polykarbonátový difúzor.



art. 01-1038 Silver/Black
art. 01-1039 Black/Black



Led type	LED SMD 12 pcs x 0,29W
Power	3,5W
Input	220V-240V, 50/60Hz
Color temperature	3000K
Lumen source	420 lm
Lumen system	330 lm
CRI	82
USB charging port	
Dimmable	☉

CE IP20



01-1038

Kepler

Indoor table lamp, equipped with SMD LEDs, housing of white and black ABS, mobile part of metal painted in silver, diffuser of satin polycarbonate.

Veiozã pentru interior, echipatã cu LED-uri SMD, structurã din ABS alb și negru, parte mobilã din metal vopsit argintiu, dispersor din policarbonat satinat.

Lampada da tavolo per interni, equipaggiata con LED SMD, struttura in ABS colore bianco e nero, parte mobile in metallo verniciato argento, diffusore in policarbonato satinato.

Ночник для внутреннего освещения, оснащенный светодиодами SMD, конструкция из АБС черного и белого цвета и металла, подвижная часть из металла, окрашенного в серебряном цвете, диффузор из сатинированного поликарбоната.

Beltéri mécses, SMD LED-ekkel ellátva. Fehér és fekete ABS szerkezettel, valamint ezüstsínrre festett, mozgatható fémrészsel, szatinált polikarbonát diszperzórral.

Интериорна нощна лампа, оборудвана с LED-ове SMD, структура от бял и черен ABS, подвижна част от сребристо боядисан метал, разсейвател от сатениран поликарбонат.

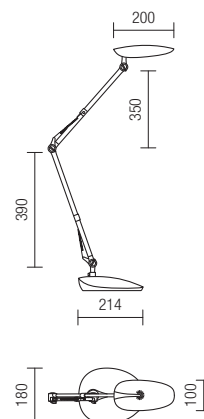
Interiérové stolové svietidlo, vybavené SMD LED, konštrukcia z bieleho alebo čierneho ABS, pohyblivá časť z kovu striebornej farby, saténový polykarbonátový difúzor.



01-1036



art. 01-1036



Led type	SMD 2835, 48 pcs x 0,14W
Power	6,5W
Input	220V-240V, 50/60Hz
Color temperature	3000K
Lumen source	774 lm
Lumen system	650 lm
CRI	82
Not dimmable	

CE IP20



01-1036

9 GIU
MER



Bathroom

Bilia

Series of light fixtures for interior equipped with LEDs, structure of metal or zinc alloy, finished in sand white, sand black, brass or chrome, opal glass diffusers.

Suspension kits for surface or recessed mounting, individual intermediate and terminal opal glass diffusers.

Modular assembling of light strings with variable lengths is possible, provided that power of the driver is considered - maximum 30W.







Bilia

Series of light fixtures for interior equipped with LEDs, structure of metal or zinc alloy, finished in sand white, sand black, brass or chrome, opal glass diffusers.

Suspension kits for surface or recessed mounting, individual intermediate and terminal opal glass diffusers.

Modular assembling of light strings with variable lengths is possible, provided that power of the driver is considered - maximum 30W.

Serie de corpuri de iluminat pentru interior echipate cu LED-uri, cu structura din metal sau zamac, disponibile in finisaje alb mat, negru mat, alamă sau crom, cu dispersoare din sticlă opal. Kituri de suspensie pentru montaj aplicat sau încastrat, dispersoare individuale intermediare sau de capăt din sticlă opal.

Se pot realiza diferite combinații prin asamblarea modulară în șiruri cu lungimi variabile respectând puterea driverului- maximum 30W.

Serie di apparecchi per interni equipaggiati con LED, struttura in metallo zama finitura bianco opaco, nero opaco, ottone o cromo, diffusori in vetro opalino.

Kit di sospensione per montaggio di superficie o ad incasso, diffusori individuali terminali e intermedi in vetro opale.

Sono possibili molteplici combinazioni di montaggio, rispettando la potenza del driver che può supportare combinazioni fino ad un massimo di 30W.

Серия светильников для интерьера, оснащенных светодиодами SMD, структура из металла или сплава, содержащего цинк, алюминий, магний и медь, с матовой белой, матовой черной, латунной или хромированной отделкой, опаловые стеклянные рассеиватели.

Комплект для крепления при монтаже подвесных приборов встык или встроенных структур, индивидуальные промежуточные или конечные опаловые стеклянные рассеиватели.

Возможна модульная сборка полос с переменной длиной при условии, что учитывается мощность драйвера- максимум 30Вт.

Beltéri lámpa testek, LED-el szerelve, zamak szerkezet, matt fehér, matt fekete, réz vagy króm színben, opál üveg disperzör.

Fém szerkezetű függesztő szett matt fehér, matt fekete, réz vagy króm színben.

A moduláris szereléshez egyedi üveg disperzör áll rendelkezésre, így különböző méretű hossz állítható össze, betartva a max.30W teljesítményt.

Серия осветительных тел для интерьера, располагает с LED светодиодами, с метална или замакова структура, предлага се в матово бяло, матово черно, месинг или хром, с дифузери от опалово стъкло.

Комплекти за окачване за видим монтаж, приложен или вдлъбнат монтаж, индивидуални междинни или крайни дифузери от опалово стъкло.

Могат да бъдат извършени различни комбинации чрез модулно съглобяване в редове с променливи дължини, като се спазва мощността на драйвера- максимално 30W.

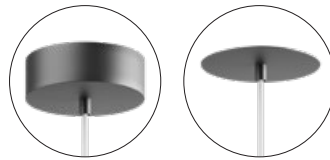
Séria interiérových svietidiel vybavených LED diódami, konštrukcia z kovu alebo zliatiny zinku, s pieskovo-bielymi, pieskovo-čiernymi, mosadznými alebo chrómovými difúzormi z opalového skla.

Závesné súpravy pre povrchovú alebo zapustenú montáž, jednotlivé medziláhle a koncové difúzery z opalového skla.

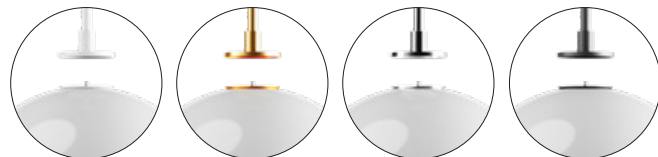
Modulárna montáž svetelných reťazcov s premenlivou dĺžkou je možná za predpokladu, že sa zohľadní výkon vodiča- maximálne 30 W.

HOW TO CREATE A SUSPENSION

1 - Decide type of suspension kit, surface or recessed.



2 - Choose your finish and the design of pendant (you can add the diffusers until maxim 30W).



Sand White

Brass

Chrome

Sand Black



Intermediate diffuser 7,5W

Terminal diffuser 7,5W

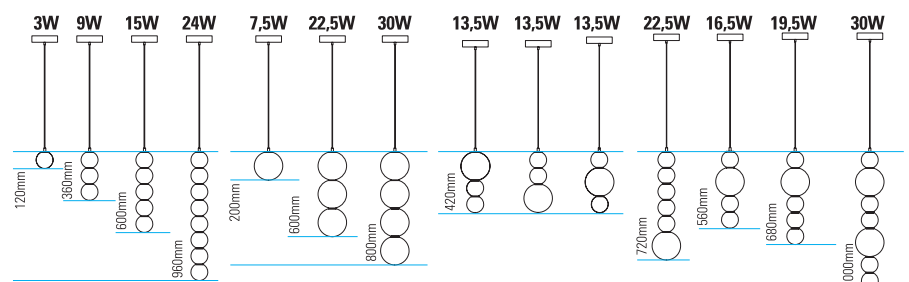
Terminal diffuser 3W

Terminal diffuser 3W

Terminal diffuser 7,5W

Intermediate diffuser 3W

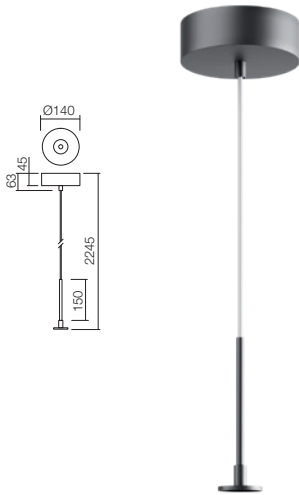
SOME COMPOSITION SAMPLES (No more than 30W)



SUSPENSION COMPONENTS

SURFACE SUSPENSION KIT (Support max. 30W)

- art SKBS01SWH Sand White
- art SKBS01BS Brass
- art SKBS01CH Chrome
- art SKBS01SBK Sand Black

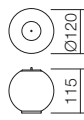


Power MAX 30W
 Input 220-240V, 50/60Hz
 Dimmable TRIAC

CE IP44

INTERMEDIATE DIFFUSER 3W

- art LSD01-2604SWH Sand White
- art LSD01-2604BS Brass
- art LSD01-2604CH Chrome
- art LSD01-2604SBK Sand Black

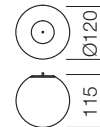


Led type SMD LED 2835 36 pcs x 0,08W
 Power 3W
 Input 6V
 Color temperature 3000 K
 Lumen source 350 lm
 Lumen system 260 lm
 CRI 90
 Dimmable TRIAC

CE IP44

TERMINAL/SINGLE DIFFUSER 3W

- art LSS01-2604WH Opal

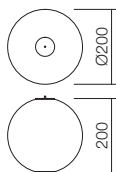


Led type SMD LED 2835 36 pcs x 0,08W
 Power 3W
 Input 6V
 Color temperature 3000 K
 Lumen source 350 lm
 Lumen system 260 lm
 CRI 90
 Dimmable TRIAC

CE IP44

INTERMEDIATE DIFFUSER 7,5W

- art LSD01-2449SWH Sand White
- art LSD01-2449BS Brass
- art LSD01-2449CH Chrome
- art LSD01-2449SBK Sand Black

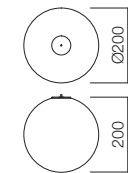


Led type SMD LED 2835 90 pcs x 0,08W
 Power 7,5W
 Input 15V
 Color temperature 3000K
 Lumen source 1000 lm
 Lumen system 750 lm
 CRI 90
 Dimmable TRIAC

CE IP44

TERMINAL/SINGLE DIFFUSER 7,5W

- art LSS01-2449WH Opal

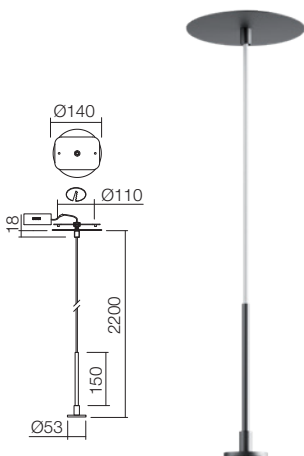


Led type SMD LED 2835 90 pcs x 0,08W
 Power 7,5W
 Input 15V
 Color temperature 3000K
 Lumen source 1000 lm
 Lumen system 750 lm
 CRI 90
 Dimmable TRIAC

CE IP44

RECESSED SUSPENSION KIT (Support max. 30W)

- art SKBR01SWH Sand White
- art SKBR01BS Brass
- art SKBR01CH Chrome
- art SKBR01SBK Sand Black

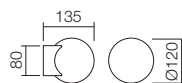


Power MAX 30W
 Input 220-240V, 50/60Hz
 Dimmable TRIAC

CE IP44

WALL/CEILING LAMP

- art 01-2600 Sand White
- art 01-2601 Brass
- art 01-2602 Chrome
- art 01-2603 Sand Black




Led type SMD LED 2835 15 pcs x 0,33W
 Power 5W
 Input 220-240V, 50/60Hz
 Color temperature 3000K
 Lumen source 450 lm
 Lumen system 330 lm
 CRI 90
 Not dimmable

CE IP44

Rigal

Wall lamps for interior
equipped with SMD
LEDs, protected against
humidity, chromed
metal structure and
two glass diffusers,
transparent in exterior
and opal white in
interior.





01-2593



Wall lamps for interior equipped with SMD LEDs, protected against humidity, chromed metal structure and two glass diffusers, transparent in exterior and opal white in interior.

Aplice pentru interior echipate cu LED-uri SMD, protejate la umiditate, structură din metal cromat cu două dispersoare din sticlă suflată, transparent la exterior și alb opal la interior.

Applique per interni equipaggiate con LED SMD, protette contro l'umidità, montatura in metallo cromato, due diffusori in vetro, trasparente all'esterno e bianco opale all'interno.

Настенные светильники для интерьера, оснащенные светодиодами SMD, с защитой от влажности, структура металлическая хромированная, с двумя рассеивателями из надувного стекла, прозрачные с внешней стороны и опаловые белые с внутренней стороны.

Beltéri falikar lámpák SMD LED-ekkel, nedvességtől védett, krómozott fémszerkezettel, két fúvott üveg diffúzorral, kívül átlátszó és belül opálfehér.

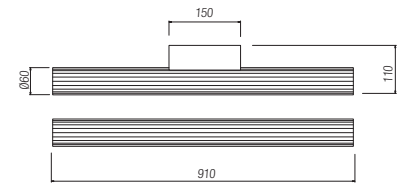
Стенни аплици за интериор, разполагат със SMD светодиоди, защитени от влага, структура от хромиран метал с два дифузера от раздуто стъкло, прозрачни отвън и опалово бели отвътре.

Nástenné interiérové svietidlá vybavené SMD LED diódami, chránené proti vlhkosti, s chrómovanou kovovou konštrukciou a dvoma sklenenými difúzormi, zvonka priehľadné a zvnútra opálovo biele.





art. 01-2592 3000K
art. 01-2593 4000K

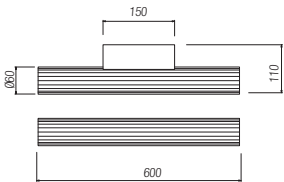


Led type	SMD LED 2835 108 pcs x 0,16W	
Power	18W	
Input	220V-240V, 50/60Hz	
Color temperature	3000K	4000K
Lumen source	1650 lm	1848 lm
Lumen system	1100 lm	1170 lm
CRI	90	
Not dimmable		

CE IP44



art. 01-2590 3000K
art. 01-2591 4000K



Led type	SMD LED 2835 72 pcs x 0,16W	
Power	12W	
Input	220V-240V, 50/60Hz	
Color temperature	3000K	4000k
Lumen source	1300 lm	1456 lm
Lumen system	850 lm	905 lm
CRI	90	
Not dimmable		

CE IP44



Barrio

Indoor wall lamps equipped with SMD LEDs, metal structure electrostatically painted in sand white or sand black with satin acrylic diffuser.



01-2509

Barrio



Indoor wall lamps equipped with SMD LEDs, metal structure electrostatically painted in sand white or sand black with satin acrylic diffuser.

Aplice pentru interior echipate cu LED-uri SMD, structură din metal vopsită în câmp electrostatic în culoare alb mat sau negru mat cu dispersor din acril satinat.

Applique per interni equipaggiate con LED SMD, struttura in metallo verniciato a polveri in bianco opaco o nero opaco e diffusore in acrilico satinato.

Настенные светильники для интерьера, оснащенные светодиодами SMD, металлическая структура, окрашенная в электростатическом поле в белый матовый цвет или черный матовый цвет, диффузор из сатинированного акрила.

Beltéri fali lámpák, SMD LED-el szerelve, elektrosztatikus mezőben matt fehér vagy matt fekete festett fémszerkezet, szaténos akril diszperzórral.

Аплици за интериор, разполагат със SMD светодиоди, метална структура, боядисана в бял мат или в черно мат електростатично поле, с дисперсор от сатениран акрил.

Interiérové nástenné svietidlá vybavené SMD LED diódami, kovová konštrukcia s elektrostatičným malovaním v matnej bielej alebo matnej čiernej farbe, difúzor zo saténového akrylátu.

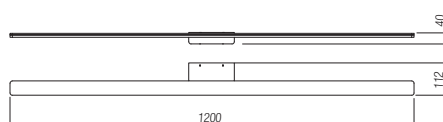
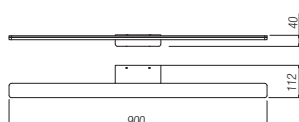
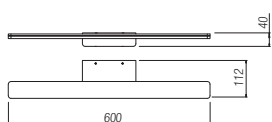




- art. 01-2501 Sand White 3000K
- art. 01-2502 Sand Black 3000K
- art. 01-2503 Sand White 4000K
- art. 01-2504 Sand Black 4000K

- art. 01-2505 Sand White 3000K
- art. 01-2506 Sand Black 3000K
- art. 01-2507 Sand White 4000K
- art. 01-2508 Sand Black 4000K

- art. 01-2509 Sand White 3000K
- art. 01-2510 Sand Black 3000K
- art. 01-2511 Sand White 4000K
- art. 01-2512 Sand Black 4000K



Led type	EPISTAR SMD LED 90pcs x 0.2W	
Power	17,25W	
Input	220V-240V, 50/60Hz	
Color temperature	3000K	4000K
Lumen source	2070 lm	2215 lm
Lumen system	1656 lm	1805 lm
CRI	90	
Not dimmable		

CE IP44

Led type	EPISTAR SMD LED 135pcs x 0.2W	
Power	27,39W	
Input	220V-240V, 50/60Hz	
Color temperature	3000K	4000K
Lumen source	3287 lm	3305 lm
Lumen system	2457 lm	2604 lm
CRI	90	
Not dimmable		

CE IP44

Led type	EPISTAR SMD LED 180pcs x 0.2W	
Power	34,32W	
Input	220V-240V, 50/60Hz	
Color temperature	3000K	4000K
Lumen source	4118 lm	4310 lm
Lumen system	3312 lm	3477 lm
CRI	90	
Not dimmable		

CE IP44

Ermes

Indoor mirror lamps protected against humidity, equipped with SMD LEDs, chromed metal structure with satin PMMA diffuser, fitted with waterproof external driver.

Fixing on mirrors with thickness between 4 and 6 mm.



01-2291



Indoor mirror lamps protected against humidity, equipped with SMD LEDs, chromed metal structure with satin PMMA diffuser, fitted with waterproof external driver. Fixing on mirrors with thickness between 4 and 6 mm.

Serie de corpuri de iluminat pentru oglinzi, protejate la umiditate echipate cu LED-uri SMD, structură din metal cromat cu dispersor din PMMA satinat, dotate cu driver extern cu protecție la umiditate. Fixare pe oglindă cu grosime între 4 și 6 mm.

Serie di apparecchi per specchi protetti contro l'umidità, equipaggiati con LED SMD, struttura in metallo cromato e diffusore in PMMA satinato, forniti con alimentatore esterno protetto contro l'umidità. Fissaggio a specchio con spessori tra i 4 e 6 mm.

Серия бра для внутреннего освещения с защитой от влаги, оснащены светодиодами SMD, хромированная металлическая конструкция с сатиновым рассеивателем из ПММА, оснащена водонепроницаемым внешним драйвером. Крепятся на зеркалах толщиной от 4 до 6 мм.

Beltéri fali lámpák IP védelemmel, SMD LED-el szerelve, króm fém szerkezet, matt PMMA diszperzór, IP védett mellékelt működtető. 4-6 mm vastag tükörre szerelhető.

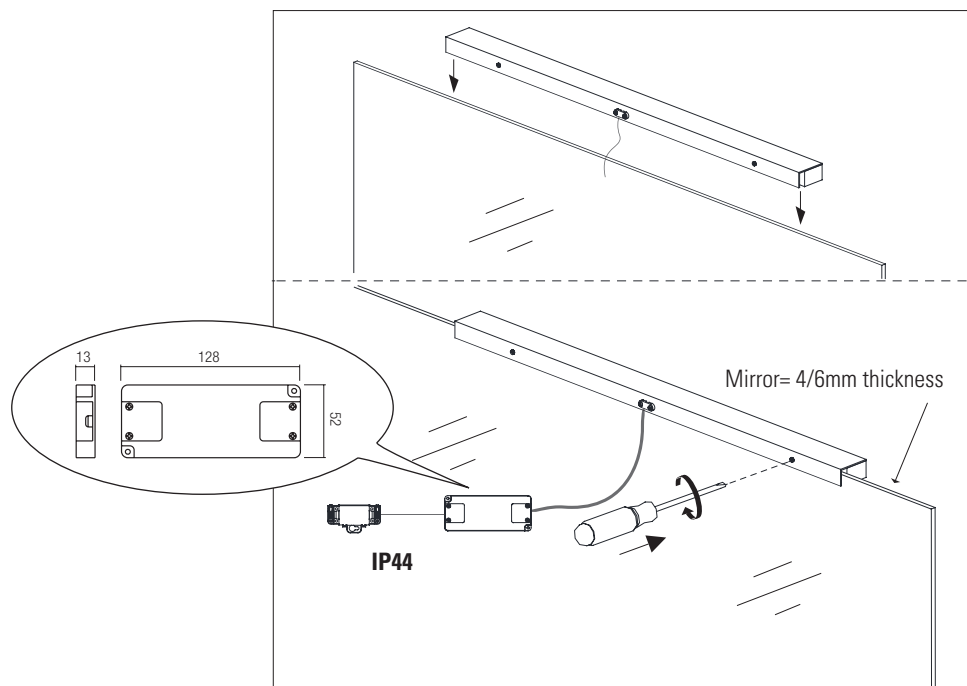
Серия стени осветления за интериор, защитени от влага, оборудвани с SMD светодиоди, хромирана метална структура със сатенен PMMA дифузер, разполагат със външен драйвер със защита от влага. Фиксиране на огледало с дебелина между 4 и 6 мм.

Vnútroenné nástenné svietidlo chránené pred vlhkosťou, vybavené SMD LED diódami, chrómovaná kovová konštrukcia so saténovým difúzorom PMMA, vybavená vodotesným externým vodičom.

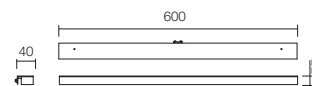
Upevnenie na zrkadlá s hrúbkou medzi 4 a 6 mm.



01-2291



art 01-2291 3000K
art 01-2332 4000K

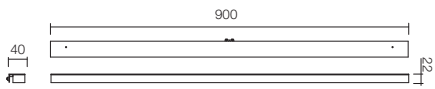


Led type	SMD LED 2835 76 pcs x 0,15W	
Power	12W	
Input	220-240V, 50/60Hz	
Color temperature	3000K	4000K
Lumen source	1100 lm	1232 lm
Lumen system	864 lm	907 lm
CRI	90	
Not dimmable	☒	

CE IP44



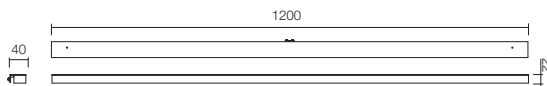
art 01-2292 3000K
art 01-2333 4000K



Led type	SMD LED 2835 108 pcs x 0,16W	
Power	18W	
Input	220-240V, 50/60Hz	
Color temperature	3000K	4000K
Lumen source	1900 lm	2118 lm
Lumen system	1314 lm	1379 lm
CRI	90	
Not dimmable		

CE **IP44**

art 01-2293 3000K
art 01-2334 4000K



Led type	SMD LED 2835 144 pcs x 0,16W	
Power	24W	
Input	220-240V, 50/60Hz	
Color temperature	3000K	4000K
Lumen source	2400 lm	2688 lm
Lumen system	1704 lm	1789 lm
CRI	90	
Not dimmable		

CE **IP44**

Thela



Indoor wall lamps protected against humidity, equipped with SMD LEDs, chromed metal structure with opal polycarbonate diffuser.

Aplice pentru interior protejate la umiditate echipate cu LED-uri SMD, structură din metal cromat cu dispersor din policarbonat opal.

Applique per interni protette contro l'umidità, equipaggiate con LED SMD, struttura in metallo cromato e diffusore in policarbonato opale.

Бра для внутреннего освещения с защитой от влаги, оснащенные светодиодами SMD, хромированная металлическая структура с рассеивателем из опалового поликарбоната.

Beltéri fali lámpák IP védelemmel, SMD LED-el szerelve, króm fém szerkezet, opál polikarbonát diszperzór.

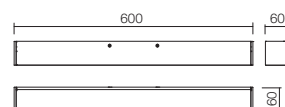
Стенни осветления за интериор, защитени от влага, оборудвани с SMD светодиоди, хромирана метална структура с дифузер от опалов поликарбонат.

Interiérové nástenné svietidlá, chránené pred vlhkosťou, vybavené SMD LED diódami, chrómovaná kovová štruktúra s opalovým polykarbonátom.



art **01-2286 3000K**

art **01-2327 4000K**



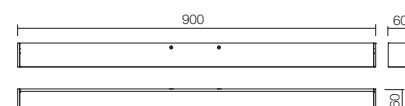
Led type	SMD LED 2835 136 pcs x 0,12W	
Power	17W	
Input	220-240V, 50/60Hz	
Color temperature	3000K	4000K
Lumen source	1650 lm	1848 lm
Lumen system	1343 lm	1410 lm
CRI	90	
Not dimmable		

CE



art **01-2287 3000K**

art **01-2328 4000K**



Led type	SMD LED 2835 210 pcs x 0,12W	
Power	25W	
Input	220-240V, 50/60Hz	
Color temperature	3000K	4000K
Lumen source	2500 lm	2800 lm
Lumen system	2025 lm	2146 lm
CRI	90	
Not dimmable		

CE





01-2287

Task

Indoor wall lamps protected against humidity, equipped with SMD LEDs, chromed metal structure with opal polycarbonate diffuser.



01-2288

Task

Indoor wall lamps protected against humidity, equipped with SMD LEDs, chromed metal structure with opal polycarbonate diffuser.

Aplice pentru interior protejate la umiditate echipate cu LED-uri SMD, structură din metal cromat cu dispersor din policarbonat opal.

Applique per interni protette contro l'umidità, equipaggiate con LED SMD, struttura in metallo cromato e diffusore in policarbonato opale.

Бра для внутреннего освещения с защитой от влаги, оснащенные светодиодами SMD, хромированная металлическая структура с рассеивателем из опалового поликарбоната.

Beltéri falilámpák IP védelemmel, SMD LED-el szerelve, króm fém szerkezet, opál polikarbonát diszperzór.


Стенни осветления за интериор, защитени от влага, оборудвани с SMD светодиоди, хромирана метална структура с дифузер от опалов поликарбонат.

Interiérové nástenné svietidlá, chránené pred vlhkosťou, vybavené SMD LED diódami, chrómovaná kovová štruktúra s opálovým polykarbonátom.





art [01-2288 3000K](#)
 art [01-2329 4000K](#)

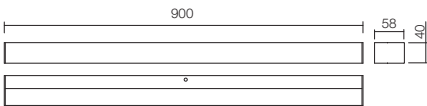


Led type	SMD LED 2835 76 pcs x 0,15W	
Power	12W	
Input	220-240V, 50/60Hz	
Color temperature	3000K	4000K
Lumen source	1100 lm	1232 lm
Lumen system	912 lm	967 lm
CRI	90	
Not dimmable		

CE **IP44**



art [01-2289 3000K](#)
 art [01-2330 4000K](#)

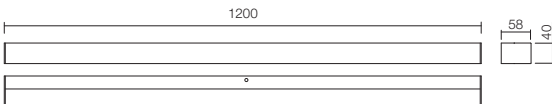


Led type	SMD LED 2835 108 pcs x 0,16W	
Power	18W	
Input	220-240V, 50/60Hz	
Color temperature	3000K	4000K
Lumen source	1650 lm	1848 lm
Lumen system	1404 lm	1474 lm
CRI	90	
Not dimmable		

CE **IP44**



art [01-2290 3000K](#)
 art [01-2331 4000K](#)



Led type	SMD LED 2835 144 pcs x 0,16W	
Power	24W	
Input	220-240V, 50/60Hz	
Color temperature	3000K	4000K
Lumen source	2400 lm	2688 lm
Lumen system	1872 lm	1966 lm
CRI	90	
Not dimmable		

CE **IP44**

Flipper

*Indoor wall lamps equipped with SMD LEDs,
metal structure electrostatically painted in mat
white with orientable frontal part, satin acrylic
diffuser.*



01-2295



Flipper

Indoor wall lamps equipped with SMD LEDs, metal structure electrostatically painted in mat white with orientable frontal part, satin acrylic diffuser.

Aplice pentru interior echipată cu LED-uri SMD, structură din metal vopsită în câmp electrostatic în culoare alb mat cu parte frontală orientabilă, dispersor din acril satinat.

Applique per interni equipaggiate con LED SMD, struttura in metallo verniciato a polveri in bianco opaco e parte frontale orientabile, diffusore in acrilico satinato.

Бра для внутреннего освещения, оснащенные светодиодами SMD, металлическая структура, окрашенная в электростатическом поле в матово-белый цвет с ориентируемой передней частью, рассеиватель из сатинированного акрила.

Beltéri fali lámpák, SMD LED-el ellátva, matt fehér vagy matt fekete, elektrosztatikus mezőben festett fém szerkezet mozgatható elő résszel, matt akril diszperzór.

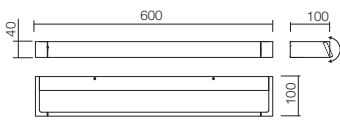
Стенни осветления за интериор, оборудвани с SMD светодиоди, метална структура боядисана в электростатично поле в матово бяло, с регулируема предна част, дифузер от сатенен акрилен.

Interiérové nástenné svietidlá vybavené LED diódami SMD, kovová štruktúra elektrostatically natieraná matnou bielou farbou s orientovateľnou prednou časťou, saténový akrylový difúzor.





art 01-2294

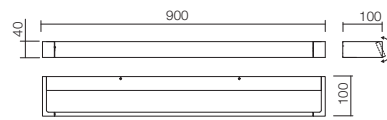


Led type	SMD LED 2835 90 pcs x 0,2W
Power	17,16W
Input	110-240V, 50/60Hz
Color temperature	3000K
Lumen source	2059 lm
Lumen system	1525 lm
CRI	82
Not dimmable	⊗

CE IP44



art 01-2295



Led type	SMD LED 2835 120 pcs x 0,2W
Power	23,91W
Input	220-240V, 50/60Hz
Color temperature	3000K
Lumen source	2869 lm
Lumen system	2016 lm
CRI	82
Not dimmable	⊗

CE IP44

Alf

01-1228

*Indoor wall lamp equipped
with SMD LEDs, metal structure
electrostatically painted in
mat white, opal polycarbonate
diffuser.*



Aplică pentru interior, echipată cu LED-uri SMD, structură din metal vopsită în câmp electrostatic în culoare alb mat, cu dispersor din policarbonat opal.

Applique per interni, equipaggiata con LED SMD, struttura in metallo verniciato a polveri in bianco opaco, diffusore in policarbonato opale.

Бра для интерьера, оснащенное светодиодами SMD, структура из металла окрашенного в электростатическом поле в белый матовый цвет, с рассеивателем из опалового поликарбоната.

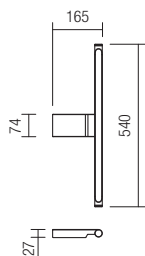
Beltéri falikarok, SMD LED-el ellátva, elektrosztatikus mezőben matt fehérre festve, opál polikarbonát diszperzórral.

Интериорен аплик, оборудван с SMD LED, метална структура, боядисана в матово бяло электростатично поле, с разсейвател от поликарбонат опал.

Nástenné interiérové svietidlo vybavené LED SMD, kovová konštrukcia je elektrosťaticky lakovaná v matnej bielej s opálovým polykarbonátovým difúzorom.



art 01-1228



Led type	LED SMD 2835, 48 pcs x 0,24W
Power	11,5W
Input	220-240V, 50/60Hz
Color temperature	3000K
Lumen source	1265 lm
Lumen system	702 lm
CRI	85
Not dimmable	☒

CE IP20

Well

01-1927

*Series of wall lamps for interior,
equipped with SMD LEDs, metal
housing electrostatically painted
in mat white, satin acrylic
diffuser.*





Serie de aplicе pentru interior, echipate cu LED-uri SMD, structură din metal vopsită în câmp electrostatic în culoare alb mat, cu dispersor din acril satinat.

Serie di applique per interni, equipaggiate con LED SMD, struttura in metallo verniciato a polveri in bianco opaco e diffusore in acrilico satinato.

Серия бра для внутреннего освещения, оснащенных с проводами SMD, металлическая структура, окрашенная в электростатическом поле белого матового цвета, диффузор из сатирированного акрила.

Beltéri falilámpa sorozat, ellátva SMD LED-ekkel, elektrosztatikus mezőben matt fehérre festett fémszerkezet, szaténos akril diszperzórral.

Серия интерьерни аплици, оборудвани със SMD LED-ове, метална структура, боядисана в матово бяло електростатично поле, с дисперсори от сатениран акрил.

Séria nástenných interiárových svietidiel s SMD LED, kovová konštrukcia matnej bielej farby, saténový akrylátový difúzor.



01-1928

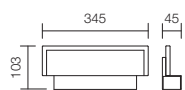


01-1927

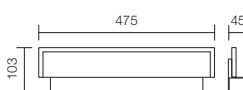


01-1926

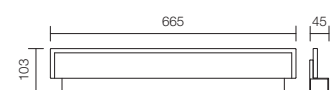
art 01-1926 3000K
art 01-776 4000K



art 01-1927 3000K
art 01-777 4000K



art 01-1928 3000K
art 01-778 4000K



Led type	EPISTAR SMD LED 40pcs x 0.2W	
Power	7,3W	
Input	220V-240V, 50/60Hz	
Color temperature	3000K	4000K
Lumen source	828 lm	852 lm
Lumen system	649 lm	683 lm
CRI	80	
Not dimmable		

CE IP21

Led type	EPISTAR SMD LED 60pcs x 0.2W	
Power	11W	
Input	220V-240V, 50/60Hz	
Color temperature	3000K	4000K
Lumen source	1242 lm	1336 lm
Lumen system	979 lm	979 lm
CRI	80	
Not dimmable		

CE IP21

Led type	EPISTAR SMD LED 90pcs x 0.2W	
Power	17W	
Input	220V-240V, 50/60Hz	
Color temperature	3000K	4000K
Lumen source	1809 lm	1880 lm
Lumen system	1496 lm	1513 lm
CRI	80	
Not dimmable		

CE IP21

Aroua



Series of interior wall lamps protected against humidity, equipped with SMD LEDs, chromed metal housing and frosted acrylic diffuser.





Serie de aplicе pentru interior protejate la umiditate, echipate cu LED-uri SMD, structură din metal cromat cu dispersor din acril satinat.

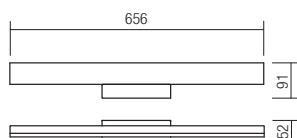
Serie di applique per interni protette contro l'umidità, equipaggiate con LED SMD, struttura in metallo cromato e diffusore in acrilico satinato.

Серия бра для внутреннего освещения с защитой от влаги, оснащенных светодиодами SMD, металлическая хромированная структура, диффузор из матированного акрила.

Nedvességtől védett beltéri falilámpa sorozat, SMD LED-ekkel ellátva, krómozott fémszerkezettel, szatén akril diszperzórral.

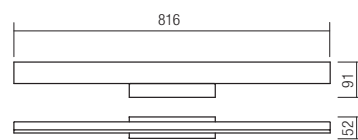
Серия интерьерни аплици, защитени срещу влага, оборудвани с SMD LED-ове, структура от хромиран метал с разсейвател от сатениран акрил.

Séria nástenných interiérových vodotesných svietidiel, chrómová kovová konštrukcia a matný akrylátový difúzor.



Led type	EPISTAR SMD LED 90pcs x 0.2W
Power	16,5W
Input	220V-240V, 50/60Hz
Color temperature	4000K
Lumen source	1904 lm
Lumen system	1523 lm
CRI	85
Not dimmable	⊗

CE IP23




Led type	EPISTAR SMD LED 120pcs x 0.2W
Power	23W
Input	220V-240V, 50/60Hz
Color temperature	4000K
Lumen source	2259 lm
Lumen system	1986 lm
CRI	85
Not dimmable	⊗

CE IP23



Horizon

Wall lamps for interior protected against humidity, direct/indirect light dispersion, equipped with SMD LEDs, chromed metal housing with two diffusers: screen printed glass on top and frosted polycarbonate.



Aplice pentru interior protejate la umiditate, cu dispersie directă/indirectă a luminii, echipate cu LED-uri SMD, structură din metal cromat cu două dispersoare: unul din sticlă serigrafată (în partea de sus) și celălalt din policarbonat satinat.

Applique per interni protette contro l'umidità, ad emissione luminosa diretta/indiretta, equipaggiate con LED SMD, struttura in metallo cromato con due diffusori: in vetro serigrafato (per la parte superiore) e in policarbonato satinato.

Бра для интерьеров с защитой от влаги, свечение прямое и отраженное, оснащено светодиодами SMD, структура из хромированного металла с двумя рассеивателями: верхний из сериграфированного стекла и второй из сатинового поликарбоната.


IP védelemmel ellátott eltéri világítótestek, direkt vagy direkt/indirekt fényszórással, SMD LED-el ellátva. Króm fémszerkezet két diszperzóra ellátva: a fenti egy szitázott üveg, a másik szatin polikarbonát.

Интериорни аплици, защитени от влага, с пряко/непряко разсейване на светлината, оборудвани с SMD LED-ове, структура от хромиран метал с два разсейвателя: един от сериграфирано стъкло (в горната част) и друг от гланцов поликарбонат.

Interiérové vode odolné svietidlá s priamym/nepriamym svetelným tokom, vybavené LED SMD, chrómová kovová konštrukcia s dvoma difúzormi: prvý sklenený zo sietotlačie (vrchná časť svietidla) a druhý z matného polykarbonátu.



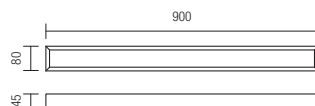
art 01-1130



Led type	LED SMD 2835 42 pcs x 0,5W
Power	18W
Input	220-240V, 50/60Hz
Color temperature	3000K
Lumen source	1962 lm
Lumen system	850 lm
CRI	85
Not dimmable	

CE IP44

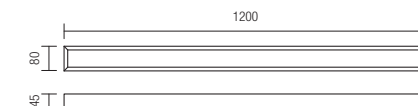
art 01-1131



Led type	LED SMD 2835 56 pcs x 0,5W
Power	24W
Input	220-240V, 50/60Hz
Color temperature	3000K
Lumen source	2640 lm
Lumen system	1100 lm
CRI	85
Not dimmable	

CE IP44

art 01-1132



Led type	LED SMD 2835 70 pcs x 0,5W
Power	30W
Input	220-240V, 50/60Hz
Color temperature	3000K
Lumen source	3150 lm
Lumen system	1350 lm
CRI	85
Not dimmable	

CE IP44

Screen IP

01-1353

Indoor series of ceiling lamps protected against humidity equipped with SMD LEDs, structure of metal with chromed finish or electrostatically painted in sand white or sand black, white screen printed glass diffuser.

Serie de plafoniere pentru interior protejate la umiditate, echipate cu LED-uri SMD, structură din metal cromat sau vopsit în câmp electrostatic alb mat sau negru mat, dispersor din sticlă serigrafată albă.

Serie di plafoniere per interni protette contro l'umidità, equipaggiate con LED SMD, struttura in metallo cromato o verniciato a polveri bianco opaco o nero opaco, diffusore in vetro serigrafato bianco.

Серия потолочных светильников для внутреннего освещения с защитой от влаги, оснащенных светодиодами SMD, структура из металла с хромированной отделкой или окрашенная в электростатическом поле в песочно-белый или песочно-черный цвет, диффузор из сериграфированного стекла белого цвета.

Nedvességtől védett beltéri mennyezeti lámpasorozat, SMD LED-ekkel ellátva, fémszerkezet krómozott vagy elektrosztatikusan festett fehérre vagy matt fekete, fehér gravírozott üveg diszperzórral.

Серия интерьерни плафониери, защитени срещу влага, оборудвани с SMD LED-ове, структура из металла с хромированной отделкой или окрашенная в электростатическом поле в песочно-белый или песочно-черный цвет с дисперсии от бяло сериграфирано стъкло.

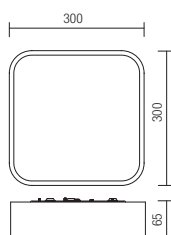
Séria interiévových svietidiel odolné voči vlhkosti, vybavené SMD LED, kovová konštrukcia s chrómovanou povrchovou úpravou alebo s elektrosťatickým maľovaním v matnej bielej farbe alebo matnej čierna farbe, skla s bielou sieťotlačou difúzorom.



Led type	LED SMD, 78 pcs x 0,19W
Power	15W
Input	220-240V, 50/60Hz
Color temperature	3000K
Lumen source	1560 lm
Lumen system	975 lm
CRI	80
Not dimmable	☒

CE IP44

art	01-1354 Chrome
art	01-2498 Sand white
art	01-2499 Sand Black



Led type	SMD LED 144 pcs x 0,2W
Power	30W
Input	220-240V, 50/60Hz
Color temperature	3000K
Lumen source	2880 lm
Lumen system	1917 lm
CRI	80
Not dimmable	☒

CE IP44

Naji

Series of interior ceiling lamps, protected against humidity, chromed metal and two blown glass diffusers, transparent in exterior and opal white in interior.



01-1454



Series of interior ceiling lamps, protected against humidity, chromed metal and two blown glass diffusers, transparent in exterior and opal white in interior.

Serie de plafoniere, protejate la umiditate, structură din metal cromat cu două dispersoare din sticlă suflată, transparent la exterior și alb opal la interior.

Serie di plafoniere per interni, protette contro l'umidità, montatura in metallo cromato, due diffusori in vetro soffiato, trasparente esterno e bianco opale interno.

Серия потолочных светильников для интерьера, с защитой от влаги, структура из хромированного металла с двумя рассеивателями из выдувного стекла, прозрачного снаружи и опалового внутри.

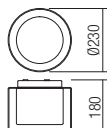
Beltéri mennyezeti lámpák, IP védelemmel ellátva, króm fémszerkezet, áttetsző fújtt üveg kívül és fehér opál üveg belül.

Серия от интериорни плафони, с противовлажна защита. Хромиран метал с два издухани стъкленни разсейвателя, прозрачни от вътрешната стран и бял опал от вътрешната страна.

Séria stropných interiárových svietidiel, s ochranou proti vlhkosti, chrómová konštrukcia s dvomi sklennými difúzormi, priehľadnými zvonka a bielymi zvnútra.



art 01-1452

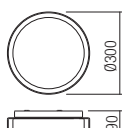


Lampholder E27
Power 1 x max. 25W
Input 230V, 50Hz

CE IP44



art 01-1453

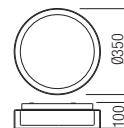


Led type SMD LED 2835 24 pcs x 0,5W
Power 12W
Input 220-240V, 50/60Hz
Color temperature 3000K
Lumen source 1320 lm
Lumen system 750 lm
CRI 85
Not dimmable

CE IP44



art 01-1454



Led type SMD LED 2835 36 pcs x 0,5W
Power 18W
Input 220-240V, 50/60Hz
Color temperature 3000K
Lumen source 2016 lm
Lumen system 1000 lm
CRI 85
Not dimmable

CE IP44



01-1452



Ego

Light fittings for interior protected against humidity, equipped with E14 /E27 bulbs or SMD LEDs, chromed metal structure with white screen printed glass diffusers.



01-703





01-704



01-705

Light fittings for interior protected against humidity, equipped with E14 /E27 bulbs or SMD LEDs, chromed metal structure with white screen printed glass diffusers.

Corpuri de iluminat pentru interior cu grad de protecție la umiditate, echipate cu becuri E14/E27 sau cu LED-uri SMD, structură din metal cromat cu dispersoare din sticlă serigrafată albă.

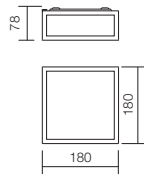
Apparecchi per interni con grado di protezione contro l'umidità, equipaggiate con lampadine E14/ E27 o LED SMD, struttura in metallo cromato e diffusori in vetro serigrafato bianco.

Светильники для интерьера с защитой от влаги, оснащенные цоколем E14/E27 или светодиодами SMD, структура из хромированного металла с рассеивателями из белого сериграфированного стекла.

Beltéri világítótestek, fokozott nedvességvédelemmel ellátva, E14/E27-es vagy SMD LED-ekkel felszerelve, krómozott fémszerkezettel, fehér szitanyomásos üveg diszperzórokkal.

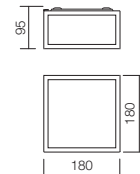
Интериорни осветителни тела, защитени от влага, оборудвани с E14/E27 крушки или SMD светодиоди, хромирана метална конструкция с бели стъквени дифузори.

Interiérové svietidlá, s ochranou proti vlhkosti, vybavené pre žiarovky na závit E14/E27 alebo LED SMD diódami, chrómová kovová konštrukcia s bielymi sklennými difúzormi.



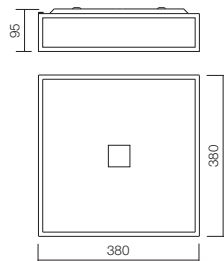
Lamp holder E27
Power 1 x max. 52W
Input 230V, 50Hz

CE IP44



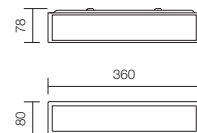
Led type SMD LED 2835 60 pcs x 0,2W
Power 12W
Input 220-240V, 50/60Hz
Color temperature 3000K
Lumen source 1320 lm
Lumen system 840 lm
CRI 85
Not dimmable

CE IP44



Led type SMD LED 2835 140 pcs x 0,2W
Power 28W
Input 220-240V, 50/60Hz
Color temperature 3000K
Lumen source 3024 lm
Lumen system 1960 lm
CRI 85
Not dimmable

CE IP44

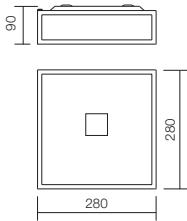


Lamp holder E14
Power 2 x max. 28W
Input 230V, 50Hz

CE IP44



art 01-705

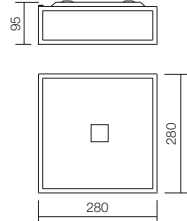


Lampholder E27
Power 2 x max. 52W
Input 230V, 50Hz

CE IP44



art 01-1237

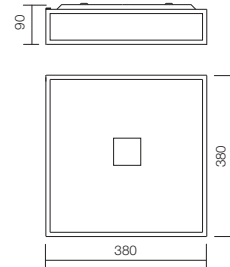


Led type SMD LED 2835 80 pcs x 0,2W
Power 16W
Input 220-240V, 50/60Hz
Color temperature 3000K
Lumen source 1744 lm
Lumen system 1120 lm
CRI 85
Not dimmable

CE IP44



art 01-706

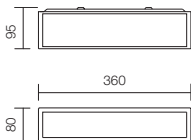


Lampholder E27
Power 4 x max. 52W
Input 230V, 50Hz

CE IP44



art 01-1234




Led type SMD LED 2835 60 pcs x 0,2W
Power 12W
Input 220-240V, 50/60Hz
Color temperature 3000K
Lumen source 1320 lm
Lumen system 840 lm
CRI 85
Not dimmable

CE IP44



art 01-1233




Lampholder E14
Power 3 x max. 28W
Input 230V, 50Hz

CE IP44



art 01-1235



Led type SMD LED 2835 90 pcs x 0,2W
Power 18W
Input 220-240V, 50/60Hz
Color temperature 3000K
Lumen source 1962 lm
Lumen system 1260 lm
CRI 85
Not dimmable

CE IP44





Canopies and accessories for custom solutions

Special canopies

Trimless canopy

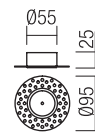
CE

art.	Finish
CT1 MWH	Sand White 
CT1 MBK	Sand Black 

Metal accessories painted in sand white or sand black for trimless installation of the suspensions.
Maximum diameter of cable access hole 4,5 mm.



Accesorii din metal vopsit alb mat sau negru mat, pentru montajul trimless al suspensiilor.
Diametrul maxim al găurii de ieșire a cablului 4,5 mm.

Accessori in metallo verniciato bianco opaco o nero opaco per montaggio delle sospensioni a filo muro (trimless).
Diametro massimo del foro di uscita del cavo elettrico 4,5 mm.



Recessed canopy

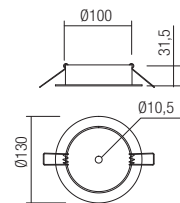
CE

art.	Finish
CR1 MWH	Sand White 
CR1 BK	Sand black 

Round metal canopies, recessed installing, painted in sand white or sand black, for installation of a single suspension.
Maximum diameter of cable access hole 7mm.

Baze rotunde cu montaj încastrat, din metal vopsit alb mat sau negru mat, pentru montajul unei suspensii.
Diametrul maxim al găurii de ieșire a cablului 7 mm.



Rosoni circolari per installazione ad incasso, in metallo verniciato bianco opaco o nero opaco, per montaggio di una singola sospensione.
Diametro massimo del foro di uscita del cavo elettrico 7 mm.



Radial canopies

Radial canopy 3 lights

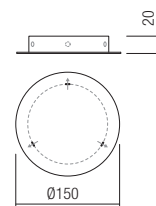
CE

art.	Finish
CS1.3 WH	Sand White 
CS1.3 BK	Sand Black 

Round metal canopies painted in sand white, sand black for installation of 3 suspensions. Maximum diameter of cable access hole 5,5 mm.

Baze rotunde din metal vopsit alb mat, negru mat pentru montajul a 3 suspensii. Diametrul maxim al găurii de ieşire a cablului 5,5 mm.

Rosoni circolari in metallo verniciato bianco opaco, nero opaco per montaggio di 3 sospensioni. Diametro massimo del foro di uscita del cavo elettrico 5,5 mm.



Radial canopy 5 lights

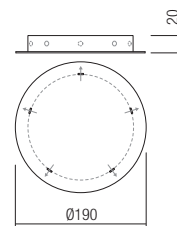
CE

art.	Finish
CS2.5 WH	Sand White 
CS2.5 BK	Sand Black 

Round metal canopies painted in sand white, sand black for installation of 5 suspensions. Maximum diameter of cable access hole 5,5 mm.

Baze rotunde din metal vopsit alb mat, negru mat pentru montajul a 5 suspensii. Diametrul maxim al găurii de ieşire a cablului 5,5 mm.

Rosoni circolari in metallo verniciato bianco opaco, nero opaco per montaggio di 5 sospensioni. Diametro massimo del foro di uscita del cavo elettrico 5,5 mm.



Radial canopy 7 lights

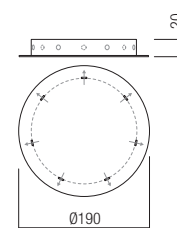
CE

art.	Finish
CS2.7 WH	Sand White 
CS2.7 BK	Sand Black 

Round metal canopies painted in sand white, sand black for installation of 7 suspensions. Maximum diameter of cable access hole 5,5 mm.

Baze rotunde din metal vopsit alb mat, negru mat pentru montajul a 7 suspensii. Diametrul maxim al găurii de ieşire a cablului 5,5 mm.

Rosoni circolari in metallo verniciato bianco opaco, nero opaco per montaggio di 7 sospensioni. Diametro massimo del foro di uscita del cavo elettrico 5,5 mm.



Wall cable fixing accessories

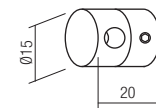
CE

art.	Finish
AC1 WH	Sand White 
AC1 BK	Sand Black 

Metal accessories painted in sand white or sand black for wall fixing of electrical cables. Maximum diameter of cable access hole 5,5 mm.

Accesorii din metal vopsit alb mat sau negru mat pentru fixarea cablurilor electrice pe perete. Diametrul maxim al găurii de ieşire a cablului 5,5 mm.

Accessori in metallo verniciato bianco opaco o nero opaco per fissaggio dei cavi elettrici a parete. Diametro massimo del foro di uscita del cavo elettrico 5,5 mm.



Ceiling cable fixing accessories

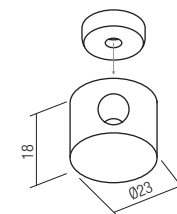
CE

art.	Finish
ACM2 WH	Sand White 
ACM2 BK	Sand Black 

Metal accessories painted in sand white or sand black for ceiling fixing of electrical cables. Maximum diameter of cable access hole 5,5 mm.

Accesorii din metal vopsit alb mat sau negru mat pentru fixarea cablurilor electrice pe tavan. Diametrul maxim al găurii de ieşire a cablului 5,5 mm.




Accessori in metallo verniciato bianco opaco o nero opaco per fissaggio dei cavi elettrici a soffitto. Diametro massimo del foro di uscita del cavo elettrico 5,5 mm.



G9/GU10/E14/E27 canopies

Round canopy 1 light

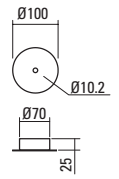
CE

art.	Finish	
CS1RD100WH	Sand White	
CS1RD100CH	Chrome	
CS1RD100BK	Sand Black	

Round metal canopies painted in sand white, sand black or with chrome finishing for installation of a single suspension. Maximum diameter of cable access hole 7mm.




Baze rotunde din metal vopsit alb mat, negru mat sau cu finisaj cromat pentru montajul unei suspensii. Diametrul maxim al găurii de ieşire a cablului 7 mm.

Rosoni circolari in metallo verniciato bianco opaco, nero opaco o con finitura cromata per montaggio di una singola sospensione. Diametro massimo del foro di uscita del cavo elettrico 7 mm.



Round canopy 3 light

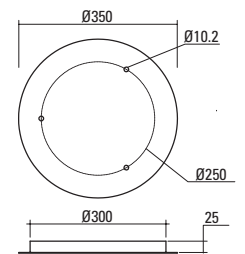
CE

art.	Finish	
CS3RD350WH	Sand White	
CS3RD350CH	Chrome	
CS3RD350BK	Sand Black	

Round metal canopies painted in sand white, sand black or with chrome finishing for installation of 3 suspensions. Maximum diameter of cable access hole 7mm.




Baze rotunde din metal vopsit alb mat, negru mat sau cu finisaj cromat pentru montajul a 3 suspensii. Diametrul maxim al găurii de ieşire a cablului 7 mm.

Rosoni circolari in metallo verniciato bianco opaco, nero opaco o con finitura cromata per montaggio di 3 sospensioni. Diametro massimo del foro di uscita del cavo elettrico 7 mm.



Round canopy 5 light

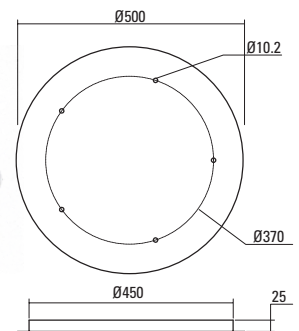
CE

art.	Finish	
CS5RD500WH	Sand White	
CS5RD500CH	Chrome	
CS5RD500BK	Sand Black	

Round metal canopies painted in sand white, sand black or with chrome finishing for installation of 5 suspensions. Maximum diameter of cable access hole 7mm.

Baze rotunde din metal vopsit alb mat, negru mat sau cu finisaj cromat pentru montajul a 5 suspensii. Diametrul maxim al găurii de ieşire a cablului 7 mm.

Rosoni circolari in metallo verniciato bianco opaco, nero opaco o con finitura cromata per montaggio di 5 sospensioni. Diametro massimo del foro di uscita del cavo elettrico 7 mm.



Linear canopy 4 light


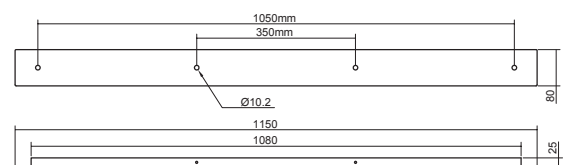
CE

art.	Finish	
CS4LN1150WH	Sand White	
CS4LN1150CH	Chrome	
CS4LN1150BK	Sand Black	

Linear metal canopies painted in sand white, sand black or with chrome finishing for installation of 4 suspensions. Maximum diameter of cable access hole 7mm.

Baze liniare din metal vopsit alb mat, negru mat sau cu finisaj cromat pentru montajul a 4 suspensii. Diametrul maxim al găurii de ieşire a cablului 7 mm.

Rosoni lineari in metallo verniciato bianco opaco, nero opaco o con finitura cromata per montaggio di 4 sospensioni. Diametro massimo del foro di uscita del cavo elettrico 7 mm.



Led canopies

Suitable exclusively for: **Kanji, Ito, Obo, Eiko** (except articles 01-1984/85/86) **Tycon**.

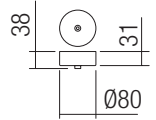
Accesorii adecvate exclusiv pentru produsele: **Kanji, Ito, Obo, Eiko** (cu excepția articolelor 01-1984/85/86) **Tycon**.

Accessori compatibili esclusivamente con i prodotti delle seguenti famiglie: **Kanji, Ito, Obo, Eiko** (con eccezione degli articoli 01-1984/85/86), **Tycon**.

Round canopy 1 light

CE

art.	Finish	
CSL1RD80WH	Sand White	
CSL1RD80CF	Sand Coffee	
CSL1RD80BK	Sand Black	



Round metal canopies painted in sand white, sand coffee or sand black for installation of a single suspension. Maximum diameter of cable access hole 4,5 mm.

Baze rotunde din metal vopsit alb mat, maro mat sau negru mat pentru montajul unei suspensii. Diametrul maxim al găurii de ieșire a cablului 4,5 mm.

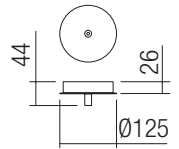
Rosoni circolari in metallo verniciato bianco opaco, caffee opaco o nero opaco per montaggio di una singola sospensione. Diametro massimo del foro di uscita del cavo elettrico 4,5 mm.



Round canopy 1 light

CE

art.	Finish	
CSL1RD125WH	Sand White	
CSL1RD125CF	Sand Coffee	
CSL1RD125BK	Sand Black	



Round metal canopies painted in sand white, sand coffee or sand black for installation of a single suspension. Maximum diameter of cable access hole 4,5 mm.

Baze rotunde din metal vopsit alb mat, maro mat sau negru mat pentru montajul unei suspensii. Diametrul maxim al găurii de ieșire a cablului 4,5 mm.

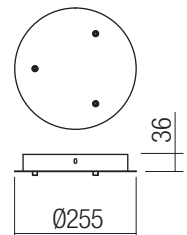
Rosoni circolari in metallo verniciato bianco opaco, caffee opaco o nero opaco per montaggio di una singola sospensione. Diametro massimo del foro di uscita del cavo elettrico 4,5 mm.



Round canopy 3 lights

CE

art.	Finish	
CSL3RD255WH	Sand White	
CSL3RD255CF	Sand Coffee	
CSL3RD255BK	Sand Black	



Round metal canopies painted in sand white, sand coffee or sand black for installation of 3 suspensions. Maximum diameter of cable access hole 5 mm.

Baze rotunde din metal vopsit alb mat, maro mat sau negru mat pentru montajul a 3 suspensii. Diametrul maxim al găurii de ieșire a cablului 5 mm.

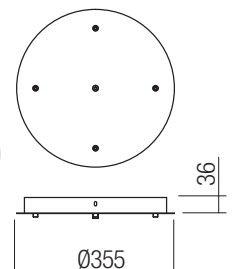
Rosoni circolari in metallo verniciato bianco opaco, caffee opaco o nero opaco per montaggio di 3 sospensioni. Diametro massimo del foro di uscita del cavo elettrico 5 mm.



Round canopy 5 lights

CE

art.	Finish	
CSL5RD355WH	Sand White	
CSL5RD355CF	Sand Coffee	
CSL5RD355BK	Sand Black	



Round metal canopies painted in sand white, sand coffee or sand black for installation of 5 suspensions. Maximum diameter of cable access hole 5 mm.

Baze rotunde din metal vopsit alb mat, maro mat sau negru mat pentru montajul a 5 suspensii. Diametrul maxim al găurii de ieșire a cablului 5 mm.

Rosoni circolari in metallo verniciato bianco opaco, caffee opaco o nero opaco per montaggio di 5 sospensioni. Diametro massimo del foro di uscita del cavo elettrico 5 mm.



Led canopies




Suitable exclusively for: **Kanji, Ito, Obo, Eiko** (except articles 01-1984/85/86) **Tycon**.

Accesorii adecvate exclusiv pentru produsele: **Kanji, Ito, Obo, Eiko** (cu excepția articolelor 01-1984/85/86) **Tycon**.

Accessori compatibili esclusivamente con i prodotti delle seguenti famiglie: **Kanji, Ito, Obo, Eiko** (con eccezione degli articoli 01-1984/85/86), **Tycon**.

Round canopy 10 lights

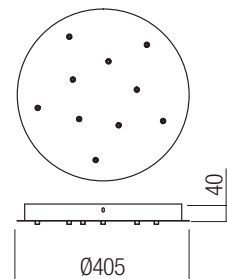
CE

art.	Finish
CSL10RD405WH	Sand White 
CSL10RD405CF	Sand Coffee 
CSL10RD405BK	Sand Black 

Round metal canopies painted in sand white, sand coffee or sand black for installation of 10 suspensions. Maximum diameter of cable access hole 5 mm.




Baze rotunde din metal vopsit alb mat, maro mat sau negru mat pentru montajul a 10 suspensii. Diametrul maxim al găurii de ieșire a cablului 5 mm.

Rosoni circolari in metallo verniciato bianco opaco, caffee opaco o nero opaco per montaggio di 10 sospensioni. Diametro massimo del foro di uscita del cavo elettrico 5 mm.



Round canopy 15 lights

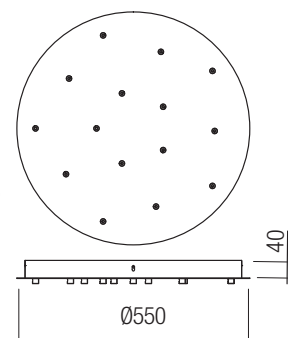
CE

art.	Finish
CSL15RD550WH	Sand White 
CSL15RD550CF	Sand Coffee 
CSL15RD550BK	Sand Black 

Round metal canopies painted in sand white, sand coffee or sand black for installation of 15 suspensions. Maximum diameter of cable access hole 5 mm.

Baze rotunde din metal vopsit alb mat, maro mat sau negru mat pentru montajul a 15 suspensii. Diametrul maxim al găurii de ieșire a cablului 5 mm.

Rosoni circolari in metallo verniciato bianco opaco, caffee opaco o nero opaco per montaggio di 15 sospensioni. Diametro massimo del foro di uscita del cavo elettrico 5 mm.



Rectangular canopy 8 lights

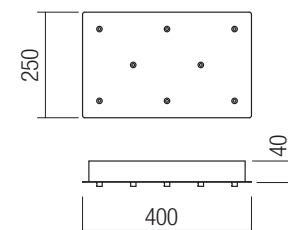
CE

art.	Finish
CSL8SQ400WH	Sand White 
CSL8SQ400CF	Sand Coffee 
CSL8SQ400BK	Sand Black 

Rectangular metal canopies painted in sand white, sand coffee or sand black for installation of 8 suspensions. Maximum diameter of cable access hole 5 mm.




Baze rectangulare din metal vopsit alb mat, maro mat sau negru mat pentru montajul a 8 suspensii. Diametrul maxim al găurii de ieșire a cablului 5 mm.

Rosoni rettangolari in metallo verniciato bianco opaco, caffee opaco o nero opaco per montaggio di 8 sospensioni. Diametro massimo del foro di uscita del cavo elettrico 5 mm.



Rectangular canopy 14 lights

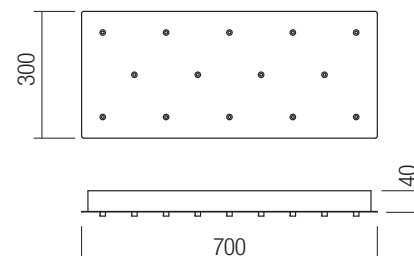
CE

art.	Finish
CSL14SQ700WH	Sand White 
CSL14SQ700CF	Sand Coffee 
CSL14SQ700BK	Sand Black 

Rectangular metal canopies painted in sand white, sand coffee or sand black for installation of 14 suspensions. Maximum diameter of cable access hole 5 mm.

Baze rectangulare din metal vopsit alb mat, maro mat sau negru mat pentru montajul a 14 suspensii. Diametrul maxim al găurii de ieșire a cablului 5 mm.

Rosoni rettangolari in metallo verniciato bianco opaco, caffee opaco o nero opaco per montaggio di 14 sospensioni. Diametro massimo del foro di uscita del cavo elettrico 5 mm.



Led canopies




Suitable exclusively for: **Kanji, Ito, Obo, Eiko** (except articles 01-1984/85/86) **Tycon**.

Accesorii adecvate exclusiv pentru produsele: **Kanji, Ito, Obo, Eiko** (cu excepția articolelor 01-1984/85/86) **Tycon**.

Accessori compatibili esclusivamente con i prodotti delle seguenti famiglie: **Kanji, Ito, Obo, Eiko** (con eccezione degli articoli 01-1984/85/86), **Tycon**.

Linear canopy 3 lights

CE

art.	Finish	
CSL3LN600WH	Sand White	
CSL3LN600CF	Sand Coffee	
CSL3LN600BK	Sand Black	

Linear metal canopies painted in sand white, sand coffee or sand black for installation of 3 suspensions.

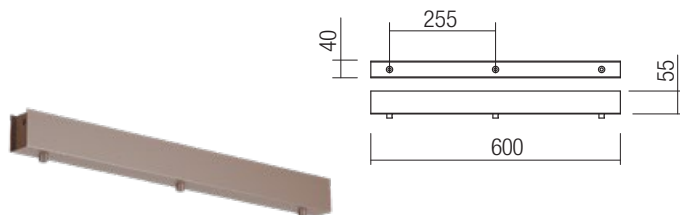
Maximum diameter of cable access hole 5 mm.

Baze liniare din metal vopsit alb mat, maro mat sau negru mat pentru montajul a 3 suspensii.

Diametrul maxim al găurii de ieșire a cablului 5 mm.

Rosoni lineari in metallo verniciato bianco opaco, caffee opaco o nero opaco per montaggio di 3 sospensioni.

Diametro massimo del foro di uscita del cavo elettrico 5 mm.



Linear canopy 5 lights

CE

art.	Finish	
CSL5LN900WH	Sand White	
CSL5LN900CF	Sand Coffee	
CSL5LN900BK	Sand Black	

Linear metal canopies painted in sand white, sand coffee or sand black for installation of 5 suspensions.

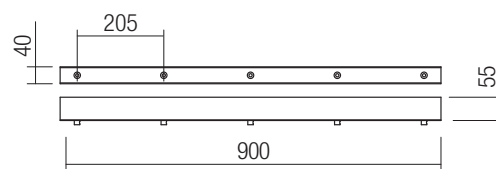
Maximum diameter of cable access hole 5 mm.

Baze liniare din metal vopsit alb mat, maro mat sau negru mat pentru montajul a 5 suspensii.

Diametrul maxim al găurii de ieșire a cablului 5 mm.



Rosoni lineari in metallo verniciato bianco opaco, caffee opaco o nero opaco per montaggio di 5 sospensioni.

Diametro massimo del foro di uscita del cavo elettrico 5 mm.



Linear canopy 7 lights

CE

art.	Finish	
CSL7LN1300WH	Sand White	
CSL7LN1300CF	Sand Coffee	
CSL7LN1300BK	Sand Black	

Linear metal canopies painted in sand white, sand coffee or sand black for installation of 7 suspensions.


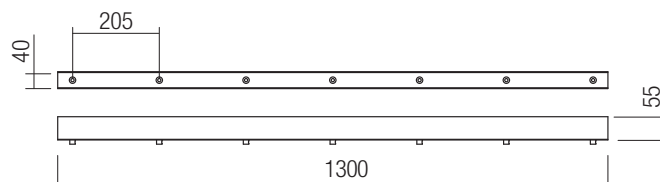
Maximum diameter of cable access hole 5 mm.

Baze liniare din metal vopsit alb mat, maro mat sau negru mat pentru montajul a 7 suspensii.

Diametrul maxim al găurii de ieșire a cablului 5 mm.

Rosoni lineari in metallo verniciato bianco opaco, caffee opaco o nero opaco per montaggio di 7 sospensioni.

Diametro massimo del foro di uscita del cavo elettrico 5 mm.



Codes index

01-451	511	01-1138	509	01-1410	401	01-1630	457
01-452	511	01-1150 BR	551	01-1413	140	01-1633	251
01-453	511	01-1150 CR	551	01-1414	140	01-1634	251
01-454	511	01-1150 SN	551	01-1415	140	01-1635	251
01-455	513	01-1151 BR	551	01-1416	140	01-1679	453
01-456	513	01-1151 CR	551	01-1417	140	01-1680	453
01-457	513	01-1151 SN	551	01-1418	140	01-1681	453
01-458	513	01-1152 BR	551	01-1444	499	01-1682	453
01-459	513	01-1152 CR	551	01-1445	499	01-1683	445
01-460	513	01-1152 SN	551	01-1447	490	01-1684	445
01-678 CH/BG	557	01-1153 BR	551	01-1448	490	01-1692	449
01-678 CH/BK	557	01-1153 CR	551	01-1452	614	01-1693	449
01-678 CH/BR	557	01-1153 SN	551	01-1453	614	01-1694	449
01-678 CH/WH	557	01-1193	533	01-1454	614	01-1695	449
01-678 SBK/BG	557	01-1194	533	01-1473	413	01-1696	449
01-678 SBK/BK	557	01-1195	533	01-1481	526	01-1697	449
01-678 SBK/BR	557	01-1215	413	01-1482	526	01-1698	65
01-678 SBK/WH	557	01-1216	207	01-1491	521	01-1699	65
01-679 CH/BG	557	01-1217	207	01-1492	521	01-1700	65
01-679 CH/BK	557	01-1218	207	01-1493	521	01-1701	65
01-679 CH/BR	557	01-1219	207	01-1494	521	01-1702	65
01-679 CH/WH	557	01-1220	203	01-1499	517	01-1703	65
01-679 SBK/BG	557	01-1221	203	01-1500	517	01-1704	65
01-679 SBK/BK	557	01-1222	203	01-1528	141	01-1705	65
01-679 SBK/BR	557	01-1223	203	01-1529	141	01-1706	65
01-679 SBK/WH	557	01-1224	203	01-1530	141	01-1707	65
01-680 CH/BG	557	01-1225	203	01-1531	141	01-1708	65
01-680 CH/BK	557	01-1228	603	01-1532	141	01-1709	65
01-680 CH/BR	557	01-1229	483	01-1533	141	01-1710	57
01-680 CH/WH	557	01-1230	483	01-1545	409	01-1711	57
01-680 SBK/BG	557	01-1233	621	01-1546	409	01-1712	57
01-680 SBK/BK	557	01-1234	621	01-1548	383	01-1713	57
01-680 SBK/BR	557	01-1235	621	01-1549	383	01-1714	57
01-680 SBK/WH	557	01-1236	620	01-1550	383	01-1715	57
01-681 CH/BG	557	01-1237	621	01-1551	383	01-1716	57
01-681 CH/BK	557	01-1238	620	01-1552	379	01-1717	57
01-681 CH/BR	557	01-1317	486	01-1553	379	01-1718	57
01-681 CH/WH	557	01-1318	486	01-1554	379	01-1719	57
01-681 SBK/BG	557	01-1329	479	01-1555	379	01-1720	54
01-681 SBK/BK	557	01-1330	479	01-1556	378	01-1721	54
01-681 SBK/BR	557	01-1331	494	01-1557	378	01-1722	54
01-681 SBK/WH	557	01-1332	494	01-1558	378	01-1723	54
01-703	620	01-1333	494	01-1559	378	01-1734	113
01-704	620	01-1334	494	01-1603	531	01-1735	113
01-705	621	01-1335	494	01-1604	531	01-1736	113
01-706	621	01-1336	494	01-1608	391	01-1737	113
01-776	605	01-1341	473	01-1609	391	01-1738	529
01-777	605	01-1342	473	01-1610	391	01-1739	529
01-778	605	01-1343	473	01-1611	335	01-1744	405
01-1036	570	01-1348	319	01-1612	335	01-1750	218
01-1038	568	01-1349	319	01-1613	395	01-1751	218
01-1039	568	01-1350	319	01-1614	395	01-1752	218
01-1040	566	01-1351	319	01-1615	395	01-1753	213
01-1064	343	01-1352	319	01-1616	387	01-1754	213
01-1065	343	01-1353	611	01-1617	387	01-1755	213
01-1066	343	01-1354	611	01-1618	323	01-1756	213
01-1067	343	01-1397	347	01-1619	323	01-1757	213
01-1082	331	01-1398	347	01-1620	323	01-1758	213
01-1083	331	01-1399	351	01-1622	326	01-1759	213
01-1084	331	01-1400	351	01-1623	326	01-1760	213
01-1130	609	01-1401	351	01-1624	326	01-1761	213
01-1131	609	01-1405	387	01-1625	457	01-1768	507
01-1132	609	01-1406	387	01-1626	457	01-1769	507
01-1135	509	01-1407	401	01-1627	457	01-1774	119
01-1136	509	01-1408	401	01-1628	457	01-1775	119
01-1137	509	01-1409	401	01-1629	457	01-1776	119

01-1777	119	01-1863	179	01-1942	65	01-2013	426
01-1778	119	01-1864	179	01-1943	65	01-2014	427
01-1779	119	01-1865	179	01-1944	65	01-2015	427
01-1780	151	01-1866	179	01-1945	65	01-2016	427
01-1781	151	01-1867	179	01-1946	65	01-2017	427
01-1782	151	01-1868	179	01-1947	65	01-2018	313
01-1783	151	01-1869	179	01-1948	57	01-2019	313
01-1784	151	01-1870	179	01-1949	57	01-2020	313
01-1785	151	01-1871	145	01-1950	57	01-2021	313
01-1786	145	01-1872	145	01-1951	57	01-2022	313
01-1787	145	01-1873	145	01-1952	57	01-2023	313
01-1788	145	01-1874	151	01-1953	54	01-2024	313
01-1789	158	01-1875	151	01-1954	54	01-2025	313
01-1790	158	01-1876	151	01-1955	65	01-2026	313
01-1791	158	01-1877	151	01-1956	65	01-2027	313
01-1792	158	01-1878	151	01-1957	65	01-2028	313
01-1793	159	01-1879	151	01-1958	65	01-2029	313
01-1794	159	01-1880	159	01-1959	65	01-2030	194
01-1795	159	01-1881	159	01-1960	65	01-2031	194
01-1796	159	01-1882	159	01-1961	57	01-2032	194
01-1797	158	01-1883	159	01-1962	57	01-2033	195
01-1798	158	01-1884	158	01-1963	57	01-2034	195
01-1799	179	01-1885	158	01-1964	57	01-2035	195
01-1800	179	01-1886	158	01-1965	57	01-2036	195
01-1801	179	01-1887	158	01-1966	54	01-2037	195
01-1802	179	01-1888	159	01-1967	54	01-2038	195
01-1803	179	01-1889	159	01-1970	183	01-2039	194
01-1804	179	01-1890	159	01-1971	183	01-2040	194
01-1805	179	01-1891	159	01-1972	338	01-2041	194
01-1806	179	01-1892	159	01-1973	338	01-2042	194
01-1807	537	01-1893	159	01-1974	338	01-2043	194
01-1808	537	01-1894	159	01-1975	502	01-2044	194
01-1811	179	01-1895	159	01-1976	502	01-2045	194
01-1812	179	01-1896	158	01-1977	502	01-2046	194
01-1815	158	01-1897	158	01-1978	543	01-2047	194
01-1816	158	01-1898	158	01-1979	543	01-2048	194
01-1817	607	01-1899	158	01-1980	543	01-2049	194
01-1818	607	01-1900	65	01-1981	543	01-2050	195
01-1819	243	01-1901	65	01-1982	543	01-2051	195
01-1820	243	01-1902	65	01-1983	543	01-2052	195
01-1821	372	01-1903	65	01-1984	218	01-2053	195
01-1822	372	01-1904	65	01-1985	218	01-2054	195
01-1823	372	01-1905	65	01-1986	218	01-2055	195
01-1824	372	01-1906	65	01-1988	560	01-2056	195
01-1825	372	01-1907	65	01-1989	560	01-2057	195
01-1826	372	01-1908	65	01-1992	199	01-2058	195
01-1827	372	01-1909	65	01-1993	199	01-2059	195
01-1828	372	01-1910	65	01-1994	199	01-2060	195
01-1829	225	01-1911	65	01-1995	441	01-2061	195
01-1830	225	01-1912	57	01-1996	441	01-2062	296
01-1831	225	01-1913	57	01-1997	441	01-2063	296
01-1832	224	01-1914	57	01-1998	441	01-2064	296
01-1833	224	01-1915	57	01-1999	441	01-2065	297
01-1834	224	01-1916	57	01-2000	441	01-2066	297
01-1847	113	01-1917	57	01-2001	440	01-2067	297
01-1848	113	01-1918	57	01-2002	440	01-2068	297
01-1849	113	01-1919	57	01-2003	440	01-2069	297
01-1850	113	01-1920	57	01-2004	440	01-2070	297
01-1851	119	01-1921	57	01-2005	305	01-2071	289
01-1852	119	01-1922	54	01-2006	305	01-2072	289
01-1853	119	01-1923	54	01-2007	305	01-2073	289
01-1854	119	01-1924	54	01-2008	305	01-2074	289
01-1855	119	01-1925	54	01-2009	305	01-2075	289
01-1856	119	01-1926	605	01-2010	305	01-2076	289
01-1861	179	01-1927	605	01-2011	305	01-2077	289
01-1862	179	01-1928	605	01-2012	426	01-2078	289

Codes index

01-2079	289	01-2220	99	01-2292	591	01-2392	477
01-2080	289	01-2221	99	01-2293	591	01-2393	477
01-2081	282	01-2222	99	01-2294	601	01-2394	477
01-2082	283	01-2223	99	01-2295	601	01-2395	477
01-2083	140	01-2224	99	01-2296	499	01-2396	477
01-2084	140	01-2225	99	01-2297	499	01-2397	477
01-2085	140	01-2226	99	01-2298	469	01-2398	477
01-2086	140	01-2227	98	01-2299	469	01-2461	103
01-2087	140	01-2228	98	01-2300	469	01-2462	103
01-2088	140	01-2229	238	01-2301	469	01-2463	422
01-2089	141	01-2230	238	01-2302	260	01-2464	422
01-2090	141	01-2231	238	01-2303	260	01-2465	423
01-2091	141	01-2232	239	01-2327	592	01-2466	423
01-2092	141	01-2233	239	01-2328	592	01-2467	423
01-2093	141	01-2234	239	01-2329	597	01-2468	423
01-2094	141	01-2235	239	01-2330	597	01-2469	273
01-2095	108	01-2236	239	01-2331	597	01-2470	273
01-2096	108	01-2237	239	01-2332	590	01-2471	273
01-2097	109	01-2242	50	01-2333	591	01-2472	273
01-2098	109	01-2243	50	01-2334	591	01-2473	273
01-2099	109	01-2244	50	01-2338	523	01-2474	273
01-2100	109	01-2245	51	01-2339	523	01-2475	273
01-2101	84	01-2246	51	01-2340	523	01-2476	273
01-2102	84	01-2247	51	01-2349	218	01-2477	273
01-2103	170	01-2248	51	01-2350	218	01-2478	273
01-2104	171	01-2249	51	01-2351	213	01-2479	75
01-2105	171	01-2250	51	01-2352	213	01-2480	75
01-2106	170	01-2251	162	01-2353	213	01-2481	50
01-2107	171	01-2252	162	01-2354	213	01-2482	50
01-2108	93	01-2253	163	01-2355	213	01-2483	50
01-2109	93	01-2254	163	01-2356	213	01-2484	51
01-2110	93	01-2255	293	01-2357	224	01-2485	51
01-2111	93	01-2256	293	01-2358	224	01-2486	51
01-2112	93	01-2257	293	01-2359	203	01-2487	51
01-2113	93	01-2258	293	01-2360	203	01-2488	51
01-2114	93	01-2259	293	01-2361	203	01-2489	51
01-2115	93	01-2260	293	01-2362	203	01-2490	41
01-2116	351	01-2261	293	01-2363	203	01-2491	41
01-2117	351	01-2262	293	01-2364	203	01-2492	41
01-2118	351	01-2263	293	01-2365	203	01-2493	41
01-2133	71	01-2264	261	01-2366	203	01-2494	41
01-2134	71	01-2265	261	01-2367	203	01-2495	41
01-2135	71	01-2266	261	01-2368	356	01-2496	611
01-2136	71	01-2267	261	01-2369	356	01-2497	611
01-2178	507	01-2268	261	01-2370	356	01-2498	611
01-2179	507	01-2269	261	01-2371	356	01-2499	611
01-2196	71	01-2270	261	01-2372	279	01-2501	587
01-2197	71	01-2271	261	01-2373	279	01-2502	587
01-2198	71	01-2272	261	01-2374	279	01-2503	587
01-2199	71	01-2273	261	01-2375	279	01-2504	587
01-2200	75	01-2274	260	01-2376	279	01-2505	587
01-2201	75	01-2275	260	01-2377	279	01-2506	587
01-2202	45	01-2276	261	01-2378	461	01-2507	587
01-2203	45	01-2277	261	01-2379	461	01-2508	587
01-2204	45	01-2278	261	01-2380	461	01-2509	587
01-2205	45	01-2279	261	01-2381	461	01-2510	587
01-2206	45	01-2280	261	01-2382	464	01-2511	587
01-2207	45	01-2281	261	01-2383	464	01-2512	587
01-2208	45	01-2284	81	01-2384	464	01-2513	131
01-2209	45	01-2285	80	01-2385	464	01-2514	131
01-2210	45	01-2286	592	01-2386	464	01-2515	131
01-2212	564	01-2287	592	01-2387	464	01-2516	131
01-2213	564	01-2288	597	01-2388	464	01-2517	131
01-2214	416	01-2289	597	01-2389	464	01-2518	131
01-2215	416	01-2290	597	01-2390	464	01-2519	127
01-2219	99	01-2291	590	01-2391	477	01-2520	127

01-2521	127	01-2587	367	CS2.5 BK	625	LSD01-2449CH	579
01-2522	127	01-2588	367	CS2.5 WH	373	LSD01-2604BS	231
01-2523	123	01-2589	367	CS2.5 WH	625	LSD01-2604BS	579
01-2524	123	01-2590	583	CS2.7 BK	373	LSD01-2604CH	231
01-2525	123	01-2591	583	CS2.7 BK	625	LSD01-2604CH	579
01-2526	123	01-2592	583	CS2.7 WH	373	LSD01-2604SBK	231
01-2527	123	01-2593	583	CS2.7 WH	625	LSD01-2604SBK	579
01-2528	123	01-2594	20	CS3RD350BK	626	LSD01-2604SWH	231
01-2529	93	01-2595	20	CS3RD350CH	626	LSD01-2604SWH	579
01-2530	93	01-2596	20	CS3RD350WH	626	LSS01-2449WH	231
01-2531	93	01-2597	21	CS4LN1150BK	626	LSS01-2449WH	579
01-2532	93	01-2598	21	CS4LN1150CH	626	LSS01-2604WH	231
01-2533	28	01-2599	21	CS4LN1150WH	626	LSS01-2604WH	579
01-2534	28	01-2600	231	CS5RD500BK	626	PC5 BK	373
01-2535	28	01-2600	579	CS5RD500CH	626	PC5 WH	373
01-2536	28	01-2601	231	CS5RD500WH	626	PC10 BK	373
01-2537	28	01-2601	579	CSL1RD80BK	627	PC10 WH	373
01-2538	28	01-2602	231	CSL1RD80CF	627	SCF BG	551
01-2539	28	01-2602	579	CSL1RD80WH	627	SCF IV	551
01-2540	28	01-2603	231	CSL1RD125BK	627	SCF TR	551
01-2541	28	01-2603	579	CSL1RD125CF	627	SCT BG	551
01-2542	29	01-2605	34	CSL1RD125WH	627	SCT IV	551
01-2543	29	01-2606	34	CSL3LN600BK	629	SCT TR	551
01-2544	29	01-2607	34	CSL3LN600CF	629	SCW BG	551
01-2545	29	01-2608	34	CSL3LN600WH	629	SCW IV	551
01-2546	29	01-2609	34	CSL3RD255BK	627	SCW TR	551
01-2547	29	01-2610	34	CSL3RD255CF	627	SKBR01BS	231
01-2548	366	01-2611	35	CSL3RD255WH	627	SKBR01BS	579
01-2549	366	01-2612	35	CSL5LN900BK	629	SKBR01CH	231
01-2550	366	01-2613	35	CSL5LN900CF	629	SKBR01CH	579
01-2551	366	01-2614	35	CSL5LN900WH	629	SKBR01SBK	231
01-2552	366	01-2615	35	CSL5RD355BK	627	SKBR01SBK	579
01-2553	366	01-2616	35	CSL5RD355CF	627	SKBR01SWH	231
01-2554	366	01-2640	250	CSL5RD355WH	627	SKBR01SWH	579
01-2555	366	01-2641	250	CSL7LN1300BK	629	SKBS01BS	231
01-2556	367	01-2642	250	CSL7LN1300CF	629	SKBS01BS	579
01-2557	367	01-2643	250	CSL7LN1300WH	629	SKBS01CH	231
01-2558	367	01-2644	251	CSL8SQ400BK	628	SKBS01CH	579
01-2559	367	01-2645	251	CSL8SQ400CF	628	SKBS01SBK	231
01-2560	367	01-2646	251	CSL8SQ400WH	628	SKBS01SBK	579
01-2561	367	01-2647	251	CSL10RD405BK	628	SKBS01SWH	231
01-2562	367	01-2648	251	CSL10RD405CF	628	SKBS01SWH	579
01-2563	367	01-2649	251	CSL10RD405WH	628	SPF BG	551
01-2564	433	01-2650	251	CSL14SQ700BK	628	SPT BG	551
01-2565	433	01-2651	251	CSL14SQ700CF	628	SPW BG	551
01-2566	433	01-2652	251	CSL14SQ700WH	628		
01-2567	433	AC1 BK	373	CSL15RD550BK	628		
01-2568	433	AC1 BK	625	CSL15RD550CF	628		
01-2569	433	AC1 WH	373	CSL15RD550WH	628		
01-2570	433	AC1 WH	625	CT1 MBK	205		
01-2571	433	ACM2 BK	373	CT1 MBK	213		
01-2572	433	ACM2 BK	625	CT1 MBK	219		
01-2573	433	ACM2 WH	373	CT1 MBK	224		
01-2574	433	ACM2 WH	625	CT1 MBK	624		
01-2575	433	CR1 BK	57	CT1 MWH	205		
01-2576	433	CR1 BK	624	CT1 MWH	213		
01-2577	433	CR1 MWH	57	CT1 MWH	219		
01-2578	433	CR1 MWH	624	CT1 MWH	224		
01-2579	433	CS1.3 BK	373	CT1 MWH	624		
01-2580	433	CS1.3 BK	625	LSD01-2249SWH	231		
01-2581	433	CS1.3 WH	373	LSD01-2249SWH	579		
01-2582	366	CS1.3 WH	625	LSD01-2449BK	231		
01-2583	366	CS1RD100BK	626	LSD01-2449BK	579		
01-2584	366	CS1RD100CH	626	LSD01-2449BS	231		
01-2585	366	CS1RD100WH	626	LSD01-2449BS	579		
01-2586	367	CS2.5 BK	373	LSD01-2449CH	231		

Conformities and symbols

Conformități și simboluri | Conformità e simbologie



CLASS I

Isolation and connection of protection (the luminaire needs earth connection).
Izolație și conexiune de protecție (aparatură necesită împământare).
Isolamento e connessione di protezione (l'apparecchio necessita di messa a terra).
Защитная изоляция и соединение (предмет требует заземления).
Védelmi szigetelés és kapcsolat (az eszköz számára szükséges a földelés).
Изоляция и защита врезка (устройство требует заземления).
Izolácia a pripojenie ochrany (svietidlo potrebuje uzemnenie).



CLASS II

Double or enforced isolation (the luminaire doesn't need earth connection).
Izolație dublă sau întărită (aparatură nu necesită împământare).
Isolamento doppio o rafforzato (l'apparecchio non necessita messa a terra).
Двойная или усиленная изоляция (предмет не требует заземления).
Dupla vagy megerősített szigetelés (az eszköz számára nem szükséges a földelés).
Двойная или подсилена изоляция (устройство не требует заземления).
Dvojité alebo vynútená izolácia (svietidlo nepotrebuje uzemnenie).



CLASS III

Low, undangerous voltage (Luminaire for low voltage only - not exceeding 24V).
Tensiuni mici, nepericuloase (aparatură se conectează numai la tensiuni joase - maxim 24V).
Tensioni basse, non pericolose. (L'apparecchio si connette con tensione non superiore ai 24V).
Низкие, неопасные напряжения (предмет подключается только к низким напряжениям - не более 24V).
Alacsony, veszélytelen feszültségek (a készülék csak alacsony feszültséghez csatlakozik - legfeljebb 24V).
Ниски напрежения, неопасни (устройството се свързва само при ниски напрежения - 24V максимум).
Nízke, bezpečné napätie (svietidlá len pre nízke napätie – nepresahujúce 24V).



All the light fixtures, made and commercialized by REDO GROUP, are CE marked and meet the specific directives: 73/25 CEE and 93/68 CEE regarding safety, the directives 89/336 CEE and 93/68 CEE regarding electromagnetic compatibility (EMC).

Toate corpurile de iluminat produse și comercializate de REDO GROUP sunt marcate cu CE și respectă directivele specifice: 73/25 CEE și 93/68 CEE cu privire la siguranță, directivele 89/336 CEE și 93/68 CEE cu privire la compatibilitatea electromagnetică (EMC).

Tutti gli apparecchi luminosi prodotti e commercializzati da REDO GROUP sono marcati CE e rispettano le direttive specifiche: 73/25 CEE e 93/68 CEE relative alla sicurezza, nonché alle direttive 89/336 CEE e 93/68 CEE relative alla compatibilità elettromagnetica (EMC).

Все осветительные тела, сделанные и реализованные компанией РЕДО ГРУПП маркированы CE и соответствуют специфичным директивам: 73/25 CEE и 93/68 CEE о безопасности, директивам 89/336 CEE и 93/68 CEE о электромагнитной совместимости (EMC).

A REDO GROUP által gyártott és értékesített összes világítótestek CE jelölésűek és betartják a szak irányelveket: a biztonságról szóló 73/25 CEE és 93/68 CEE irányelvek és elektromágneses kompatibilitásról (EMC) szóló 89/336 CEE és 93/68 CEE irányelvek.

Всички осветителни уреди, произведени и продадени от РЕДО ГРУПП са маркирани CE и са в съответствие със специфичните директиви: 73/25 CEE и 93/68 CEE относно безопасността, директивите 89/336 CEE и 93/68 CEE за електромагнитна съвместимост (EMC).

Všetky svietidlá vyrobené a uvádzané na trh spoločnosťou REDO GROUP sú označené CE a spĺňajú špecifické smernice: 73/25 CEE a 93/68 CEE o bezpečnosti, smernice 89/336 CEE a 93/68 CEE týkajúce sa elektromagnetickej kompatibility (EMC).



REDO GROUP products meet the European Directive 2011/65/EU regarding all the electric and electronic devices sold in the Member States of the European Union.

Produsele REDO GROUP respectă Directiva Europeană 2011/65/EU cu privire la toate echipamentele electrice și electronice vândute în Țările membre ale Uniunii Europene.

I prodotti REDO GROUP rispettano la Direttiva europea 2011/65/EU che riguarda tutte le apparecchiature elettriche ed elettroniche vendute negli Stati membri dell'Unione Europea.

Продукты РЕДО ГРУПП соответствуют Европейской Директиве 2011/65/EU о всем электрическом и электронном оборудовании, реализованном в Странах – Членах Евросоюза.

A Redo Group termékei mindenben megfelelnek az Európai Normatíváknak (ROHS 2011/65/EU), érte azokat az elektromos és elektrotechnikai termékeket melyek az Európai Unió országában vannak értékesítve.

Продуктите РЕДО ГРУПП спазват Европейската Директива 2011/65/EU за всички електрически и електронни уреди, продавани в Сраните-членки на Европейския Съюз.

Výrobky REDO GROUP spĺňajú európsku smernicu 2011/65 / EÚ o všetkých elektrických a elektronických zariadeniach predávaných v členských štátoch Európskej únie.

IP.. Protection degree

Semnificația gradelor de protecție | Significato dei gradi di protezione

IP.. The signification of the figures included in the symbols of the IP protection normal degrees.

Semnificația cifrelor cuprinse în simbolizarea gradelor normale de protecție IP.

Significato delle cifre contenute nella simbologia che indica i gradi di protezione IP.

Обозначение цифр содержащихся в указании нормальных защитных градусов.

Az IP védelmi normális osztályok ábrázolásában bennfoglalt számok jelentése.

Значение на цифрите, включени в символите с нормалния степен на защита IP.

Číselné označenie symbolov IP ochrany.

First number IP x0

Second number IP 0x (protected against water)

IP.1. Protected against the entry of solid bodies with dimensions of more than 50 mm.
Protejat contra corpurilor solide mai mari de 50 mm.
Protetto contro la penetrazione di corpi solidi di dimensioni superiori a 50 mm.
Защита от твердых тел больше 50 мм.
50mm-nél nagyobb szilárd testek elleni védelem.
Защитен срещу твърди тела по-големи от 50 мм.
Ochrana proti vstupu pevných telies s rozmermi viac ako 50mm.

IP.1 Protected against the vertical falling of water drops (condensation).
Protejat la picături de apă care cad vertical (condens).
Protetto contro le cadute verticali di gocce d'acqua (condensa).
защита от падающих вертикально капель воды (конденсат).
Függőlegesen eső vízcseppek elleni védelem (cseppfolyósítás).
Защитен от вертикално падане на водните капки (кондензация).
Chránené proti vertikálne padajúcim vodným kvapkám (kondenzácia).

IP.2. Protected against the entry of solid bodies with dimensions of more than 12 mm.
Protejat contra corpurilor solide mai mari de 12mm.
Protetto contro la penetrazione di corpi solidi di dimensioni superiori a 12 mm.
Защита от твердых тел больше 12 мм.
12 mm-nél nagyobb szilárd testek elleni védelem.
Защитен срещу твърди тела по-големи от 12 мм.
Ochrana proti vstupu pevných telies s rozmermi viac ako 12mm.

IP.2 Protected against the falling of water with maximum inclination of 15°.
Protejat la picături de apă care cad până la 15° față de verticală.
Protetto contro le cadute dell'acqua con inclinazione massima di 15°.
Защита от дождя, с каплями до угла 15° к вертикали.
A függőlegeshez viszonyítva 15°-ig eső vízcseppek elleni védelem.
Защитен от водните капки, които ронят до 15° от вертикалната.
Chránené proti padajúcej vode pod maximálnym uhlom 15°.

IP.3. Protected against the entry of solid bodies with dimensions of more than 2,5 mm.
Protejat contra corpurilor solide mai mari de 2,5 mm.
Protetto contro la penetrazione di corpi solidi di dimensioni superiori a 2,5 mm.
Защита от твердых тел больше 2,5 мм.
2,5 mm-nél nagyobb szilárd testek elleni védelem.
Защитен срещу твърди тела по-големи от 2,5 мм.
Ochrana proti vstupu pevných telies s rozmermi viac ako 2,5mm.

IP.3 Protected against the falling of water with maximum inclination of 60°.
Protejat la ploaie, cu stropi până la 60° față de verticală.
Protetto contro le cadute dell'acqua con inclinazione massima di 60°.
Защита от дождя, с каплями до угла 60° к вертикали.
A függőlegeshez viszonyítva 60°-ig eső vízcseppek elleni védelem.
Защитен от дъжд, с капки до 60° от вертикалната.
Chránené proti padajúcej vode pod maximálnym uhlom 60°.

IP.4. Protejat contra corpurilor solide mai mari de 1mm.
Protejat contra corpurilor solide mai mari de 1mm.
Protected against the entry of solid bodies with dimensions of more than 1mm.
Protetto contro la penetrazione di corpi solidi di dimensioni superiori a 1mm.
Защита от твердых тел больше 1мм.
1 mm-nél nagyobb szilárd testek elleni védelem.
Защитен срещу твърди тела по-големи от 1мм.
Ochrana proti vstupu pevných telies s rozmermi viac ako 1mm.

IP.4 Protected against the water drops that come from all directions.
Protejat contra stropilor de apă care ajung din toate direcțiile.
Protetto contro le gocce d'acqua provenienti da tutte le direzioni.
Защита от падающих из всех направлений капель воды.
Az összes irányokból jövő vízcseppek elleni védelem.
Защитен срещу водни капки, които достигат от всички посоки.
Chránené pred vodnými kvapkami prichádzajúcich zo všetkých strán.

IP.5. Protected against entry of dust.
Protejat la praf fără presiune.
Protetto contro la penetrazione della polvere.
Защита от пыли без давления.
Nyomás nélküli por elleni védelem.
Защитен от прах, без да натискате.
Ochrana proti vniknutiu prachu.

IP.5 Protected against water jets from all directions with p=0.3 bar.
Protejat împotriva jeturilor de apă din toate direcțiile cu p=0.3 bar.
Protetto contro i getti d'acqua provenienti da tutte le direzioni con p=0.3 bar.
Защита от водяных струев от всех направлений с давлением = 0,3 бара.
Minden irányból érkező vízsugarak 0.3 bar nyomás elleni védelem.
Защитен срещу водни струи от всички посоки с p = 0,3 бара.
Chránené pred vodnými lúčmi zo všetkých smerov s p=0.3 bar.

IP.6. Completely protected against entry of dust.
IP6. Protejat total la praf.
Protetto completamente contro la penetrazione della polvere.
Полная защита от пыли.
Por ellen teljesen védett.
Напълно защитен от прах.
Kompletná ochrana proti vniknutiu prachu.

IP.6 Protected against water jets from all directions.
Protejat împotriva jeturilor de apă din toate direcțiile.
Protetto contro getti d'acqua provenienti da tutte le direzioni.
Защита от водяного струя от всех направлений.
Minden irányból érkező vízsugarak nyomás elleni védelem.
Защитен срещу водни струи от всички посоки.
Chránené pred vodnými lúčmi zo všetkých strán.

IP.7. Protected against the water immersion up to 1m.
Protejat la imersie în apă până la 1m.
Protetto contro l'immersione in acqua fino a 1m.
Защита от погружения в воду до 1м.
Védett a vízben való merülésre 1 m-ig.
Защитен от водно потапяне на 1 метър.
Chránené proti ponoreniu do vody až do 1m.

IP.7 Protected against the water immersion up to 1m.
Protejat la imersie în apă până la 1m.
Protetto contro l'immersione in acqua fino a 1m.
Защита от погружения в воду до 1м.
Védett a vízben való merülésre 1 m-ig.
Защитен от водно потапяне на 1 метър.
Chránené proti ponoreniu do vody až do 1m.

IP.8 Protected against the prolonged immersion effect to depths higher than 1m.
Protejat la efectul imersiei prelungite la adâncimi mai mari de 1m.
Protetto contro gli effetti dell'immersione prolungata a profondità superiore a 1m.
Защита от воздействия длительного погружения при глубинах больше 1м.
Védett az 1 m-nél nagyobb mélységek hosszabb merülés hatása ellen.
Защитен от продължително водно потапяне при по-големи от 1 метър дълбочини.
Chránené pred dlhotrvajúcim ponorením do hĺbky väčšej ako 1m.

Product type icons

Simboluri pentru tipurile de produs | icone tipologia prodotto



Suspension | Suspensie | Sospensione | Подвеска | Felfüggesztés | Окачване



Ceiling lamp | Plafonieră | Plafoniera | Потолочный светильник | Mennyezeti lámpa | Плафониера



Wall lamp | Aplică | Applique | Бра | Falilámpa | Лампа за стена



Recessed luminaire | Corp de iluminat încadrat | Apparecchio da incasso | Встраиваемые светильники | Süllyesztett lámpatest | Вграждане осветителя



Wall lamp/Ceiling lamp | Aplică/Plafonieră | Applique/Plafoniera | Бра/Потолочный светильник | Mennyezeti lámpa | Лампа за стена/Плафониера



Floor lamp | Lampadar | Piantana | Фонарный столб | Lámpaoszlop | Фенер



Table lamp | Veioză | Lampada da Tavolo | Ночник | Lámpa | настольна лампа



Track projector | Proiector pentru șină | Proiettore per binario | Трековый проектор | Sínpjektor | Проектор за следи | Pászovú projektor



Cut-out dimensions for embedding | Dimensiune decupare pentru încadrare | Dimensioni foro per incasso | Размер разрезания для прикрепления
A süllyesztés számára való kivágás mérete | Размер за рязането за вграждане

Desenele, dimensiunile, materialele, culorile și finisajele prezentate în acest catalog sunt doar cu titlu informativ.
REDO GROUP își rezervă dreptul de a modifica produsele în orice moment, fără o notificare prealabilă.
Reproducerea totală sau parțială a acestui catalog este interzisă fără permisiunea expresă a REDO GROUP.
Toate drepturile rezervate.

Drawings, dimensions, materials and finishes shown in this catalog are just for the presentation.
REDO GROUP reserves the right to modify our products in any time without notice.
The partial or total reproduction of this catalogue is forbidden without the express permission of REDO GROUP.
All rights reserved.

Disegni, dimensioni, materiali, colori e finiture presentati in questo catalogo si intendono a titolo indicativo.
REDO GROUP si riserva il diritto di modificare i prodotti in qualsiasi momento senza obbligo di preavviso.
È vietata la riproduzione totale o parziale senza espressa autorizzazione di REDO GROUP.
Tutti i diritti riservati.

REDO GROUP s.r.l.
str. Al. Tolstoi nr. 12
600093, Bacău
ROMANIA
Tel: +40 234 514492 / 234 546620
Fax: +40 234 546677
E-mail: contact@redogroup.ro

www.redogroup.com

REDO GROUP ITALIA srl
Via Gelsomini, 4
31100 Treviso (TV)
Tel/fax +39 0422 1847197
info@redogroup.it
www.redogroup.it

www.redogroup.it